易方达策略成长证券投资基金

2016 第二季度 报告

2016年6月30日

基金管理人:易方达基金管理有限公司
基金托管人:中国银行股份有限公司
报告送出日期:二〇一六年七月十九日

§1 重要提示

基金管理人的董事会及董事保证本报告所载资料不存在虚假记载、误导性陈述或重大遗漏,并对其内容的真实性、准确性和完整性承担个别及连带责任。

基金托管人中国银行股份有限公司根据本基金合同规定,于2016年7月14日复核了本报告中的财务指标、净值表现和投资组合报告等内容,保证复核内容不存在虚假记载、误导性陈述或者重大遗漏。

基金管理人承诺以诚实信用、勤勉尽责的原则管理和运用基金资产,但不保证基金一定盈利。

基金的过往业绩并不代表其未来表现。投资有风险,投资者在作出投资决策前应仔细阅读本基金的招募说明书。

本报告中财务资料未经审计。

本报告期自2016年4月1日起至6月30日止。

§2 基金产品概况

基金简称	易方达策略成长混合
基金主代码	110002
交易代码	110002
基金运作方式	契约型开放式
基金合同生效日	2003年12月9日
报告期末基金份额总额	488,947,051.29份
投资目标	本基金通过投资兼具较高内在价值和良好成长性的股票,积极把握股票市场波动所带来的获利机会,努力为基金份额持有人追求较高的中长期资本增值。
投资策略	本基金为主动型股票基金,投资的总体原则是在价值区域内把握波动,在波动中实现研究的"溢价"。基金采取相对稳定的资产配置策略,避免因过于主动的仓位调整带来额外的风险。同时,以雄厚的研究力量为依托,通过以价值成长比率(PEG)为核心的系统方法筛选出兼具较高内在价值及良好成长性的股票,并通过对相关行业和上市公司成长率变化的动态预测,积极把握行业/板块、个股的市场波动所带来的获利机会,为基金份额持有人追求较高的当期收益及长期资本增值。
业绩比较基准	上证A指收益率×75%+上证国债指数收益率×25%
风险收益特征	本基金为混合型基金,理论上其风险收益水平低于股票型基金,高于债券型基金及货币市场基金。
基金管理人	易方达基金管理有限公司
基金托管人	中国银行股份有限公司

§3 主要财务指标和基金净值表现

3.1 主要财务指标

单位:人民币元

主要财务指标	报告期(2016年4月1日-2016年6月30日)
1.本期已实现收益	-8,524,410.86
2.本期利润	54,803,919.92
3.加权平均基金份额本期利润	0.1118
4.期末基金资产净值	1,802,084,173.53
5.期末基金份额净值	3.686

注:1.所述基金业绩指标不包括持有人认购或交易基金的各项费用,计入费用后实际收益水平要低于所列数字。

2.本期已实现收益指基金本期利息收入、投资收益、其他收入(不含公允价值变动收益)扣除相关费用后的余额,本期利润为本期已实现收益加上本期公允价值变动收益。

3.2 基金净值表现

3.2.1本报告期基金份额净值增长率及其与同期业绩比较基准收益率的比较

阶段	净值增长率①	净值增长率标准差②	业绩比较基准收益率③	业绩比较基准收益率标准差④	①-③	②-④
过去三个月	3.08%	1.97%	-1.67%	0.83%	4.75%	1.14%

3.2.2自基金合同生效以来基金累计净值增长率变动及其与同期业绩比较基准收益率变动的比较

易方达策略成长证券投资基金

累计净值增长率与业绩比较基准收益率的历史走势对比图

(2003年12月9日至2016年6月30日)

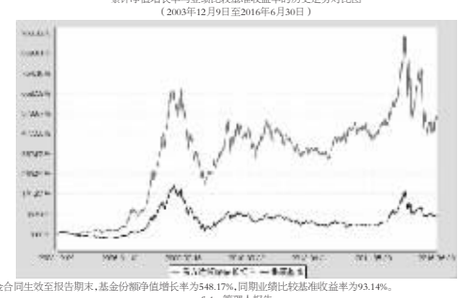

注:自基金合同生效至报告期末,基金份额净值增长率为548.17%,同期业绩比较基准收益率为93.14%。

§4 管理人报告

4.1 基金经理(或基金经理小组)简介

姓名	职务	任本基金的基金经理期限		证券从业年限	说明
		任职日期	离任日期		
王勇	本基金的基金经理、易方达策略成长二号混合型证券投资基金的基金经理、易方达医疗保健行业混合型证券投资基金的基金经理	2015-07-09	-	5年	硕士研究生,曾任易方达基金管理有限公司行业研究员、基金经理助理。
武阳	本基金的基金经理	2015-08-05	-	5年	硕士研究生,曾任易方达基金管理有限公司行业研究员、易方达策略成长二号混合型证券投资基金的基金经理助理。

注:1.此处的"任职日期"和"离任日期"分别为公告确定的聘任日期和解聘日期。

2.证券从业的含义遵从行业协会《证券业从业人员资格管理办法》的相关规定。

4.2 管理人对报告期内本基金运作遵规守信情况的说明

本报告期内,本基金管理人严格遵守《证券投资基金法》等有关法律法规及基金合同、基金招募说明书等有关基金法律文件的规定,以取信于市场、取信于社会投资公众为宗旨,本着诚实信用、勤勉尽责的原则管理和运用基金资产,在控制风险的前提下,为基金份额持有人谋求最大利益。在本报告期内,基金运作合法合规,无损害基金份额持有人利益的行为。

4.3 公平交易专项说明

4.3.1公平交易制度的执行情况

本基金管理人主要通过建立有纪律、规范化的投资研究和决策流程、交易流程,以及强化事后监控分析来确保公平对待不同投资组合,切实防范利益输送。本基金管理人规定了严格的投权限管理制度、投资备选库管理制度和集中交易制度等,并重视交易执行环节的公平交易措施,以"时间优先、价格优先"作为执行指令的基本原则,通过投资交易系统中的公平交易模块,以尽可能确保公平对待各投资组合。本报告期内,公平交易制度总体执行情况良好。

4.3.2异常交易行为的专项说明

本报告期内,公司旗下所有投资组合参与的交易所公开竞价交易中,同日反向交易成交较少的单边交易量超过该证券当日成交量的5%的交易共有6次,全部为指数及量化投资因投资策略需要和其他组合发生的反向交易。

本报告期内,未发现本基金有可能导致不公平交易和利益输送的异常交易。

4.4 报告期内基金投资策略和业绩表现说明

4.4.1报告期内基金投资策略和运作分析

2016年二季度,中国经济从阶段性复苏逐步过渡到企稳但略有回落的阶段。在积极的财政政策以及一季度信贷投放大幅增长的背景下,二季度前期的基建投资、地产投资增速明显提高。在二季度后半段,经济增长的动能有所减弱,未能延续前期总需求扩张的态势。通胀水平从阶段性高点逐步回落。总体而言,二季度整体经济发展态势平稳,结构转型继续推进。

A股市场在2016年二季度呈略下跌状态。其中,上证综指在二季度下跌2.47%。创业板指数下跌0.47%。

本基金在二季度继续保持对成长型个股的核心配置,对组合的行业配置进行结构调整,集中增加对新能源汽车和电子行业的配置比例,降低了对医药、计算机、传媒以及部分周期性行业的配置比例。

4.4.2报告期内基金的业绩表现

截至报告期末,本基金份额净值为3.686元,本报告期份额净值增长率为3.08%,同期业绩比较基准收益率为-1.67%。

4.4.3管理人对宏观经济、证券市场及行业走势的简要展望

预计二季度整体经济呈现底部震荡态势,经济结构转型不断推进。预计继续保持积极的财政政策和稳健的货币政策,同时预计通胀将逐步回落。本基金对于三季度市场走势持相对乐观的态度。

基于对当前经济发展态势的判断,本基金将持续关注经济结构调整背景下的行业投资机会,核心着眼于新技术、新模式、新需求带来的成长,尤其关注新能源汽车产业链、人工智能产业链和半导体产业链等领域。

本基金将不断加强对于新兴领域的研究,着重投资于成长型行业和个股,继续保持及优化对新能源汽车、电子、医药、计算机和传媒等行业的配置,争取为投资者创造良好的回报。

§5 投资组合报告

5.1 报告期末基金资产组合情况

序号	项目	金额(元)	占基金总资产的比例(%)
1	权益投资	1,601,360,842.51	87.19
	其中:股票	1,601,360,842.51	87.19
2	固定收益投资	100,000,000.00	5.44
	其中:债券	100,000,000.00	5.44
	资产支持证券	-	-
3	贵金属投资	-	-
4	金融衍生品投资	-	-
5	买入返售金融资产	-	-
	其中:买断式回购的买入返售金融资产	-	-
6	银行存款和结算备付金合计	78,042,378.39	4.25
7	其他资产	57,238,846.03	3.12
8	合计	1,836,642,066.93	100.00

5.2 报告期末按行业分类的股票投资组合

5.2.1报告期末按行业分类的境内股票投资组合

代码	行业类别	公允价值(元)	占基金资产净值比例(%)
A	农、林、牧、渔业	14,633.50	0.00
B	采矿业	-	-
C	制造业	1,288,485,733.26	71.50
D	电力、热力、燃气及水生产和供应业	-	-
E	建筑业	-	-
F	批发和零售业	-	-
G	交通运输、仓储和邮政业	-	-
H	住宿和餐饮业	-	-
I	信息传输、软件和信息技术服务业	146,261,206.58	8.12
J	金融业	18,033,360.00	1.00
K	房地产业	-	-
L	租赁和商务服务业	-	-
M	科学研究和技术服务业	113,034.93	0.01
N	水利、环境和公共设施管理业	-	-
O	居民服务、修理和其他服务业	-	-
P	教育	-	-
Q	卫生和社会工作	129,684,508.52	7.20
R	文化、体育和娱乐业	18,768,365.72	1.04
S	综合	-	-
	合计	1,601,360,842.51	88.86

5.3 报告期末按公允价值占基金资产净值比例大小排序的前十名股票投资明细

序号	股票代码	股票名称	数量(股)	公允价值(元)	占基金资产净值比例(%)
1	002436	兴森科技	4,375,955	99,728,014.45	5.53
2	600006	东风汽车	10,746,300	95,319,681.00	5.29
3	600763	通策医疗	3,026,083	94,353,267.94	5.24
4	002643	万润股份	1,618,141	82,331,014.08	4.57
5	002050	三花股份	7,351,974	70,946,549.10	3.94
6	300033	同花顺	832,718	67,824,881.10	3.76
7	300048	合康变频	5,689,594	66,909,625.44	3.71
8	002340	格林美	6,463,122	56,681,579.94	3.15
9	300346	南大光电	1,228,485	54,950,134.05	3.05
10	300078	思创医惠	1,633,323	54,618,321.12	3.03

5.4 报告期末按债券品种分类的债券投资组合

序号	债券品种	公允价值(元)	占基金资产净值比例(%)
1	国家债券	-	-
2	央行票据	-	-
3	金融债券	100,000,000.00	5.55
	其中:政策性金融债	100,000,000.00	5.55
4	企业债券	-	-
5	企业短期融资券	0.00	-
6	中期票据	-	-
7	可转债(可交换债)	-	-
8	同业存单	-	-
9	其他	-	-
10	合计	100,000,000.00	5.55

5.5 报告期末按公允价值占基金资产净值比例大小排序的前五名债券投资明细

序号	债券代码	债券名称	数量(张)	公允价值(元)	占基金资产净值比例(%)
1	150416	15农发16	1,000,000	100,000,000.00	5.55

5.6 报告期末按公允价值占基金资产净值比例大小排序的前十名资产支持证券投资明细

本基金本报告期末未持有资产支持证券。

5.7报告期末按公允价值占基金资产净值比例大小排序的前五名贵金属投资明细

本基金本报告期末未持有贵金属。

5.8报告期末按公允价值占基金资产净值比例大小排序的前五名权证投资明细

本基金本报告期末未持有权证。

5.9报告期末本基金投资的股指期货交易情况说明

本基金本报告期末未投资股指期货。

5.10报告期末本基金投资的国债期货交易情况说明

本基金本报告期末未投资国债期货。

5.11 投资组合报告附注

5.11.1本基金投资的前十名证券的发行主体本期没有出现被监管部门立案调查,或在报告编制日前一年内受到公开谴责、处罚的情形。

5.11.2本基金投资的前十名股票没有超出基金合同规定的备选股票库。

5.11.3 其他各项资产构成

序号	名称	金额(元)
1	存出保证金	1,034,209.87
2	应收证券清算款	52,779,993.21
3	应收股利	-
4	应收利息	2,701,375.45
5	应收申购款	723,267.50
6	其他应收款	-
7	待摊费用	-
8	其他	-
9	合计	57,238,846.03

5.11.4报告期末持有的处于转股期的可转换债券明细

本基金本报告期末未持有处于转股期的可转换债券。

5.11.5报告期末前十名股票中存在流通受限情况的说明

本基金本报告期末前十名股票中不存在流通受限情况。

§6 开放式基金份额变动

单位:份

报告期期初基金份额总额	489,734,704.47
报告期基金总申购份额	17,756,132.11
减:报告期基金总赎回份额	18,543,785.29
报告期基金拆分变动份额	-
报告期期末基金份额总额	488,947,051.29

§7 基金管理人运用固有资金投资本基金情况

7.1 基金管理人持有本基金份额变动情况

报告期期初管理人持有的本基金份额	10,154,142.97
报告期期间买入/申购总份额	-
报告期期间卖出/赎回总份额	-
报告期期末管理人持有的本基金份额	10,154,142.97
报告期期末持有的本基金份额占基金总份额比例(%)	2.08

7.2 基金管理人运用固有资金投资本基金交易明细

本报告期内基金管理人未运用固有资金申购、赎回、买卖本基金份额。

§8 备查文件目录

8.1 备查文件目录

1.中国证监会批准易方达策略成长证券投资基金设立的文件;

2.《易方达策略成长证券投资基金基金合同》;

3.《易方达策略成长证券投资基金托管协议》;

4.《易方达基金管理有限公司开放式基金业务规则》;

5.基金管理人业务资格批件和营业执照。

8.2 存放地点

广州市天河区珠江新城珠江东路30号广州银行大厦40-43楼。

8.3 查阅方式

投资者可在营业时间免费查阅,也可按工本费购买复印件。

易方达基金管理有限公司

二〇一六年七月十九日

易方达策略成长二号混合型证券投资基金

2016 第二季度 报告

2016年6月30日

基金管理人:易方达基金管理有限公司
基金托管人:中国银行股份有限公司
报告送出日期:二〇一六年七月十九日

§1 重要提示

基金管理人的董事会及董事保证本报告所载资料不存在虚假记载、误导性陈述或重大遗漏,并对其内容的真实性、准确性和完整性承担个别及连带责任。

基金托管人中国银行股份有限公司根据本基金合同规定,于2016年7月14日复核了本报告中的财务指标、净值表现和投资组合报告等内容,保证复核内容不存在虚假记载、误导性陈述或者重大遗漏。

基金管理人承诺以诚实信用、勤勉尽责的原则管理和运用基金资产,但不保证基金一定盈利。

基金的过往业绩并不代表其未来表现。投资有风险,投资者在作出投资决策前应仔细阅读本基金的招募说明书。

本报告中财务资料未经审计。

本报告期自2016年4月1日起至6月30日止。

§2 基金产品概况

基金简称	易方达策略成长二号混合
基金主代码	112002
交易代码	112002
基金运作方式	契约型开放式
基金合同生效日	2006年8月16日
报告期末基金份额总额	1,344,648,649.93份
投资目标	本基金通过投资兼具较高内在价值和良好成长性的股票,积极把握股票市场波动所带来的获利机会,努力为基金份额持有人追求较高的中长期资本增值。
投资策略	本基金投资的总体原则是在价值区域内把握波动,在波动中实现研究的"溢价"。基金采取相对稳定的资产配置策略,避免因过于主动的仓位调整带来额外的风险。同时,以雄厚的研究力量为依托,通过以价值成长比率(PEG)为核心的系统方法筛选出兼具较高内在价值及良好成长性的股票,并通过对相关行业和上市公司成长率变化的动态预测,积极把握行业/板块、个股的市场波动所带来的获利机会,为基金份额持有人追求较高的当期收益及长期资本增值。
业绩比较基准	上证A指收益率×75%+上证国债指数收益率×25%
风险收益特征	本基金为混合型基金,理论上其风险收益水平低于股票型基金,高于债券型基金及货币市场基金。
基金管理人	易方达基金管理有限公司
基金托管人	中国银行股份有限公司

§3 主要财务指标和基金净值表现

3.1 主要财务指标

单位:人民币元

主要财务指标	报告期(2016年4月1日-2016年6月30日)
1.本期已实现收益	4,016,388.88
2.本期利润	60,242,530.60
3.加权平均基金份额本期利润	0.0447
4.期末基金资产净值	1,494,402,462.83
5.期末基金份额净值	1.111

注:1.所述基金业绩指标不包括持有人认购或交易基金的各项费用,计入费用后实际收益水平要低于所列数字。

2.本期已实现收益指基金本期利息收入、投资收益、其他收入(不含公允价值变动收益)扣除相关费用后的余额,本期利润为本期已实现收益加上本期公允价值变动收益。

3.2 基金净值表现

3.2.1本报告期基金份额净值增长率及其与同期业绩比较基准收益率的比较

阶段	净值增长率①	净值增长率标准差②	业绩比较基准收益率③	业绩比较基准收益率标准差④	①-③	②-④
过去三个月	4.12%	1.94%	-1.67%	0.83%	5.79%	1.11%

3.2.2自基金合同生效以来基金累计净值增长率变动及其与同期业绩比较基准收益率变动的比较

易方达策略成长二号混合型证券投资基金

累计净值增长率与业绩比较基准收益率的历史走势对比图

(2006年8月16日至2016年6月30日)

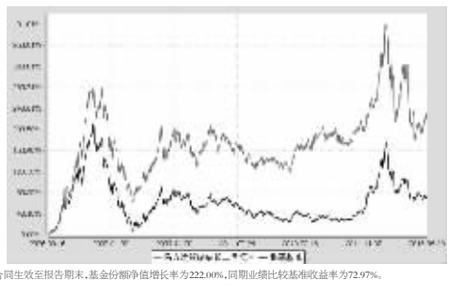

注:自基金合同生效至报告期末,基金份额净值增长率为222.00%,同期业绩比较基准收益率为72.97%。

§4 管理人报告

4.1 基金经理(或基金经理小组)简介

姓名	职务	任本基金的基金经理期限		证券从业年限	说明
		任职日期	离任日期		
廖振华	本基金的基金经理、易方达瑞选灵活配置混合型证券投资基金的基金经理(自2015年12月02日至2016年05月30日)、易方达瑞享灵活配置混合型证券投资基金的基金经理(自2015年06月26日至2016年05月30日)、易方达瑞惠灵活配置混合型发起式证券投资基金的基金经理(自2015年07月31日至2016年05月30日)	2015-01-14	2016-05-31	8年	硕士研究生,曾任招商证券研究员,易方达基金管理有限公司行业研究员、基金经理助理。
王勇	本基金的基金经理、易方达策略成长证券投资基金的基金经理、易方达医疗保健行业混合型证券投资基金的基金经理	2015-07-09	-	5年	硕士研究生,曾任易方达基金管理有限公司行业研究员、基金经理助理。

注:1.此处的"任职日期"和"离任日期"分别为公告确定的聘任日期和解聘日期。

2.证券从业的含义遵从行业协会《证券业从业人员资格管理办法》的相关规定。

4.2 管理人对报告期内本基金运作遵规守信情况的说明

本报告期内,本基金管理人严格遵守《证券投资基金法》等有关法律法规及基金合同、基金招募说明书等有关基金法律文件的规定,以取信于市场、取信于社会投资公众为宗旨,本着诚实信用、勤勉尽责的原则管理和运用基金资产,在控制风险的前提下,为基金份额持有人谋求最大利益。在本报告期内,基金运作合法合规,无损害基金份额持有人利益的行为。

4.3 公平交易专项说明

4.3.1公平交易制度的执行情况

本基金管理人主要通过建立有纪律、规范化的投资研究和决策流程、交易流程,以及强化事后监控分析来确保公平对待不同投资组合,切实防范利益输送。本基金管理人规定了严格的投权限管理制度、投资备选库管理制度和集中交易制度等,并重视交易执行环节的公平交易措施,以"时间优先、价格优先"作为执行指令的基本原则,通过投资交易系统中的公平交易模块,以尽可能确保公平对待各投资组合。本报告期内,公平交易制度总体执行情况良好。

4.3.2异常交易行为的专项说明

本报告期内,公司旗下所有投资组合参与的交易所公开竞价交易中,同日反向交易成交较少的单边交易量超过该证券当日成交量的5%的交易共有6次,全部为指数及量化投资因投资策略需要和其他组合发生的反向交易。

本报告期内,未发现本基金有可能导致不公平交易和利益输送的异常交易。

4.4 报告期内基金投资策略和业绩表现说明

4.4.1报告期内基金投资策略和运作分析

2016年二季度,中国经济从阶段性复苏逐步过渡到企稳但略有回落的阶段。在积极的财政政策以及一季度信贷投放大幅增长的背景下,二季度前期的基建投资、地产投资增速明显提高。在二季度后半段,经济增长的动能有所减弱,未能延续前期总需求扩张的态势。通胀水平从阶段性高点逐步回落。总体而言,二季度整体经济发展态势平稳,结构转型继续推进。

A股市场在2016年二季度呈略下跌状态。其中,上证综指在二季度下跌2.47%。创业板指数下跌0.47%。

本基金在二季度继续保持对成长型个股的核心配置,对组合的行业配置进行结构调整,集中增加对新能源汽车和电子行业的配置比例,降低了对于医药、计算机、传媒以及部分周期性行业的配置比例。

4.4.2报告期内基金的业绩表现

截至报告期末,本基金份额净值为1.111元,本报告期份额净值增长率为4.12%,同期业绩比较基准收益率为-1.67%。

4.4.3管理人对宏观经济、证券市场及行业走势的简要展望

预计三季度整体经济呈现底部震荡态势,经济结构转型不断推进。预计继续保持积极的财政政策和稳健的货币政策,同时预计通胀将逐步回落。本基金对于三季度市场走势持相对乐观的态度。

基于对当前经济发展态势的判断,本基金将持续关注经济结构调整背景下的行业投资机会。核心着眼于新技术、新模式、新需求带来的成长,尤其关注新能源汽车产业链、人工智能产业链和半导体产业链等领域。

本基金将不断加强对于新兴领域的研究,着重投资于成长型行业和个股,继续保持及优化对新能源汽车、电子、医药、计算机和传媒等行业的配置,争取为投资者创造良好的回报。

§5 投资组合报告

5.1 报告期末基金资产组合情况

序号	项目	金额(元)	占基金总资产的比例(%)
1	权益投资	1,343,461,179.57	88.30
	其中:股票	1,343,461,179.57	88.30
2	固定收益投资	79,988,000.00	5.26
	其中:债券	79,988,000.00	5.26
	资产支持证券	-	-
3	贵金属投资	-	-
4	金融衍生品投资	-	-
5	买入返售金融资产	-	-
	其中:买断式回购的买入返售金融资产	-	-
6	银行存款和结算备付金合计	41,164,136.92	2.71
7	其他资产	56,842,329.91	3.74
8	合计	1,521,455,646.40	100.00

5.2 报告期末按行业分类的股票投资组合

5.2.1报告期末按行业分类的境内股票投资组合

代码	行业类别	公允价值(元)	占基金资产净值比例(%)
A	农、林、牧、渔业	10,826.20	0.00
B	采矿业	-	-
C	制造业	1,081,410,179.92	72.36
D	电力、热力、燃气及水生产和供应业	-	-
E	建筑业	-	-
F	批发和零售业	22,350.00	0.00
G	交通运输、仓储和邮政业	-	-
H	住宿和餐饮业	-	-
I	信息传输、软件和信息技术服务业	122,709,826.25	8.21
J	金融业	14,925,720.00	1.00
K	房地产业	9,414,368.60	0.63
L	租赁和商务服务业	-	-
M	科学研究和技术服务业	95,727.81	0.01
N	水利、环境和公共设施管理业	-	-
O	居民服务、修理和其他服务业	-	-
P	教育	-	-
Q	卫生和社会工作	101,878,896.36	6.82
R	文化、体育和娱乐业	12,993,284.43	0.87
S	综合	-	-
	合计	1,343,461,179.57	89.90

5.3 报告期末按公允价值占基金资产净值比例大小排序的前十名股票投资明细

序号	股票代码	股票名称	数量(股)	公允价值(元)	占基金资产净值比例(%)
1	002436	兴森科技	3,614,422	82,372,677.38	5.51
2	600006	东风汽车	8,905,713	78,993,674.31	5.29
3	600763	通策医疗	2,367,095	73,806,022.10	4.94
4	002643	万润股份	1,356,340	69,010,579.20	4.62
5	002050	三花股份	6,082,778	58,698,807.70	3.93
6	300048	合康变频	4,704,401	55,323,755.76	3.70
7	300033	同花顺	667,134	54,338,064.30	3.64
8	002340	格林美	5,644,401	49,501,396.77	3.31
9	300346	南大光电	1,017,660	45,519,931.80	3.05
10	600563	法拉电子	986,887	44,923,096.24	3.01

5.4 报告期末按债券品种分类的债券投资组合

序号	债券品种	公允价值(元)	占基金资产净值比例(%)
1	国家债券	-	-
2	央行票据	-	-
3	金融债券	79,988,000.00	5.35
	其中:政策性金融债	79,988,000.00	5.35
4	企业债券	-	-
5	企业短期融资券	0.00	-
6	中期票据	-	-
7	可转债(可交换债)	-	-
8	同业存单	-	-
9	其他	-	-
10	合计	79,988,000.00	5.35

5.5 报告期末按公允价值占基金资产净值比例大小排序的前五名债券投资明细

序号	债券代码	债券名称	数量(张)	公允价值(元)	占基金资产净值比例(%)
1	150416	15农发16	700,000	70,000,000.00	4.68
2	160204	16国开04	100,000	9,988,000.00	0.67

5.6 报告期末按公允价值占基金资产净值比例大小排序的前十名资产支持证券投资明细

本基金本报告期末未持有资产支持证券。

5.7报告期末按公允价值占基金资产净值比例大小排序的前五名贵金属投资明细

本基金本报告期末未持有贵金属。

5.8报告期末按公允价值占基金资产净值比例大小排序的前五名权证投资明细

本基金本报告期末未持有权证。

5.9报告期末本基金投资的股指期货交易情况说明

本基金本报告期末未投资股指期货。

5.10报告期末本基金投资的国债期货交易情况说明

本基金本报告期末未投资国债期货。

5.11 投资组合报告附注

5.11.1本基金投资的前十名证券的发行主体本期没有出现被监管部门立案调查,或在报告编制日前一年内受到公开谴责、处罚的情形。

5.11.2本基金投资的前十名股票没有超出基金合同规定的备选股票库。

5.11.3 其他各项资产构成

序号	名称	金额(元)
1	存出保证金	694,437.88
2	应收证券清算款	53,477,479.18
3	应收股利	-
4	应收利息	1,989,051.56
5	应收申购款	681,361.29
6	其他应收款	-
7	待摊费用	-
8	其他	-
9	合计	56,842,329.91

5.11.4报告期末持有的处于转股期的可转换债券明细

本基金本报告期末未持有处于转股期的可转换债券。

5.11.5报告期末前十名股票中存在流通受限情况的说明

本基金本报告期末前十名股票中不存在流通受限情况。

§6 开放式基金份额变动

单位:份

报告期期初基金份额总额	1,347,025,698.58
报告期基金总申购份额	29,447,704.47
减:报告期基金总赎回份额	31,824,753.12
报告期基金拆分变动份额	-
报告期期末基金份额总额	1,344,648,649.93

§7 基金管理人运用固有资金投资本基金情况

7.1 基金管理人持有本基金份额变动情况

本报告期内基金管理人未持有本基金份额。

7.2 基金管理人运用固有资金投资本基金交易明细

本报告期内基金管理人未运用固有资金申购、赎回、买卖本基金份额。

§8 备查文件目录

8.1 备查文件目录

1.中国证监会核准易方达策略成长二号混合型证券投资基金募集的文件;

2.《易方达策略成长二号混合型证券投资基金基金合同》;

3.《易方达策略成长二号混合型证券投资基金托管协议》;

4.《易方达基金管理有限公司开放式基金业务规则》;

5.基金管理人业务资格批件和营业执照。

8.2 存放地点

广州市天河区珠江新城珠江东路30号广州银行大厦40-43楼。

8.3 查阅方式

投资者可在营业时间免费查阅,也可按工本费购买复印件。

易方达基金管理有限公司

二〇一六年七月十九日

易方达创新驱动灵活配置混合型证券投资基金

2016 第二季度 报告

2016年6月30日

基金管理人:易方达基金管理有限公司
基金托管人:中国建设银行股份有限公司
报告送出日期:二〇一六年七月十九日

§1 重要提示

基金管理人的董事会及董事保证本报告所载资料不存在虚假记载、误导性陈述或重大遗漏,并对其内容的真实性、准确性和完整性承担个别及连带责任。

基金托管人中国建设银行股份有限公司根据本基金合同规定,于2016年7月14日复核了本报告中的财务指标、净值表现和投资组合报告等内容,保证复核内容不存在虚假记载、误导性陈述或者重大遗漏。

基金管理人承诺以诚实信用、勤勉尽责的原则管理和运用基金资产,但不保证基金一定盈利。

基金的过往业绩并不代表其未来表现。投资有风险,投资者在作出投资决策前应仔细阅读本基金的招募说明书。

本报告中财务资料未经审计。

本报告期自2016年4月1日起至6月30日止。

§2 基金产品概况

基金简称	易方达创新驱动混合
基金主代码	000603
交易代码	000603
基金运作方式	契约型开放式
基金合同生效日	2015年2月13日
报告期末基金份额总额	3,468,329,851.78份
投资目标	本基金在严格控制风险的前提下,追求超越业绩比较基准的投资回报和资产的长期稳健增值。
投资策略	本基金基于定量与定性相结合的宏观及市场分析,确定组合中股票、债券、货币市场工具及其他金融工具的比例,在资产配置的基础上,本基金重点关注所在行业景气度较高且具有可持续性、所在行业竞争格局良好、管理层素质较高的创新驱动型公司。
业绩比较基准	50%×沪深300指数收益率+50%×中债总财富指数收益率
风险收益特征	本基金为混合型基金,理论上其风险收益水平低于股票型基金,高于债券型基金和货币市场基金。
基金管理人	易方达基金管理有限公司
基金托管人	中国建设银行股份有限公司

§3 主要财务指标和基金净值表现

3.1 主要财务指标

单位:人民币元

主要财务指标	报告期(2016年4月1日-2016年6月30日)
1.本期已实现收益	24,490,429.51
2.本期利润	149,620,449.28
3.加权平均基金份额本期利润	0.0422
4.期末基金资产净值	3,605,889,761.91
5.期末基金份额净值	1.040

注:1.所述基金业绩指标不包括持有人认购或交易基金的各项费用,计入费用后实际收益水平要低于所列数字。

2.本期已实现收益指基金本期利息收入、投资收益、其他收入(不含公允价值变动收益)扣除相关费用后的余额,本期利润为本期已实现收益加上本期公允价值变动收益。

3.2 基金净值表现

3.2.1本报告期基金份额净值增长率及其与同期业绩比较基准收益率的比较

阶段	净值增长率①	净值增长率标准差②	业绩比较基准收益率③	业绩比较基准收益率标准差④	①-③	②-④
过去三个月	4.42%	1.79%	-0.88%	0.51%	5.30%	1.28%

3.2.2自基金合同生效以来基金累计净值增长率变动及其与同期业绩比较基准收益率变动的比较

易方达创新驱动灵活配置混合型证券投资基金

累计净值增长率与业绩比较基准收益率的历史走势对比图

(2015年2月13日至2016年6月30日)

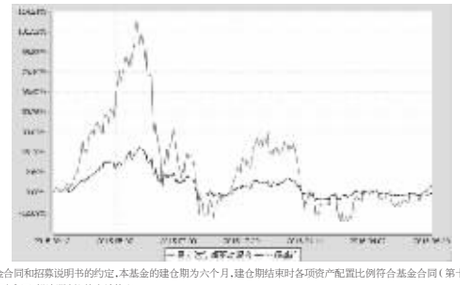

注:1.按基金合同和招募说明书的约定,本基金的建仓期为六个月,建仓期结束时各项资产配置比例符合基金合同(第十二部分二、投资范围,三、投资策略和四、投资限制)的有关约定。

2.自基金合同生效至报告期末,基金份额净值增长率为4.00%,同期业绩比较基准收益率为-0.41%。

§4 管理人报告

4.1 基金经理(或基金经理小组)简介

姓名	职务	任本基金的基金经理期限		证券从业年限	说明
		任职日期	离任日期		
樊正伟	本基金的基金经理、易方达新常态灵活配置混合型证券投资基金的基金经理、易方达新经路灵活配置混合型证券投资基金的基金经理	2015-03-14	-	6年	硕士研究生,曾任中国银行深圳分行职员,易方达基金管理有限公司渠道经理、研究员、易方达积极成长证券投资基金基金经理助理。

注:1.此处的"任职日期"和"离任日期"分别为公告确定的聘任日期和解聘日期。

2.证券从业的含义遵从行业协会《证券业从业人员资格管理办法》的相关规定。

4.2 管理人对报告期内本基金运作遵规守信情况的说明

本报告期内,本基金管理人严格遵守《证券投资基金法》等有关法律法规及基金合同、基金招募说明书等有关基金法律文件的规定,以取信于市场、取信于社会投资公众为宗旨,本着诚实信用、勤勉尽责的原则管理和运用基金资产,在控制风险的前提下,为基金份额持有人谋求最大利益。在本报告期内,基金运作合法合规,无损害基金份额持有人利益的行为。

4.3 公平交易专项说明

4.3.1公平交易制度的执行情况

本基金管理人主要通过建立有纪律、规范化的投资研究和决策流程、交易流程,以及强化事后监控分析来确保公平对待不同投资组合,切实防范利益输送。本基金管理人规定了严格的投权限管理制度、投资备选库管理制度和集中交易制度等,并重视交易执行环节的公平交易措施,以"时间优先、价格优先"作为执行指令的基本原则,通过投资交易系统中的公平交易模块,以尽可能确保公平对待各投资组合。本报告期内,公平交易制度总体执行情况良好。

4.3.2异常交易行为的专项说明

本报告期内,公司旗下所有投资组合参与的交易所公开竞价交易中,同日反向交易成交较少的单边交易量超过该证券当日成交量的5%的交易共有6次,