易方达中债3-5年期国债指数证券投资基金

2016 第二季度 报告

2016年6月30日

基金管理人:易方达基金管理有限公司
基金托管人:浙商银行股份有限公司
报告送出日期:二〇一六年七月十九日

§1 重要提示

基金管理人的董事会及董事保证本报告所载资料不存在虚假记载、误导性陈述或重大遗漏,并对其内容的真实性、准确性和完整性承担个别及连带责任。

基金托管人浙商银行股份有限公司根据本基金合同规定,于2016年7月14日复核了本报告中的财务指标、净值表现和投资组合报告等内容,保证复核内容不存在虚假记载、误导性陈述或者重大遗漏。

基金管理人承诺以诚实信用、勤勉尽责的原则管理和运用基金资产,但不保证基金一定盈利。

基金的过往业绩并不代表其未来表现。投资有风险,投资者在作出投资决策前应仔细阅读本基金的招募说明书。

本报告中财务资料未经审计。

本报告期自2016年4月1日起至6月30日止。

§2 基金产品概况

基金简称	易方达中债3-5年期国债指数
基金主代码	001512
交易代码	001512
基金运作方式	契约型开放式
基金合同生效日	2015年7月8日
报告期末基金份额总额	200,058,584.53份
投资目标	本基金通过指数化投资,争取在扣除各项费用之前获得与标的指数相似的总回报,追求跟踪偏离度及跟踪误差的最小化。
投资策略	本基金为指数基金,主要采用抽样复制和动态最优化的方法,投资于标的指数中具有代表性和流动性的成份券和备选成份券,或选择非成份券作为替代,构造与标的指数风险收益特征相似的资产组合,以实现对标的指数的有效跟踪。基金管理人还将评估投资组合整体以及各层级债券与标的指数的偏离情况,定期对投资组合进行调整,以确保组合总体特征与标的指数相似,并缩小跟踪误差。
业绩比较基准	本基金的业绩比较基准为标的指数 中债-3-5年期国债指数"收益率
风险收益特征	本基金为债券型指数基金,其预期风险和预期收益低于股票基金、混合基金,高于货币市场基金。
基金管理人	易方达基金管理有限公司
基金托管人	浙商银行股份有限公司

§3 主要财务指标和基金净值表现

3.1 主要财务指标

单位:人民币元

主要财务指标	报告期(2016年4月1日-2016年6月30日)
1.本期已实现收益	1,110,334.94
2.本期利润	-276,165.06
3.加权平均基金份额本期利润	-0.0014
4.期末基金资产净值	213,467,859.40
5.期末基金份额净值	1.067

注:1.所述基金业绩指标不包括持有人认购或交易基金的各项费用,计入费用后实际收益水平要低于所列数字。

2.本期已实现收益指基金本期利息收入、投资收益、其他收入(不含公允价值变动收益)扣除相关费用后的余额,本期利润为本期已实现收益加上本期公允价值变动收益。

3.2 基金净值表现

3.2.1本报告期基金份额净值增长率及其与同期业绩比较基准收益率的比较

阶段	净值增长率①	净值增长率标准差②	业绩比较基准收益率③	业绩比较基准收益率标准差④	①-③	②-④
过去三个月	-0.09%	0.07%	-0.09%	0.06%	0.00%	0.01%

3.2.2自基金合同生效以来基金累计净值增长率变动及其与同期业绩比较基准收益率变动的比较

易方达中债3-5年期国债指数证券投资基金

累计净值增长率与业绩比较基准收益率的历史走势对比图

(2015年7月8日至2016年6月30日)

注:1.本基金合同于2015年7月8日生效,截至报告期末本基金合同生效未满一年。

2.按基金合同和招募说明书的约定,本基金的建仓期为六个月,建仓期结束时各项资产配置比例符合基金合同(第十二部分二、投资范围、三、投资策略和四、投资限制)的有关约定。

3.自基金合同生效至报告期末,基金份额净值增长率为6.70%,同期业绩比较基准收益率为4.69%。

§4 管理人报告

4.1 基金经理(或基金经理小组)简介

姓名	职务	任本基金的基金经理期限		证券从业年限	说明
		任职日期	离任日期		
张雅君	本基金的基金经理,易方达纯债债券型证券投资基金的基金经理,易方达裕祥回报债券型证券投资基金的基金经理、易方达增强回报债券型证券投资基金的基金经理、易方达安心回报债券型证券投资基金的基金经理助理、易方达安心回馈混合型证券投资基金的基金经理助理、易方达投资级信用债债券型证券投资基金的基金经理助理、易方达新收益灵活配置混合型证券投资基金的基金经理助理、易方达保本一号混合型证券投资基金的基金经理助理、易方达裕丰回报债券型证券投资基金的基金经理助理、易方达裕惠回报定期开放式混合型发起式证券投资基金的基金经理助理、易方达裕丰回报债券型证券投资基金的基金经理助理	2015-07-08	-	7年	硕士研究生,曾任海通证券股份有限公司项目经理,工银瑞信基金管理有限公司债券交易员,易方达基金管理有限公司债券交易员,固定收益研究员,易方达裕祥回报债券型证券投资基金基金经理助理。

注:1.此处的"任职日期"为基金合同生效之日,"离任日期"为公告确定的解聘日期。

2.证券从业的含义遵从行业协会《证券业从业人员资格管理办法》的相关规定。

4.2 管理人对报告期内本基金运作遵规守信情况的说明

本报告期内,本基金管理人严格遵守《证券投资基金法》等有关法律法规及基金合同、基金招募说明书等有关基金法律文件的规定,以取信于市场、取信于社会投资公众为宗旨,本着诚实信用、勤勉尽责的原则管理和运用基金资产,在控制风险的前提下,为基金份额持有人谋求最大利益。在本报告期内,基金运作合法合规,无损害基金份额持有人利益的行为。

4.3 公平交易专项说明

4.3.1公平交易制度的执行情况

本基金管理人主要通过建立有纪律、规范化的投资研究和决策流程、交易流程,以及强化事后监控分析来确保公平对待不同投资组合,切实防范利益输送。本基金管理人规定了严格的投资权限管理制度、投资备选库管理制度和集中交易制度等,并重视交易执行环节的公平交易措施,以"时间优先、价格优先"作为执行指令的基本原则,通过投资交易系统中的公平交易模块,以尽可能确保公平对待各投资组合。本报告期内,公平交易制度总体执行情况良好。

4.3.2异常交易行为的专项说明

本报告期内,公司旗下所有投资组合参与的交易所公开竞价交易中,同日反向交易成交较少的单边交易量超过该证券当日成交量的5%的交易共有6次,全部为指数及量化投资因投资策略需要和其他组合发生的反向交易。

本报告期内,未发现本基金有可能导致不公平交易和利益输送的异常交易。

4.4 报告期内基金的投资策略和业绩表现说明

4.4.1报告期内基金投资策略和运作分析

本基金在本报告期内,本基金管理人秉承诚实信用、勤勉尽责的原则管理和运用基金资产,在控制风险的前提下,为基金份额持有人谋求最大利益。

4.4.2报告期内基金的业绩表现

截至报告期末,本基金份额净值为1.067元,本报告期份额净值增长率为-0.09%,同期业绩比较基准收益率为-0.09%。

4.4.3管理人对宏观经济、证券市场及行业走势的简要展望

三季度市场分歧将进一步加剧,等待经济下行拐点信号。一季度以来支撑经济回暖的主要动力是基建和地产投资,对于基建投资的可持续性分歧不大。三季度市场关注的焦点将集中于地产投资能否持续,以及何时出现拐点。当前房地产销售数据已经开始出现回落,如果这是趋势性的拐点,那么未来一段时间内将再次引发地产库存堆积以及房地产投资的下降,为经济带来较大的下行压力。三季度随着蔬菜和猪肉对于通胀推动渐趋消散,通胀水平将会逐步下行,如果叠加上地产投资的下滑,经济可能将会再次面对较大的通缩压力。政策方面,今年以来经济改善和通胀上升约束了货币政策的进一步宽松可能,但是在经济下行风险仍然较大的背景下货币政策也很难转向紧缩,预计短期内仍将保持中性。货币政策仍然紧跟经济变化,货币政策空间的进一步打开需要观察到经济下行的拐点信号。期间汇率和资产价格可能会对货币政策形成阶段性的扰动。信用风险仍然较大,三季度到期量增加和债券市场风险偏好下行会导致风险较高的行业融资更加困难,这会进一步加剧信用风险的暴露和传染。同时供给侧改革和去产能的推进也带来了一定政策上的不确定性。

三季度本基金将继续跟踪指数,同时对市场行情进行一定预判,在较为确定的投资判断下进行一定的积极操作,力争以优异的业绩回报基金持有人。

§5 投资组合报告

5.1 报告期末基金资产组合情况

序号	项目	金额(元)	占基金总资产的比例(%)
1	权益投资	-	-
	其中:股票	-	-
2	固定收益投资	233,713,200.00	98.27
	其中:债券	233,713,200.00	98.27
	资产支持证券	-	-
3	贵金属投资	-	-
4	金融衍生品投资	-	-
5	买入返售金融资产	-	-
	其中:买断式回购的买入返售金融资产	-	-
6	银行存款和结算备付金合计	1,181,106.56	0.50
7	其他资产	2,930,614.62	1.23
8	合计	237,824,921.18	100.00

5.2 报告期末按行业分类的股票投资组合

5.2.1报告期末按行业分类的境内股票投资组合

本基金本报告期末未持有股票。

5.3 报告期末按公允价值占基金资产净值比例大小排序的前十名股票投资明细

本基金本报告期末未持有股票。

5.4 报告期末按债券品种分类的债券投资组合

序号	债券品种	公允价值(元)	占基金资产净值比例(%)
1	国家债券	173,780,200.00	81.41
2	央行票据	-	-
3	金融债券	59,933,000.00	28.08
	其中:政策性金融债	59,933,000.00	28.08
4	企业债券	-	-
5	企业短期融资券	-	-
6	中期票据	-	-
7	可转债(可交换债)	-	-
8	同业存单	-	-
9	其他	-	-
10	合计	233,713,200.00	109.48

5.5 报告期末按公允价值占基金资产净值比例大小排序的前五名债券投资明细

序号	债券代码	债券名称	数量(张)	公允价值(元)	占基金资产净值比例(%)
1	140026	14附息国债26	500,000	51,505,000.00	24.13
2	150011	15附息国债11	400,000	40,672,000.00	19.05
3	160007	16附息国债07	400,000	39,836,000.00	18.66
4	150019	15附息国债19	300,000	30,597,000.00	14.33
5	160209	16国开09	300,000	29,949,000.00	14.03

5.6 报告期末按公允价值占基金资产净值比例大小排序的前十名资产支持证券投资明细

本基金本报告期末未持有资产支持证券。

5.7报告期末按公允价值占基金资产净值比例大小排序的前五名贵金属投资明细

本基金本报告期末未持有贵金属。

5.8报告期末按公允价值占基金资产净值比例大小排序的前五名权证投资明细

本基金本报告期末未持有权证。

5.9报告期末本基金投资的股指期货交易情况说明

本基金本报告期末未投资股指期货。

5.10报告期末本基金投资的国债期货交易情况说明

本基金本报告期末未投资国债期货。

5.11 投资组合报告附注

5.11.1本基金投资的前十名证券的发行主体本期没有出现被监管部门立案调查,或在报告编制日前一年内受到公开谴责、处罚的情形。

5.11.2本基金投资的前十名股票没有超出基金合同规定的备选股票库。

5.11.3 其他各项资产构成

序号	名称	金额(元)
1	存出保证金	1,500.13
2	应收证券清算款	-
3	应收股利	-
4	应收利息	2,929,114.49
5	应收申购款	-
6	其他应收款	-
7	待摊费用	-
8	其他	-
9	合计	2,930,614.62

5.11.4报告期末持有的处于转股期的可转换债券明细

本基金本报告期末未持有处于转股期的可转换债券。

5.11.5报告期末前十名股票中存在流通受限情况的说明

本基金本报告期末未持有股票。

§6 开放式基金份额变动

单位:份

报告期期初基金份额总额	200,061,321.63
报告期基金总申购份额	-
减:报告期基金总赎回份额	2,737.10
报告期基金拆分变动份额	-
报告期期末基金份额总额	200,058,584.53

§7 基金管理人运用固有资金投资本基金情况

7.1 基金管理人持有本基金份额变动情况

本报告期内基金管理人未持有本基金份额。

7.2 基金管理人运用固有资金投资本基金交易明细

本报告期内基金管理人未运用固有资金申购、赎回、买卖本基金份额。

§8 备查文件目录

8.1 备查文件目录

1.中国证监会准予易方达中债3-5年期国债指数证券投资基金注册的文件;

2.《易方达中债3-5年期国债指数证券投资基金基金合同》;

3.《易方达中债3-5年期国债指数证券投资基金托管协议》;

4.《易方达基金管理有限公司开放式基金业务规则》;

5.基金管理人业务资格批件、营业执照。

8.2 存放地点

广州市天河区珠江新城珠江东路30号广州银行大厦40-43楼。

8.3 查阅方式

投资者可在营业时间免费查阅,也可按工本费购买复印件。

易方达基金管理有限公司
二〇一六年七月十九日

易方达中小盘混合型证券投资基金

2016 第二季度 报告

2016年6月30日

基金管理人:易方达基金管理有限公司
基金托管人:中国银行股份有限公司
报告送出日期:二〇一六年七月十九日

§1 重要提示

基金管理人的董事会及董事保证本报告所载资料不存在虚假记载、误导性陈述或重大遗漏,并对其内容的真实性、准确性和完整性承担个别及连带责任。

基金托管人中国银行股份有限公司根据本基金合同规定,于2016年7月14日复核了本报告中的财务指标、净值表现和投资组合报告等内容,保证复核内容不存在虚假记载、误导性陈述或者重大遗漏。

基金管理人承诺以诚实信用、勤勉尽责的原则管理和运用基金资产,但不保证基金一定盈利。

基金的过往业绩并不代表其未来表现。投资有风险,投资者在作出投资决策前应仔细阅读本基金的招募说明书。

本报告中财务资料未经审计。

本报告期自2016年4月1日起至6月30日止。

§2 基金产品概况

基金简称	易方达中小盘混合
基金主代码	110011
交易代码	110011
基金运作方式	契约型开放式
基金合同生效日	2008年6月19日
报告期末基金份额总额	431,707,142.19份
投资目标	通过投资具有竞争优势和较高成长性的中小盘股票,力求在有效控制风险的前提下,谋求基金资产的长期增值。
投资策略	采取"自下而上"的策略,投资具有良好治理结构、在细分行业具有竞争优势以及有较高成长性的中小盘股票,以谋求基金资产的长期增值。
业绩比较基准	45%×天相中盘指数收益率+35%×天相小盘指数收益率+20%×中债总指数收益率
风险收益特征	本基金是混合基金,理论上其风险收益水平高于债券基金和货币市场基金,低于股票基金。
基金管理人	易方达基金管理有限公司
基金托管人	中国银行股份有限公司

§3 主要财务指标和基金净值表现

3.1 主要财务指标

单位:人民币元

主要财务指标	报告期(2016年4月1日-2016年6月30日)
1.本期已实现收益	-3,165,281.26
2.本期利润	102,888,202.80
3.加权平均基金份额本期利润	0.2460
4.期末基金资产净值	1,187,676,779.27
5.期末基金份额净值	2.7511

注:1.所述基金业绩指标不包括持有人认购或交易基金的各项费用,计入费用后实际收益水平要低于所列数字。

2.本期已实现收益指基金本期利息收入、投资收益、其他收入(不含公允价值变动收益)扣除相关费用后的余额,本期利润为本期已实现收益加上本期公允价值变动收益。

3.2 基金净值表现

3.2.1本报告期基金份额净值增长率及其与同期业绩比较基准收益率的比较

阶段	净值增长率①	净值增长率标准差②	业绩比较基准收益率③	业绩比较基准收益率标准差④	①-③	②-④
过去三个月	9.44%	1.13%	-0.37%	1.14%	9.81%	-0.01%

3.2.2自基金合同生效以来基金累计净值增长率变动及其与同期业绩比较基准收益率变动的比较

易方达中小盘混合型证券投资基金

累计净值增长率与业绩比较基准收益率的历史走势对比图

(2008年6月19日至2016年6月30日)

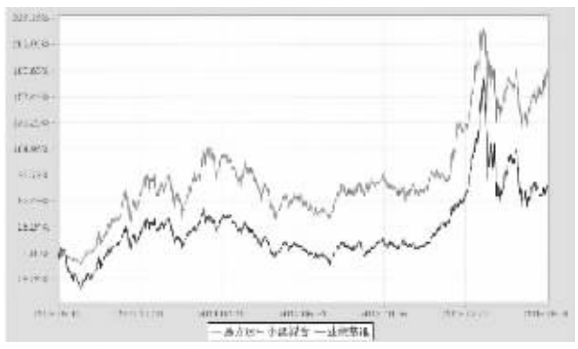

注:自基金合同生效至报告期末,基金份额净值增长率为184.01%,同期业绩比较基准收益率为67.73%。

§4 管理人报告

4.1 基金经理(或基金经理小组)简介

姓名	职务	任本基金的基金经理期限		证券从业年限	说明
		任职日期	离任日期		
张坤	本基金的基金经理,易方达新经路灵活配置混合型证券投资基金的基金经理,易方达亚洲精选股票型证券投资基金的基金经理	2012-09-28	-	8年	硕士研究生,曾任易方达基金管理有限公司研究部行业研究员、基金投资部基金经理助理。

注:1.此处的"任职日期"和"离任日期"分别为公告确定的聘任日期和解聘日期。

2.证券从业的含义遵从行业协会《证券业从业人员资格管理办法》的相关规定。

4.2 管理人对报告期内本基金运作遵规守信情况的说明

本报告期内,本基金管理人严格遵守《证券投资基金法》等有关法律法规及基金合同、基金招募说明书等有关基金法律文件的规定,以取信于市场、取信于社会投资公众为宗旨,本着诚实信用、勤勉尽责的原则管理和运用基金资产,在控制风险的前提下,为基金份额持有人谋求最大利益。在本报告期内,基金运作合法合规,无损害基金份额持有人利益的行为。

4.3 公平交易专项说明

4.3.1公平交易制度的执行情况

本基金管理人主要通过建立有纪律、规范化的投资研究和决策流程、交易流程,以及强化事后监控分析来确保公平对待不同投资组合,切实防范利益输送。本基金管理人规定了严格的投资权限管理制度、投资备选库管理制度和集中交易制度等,并重视交易执行环节的公平交易措施,以"时间优先、价格优先"作为执行指令的基本原则,通过投资交易系统中的公平交易模块,以尽可能确保公平对待各投资组合。本报告期内,公平交易制度总体执行情况良好。

4.3.2异常交易行为的专项说明

本报告期内,公司旗下所有投资组合参与的交易所公开竞价交易中,同日反向交易成交较少的单边交易量超过该证券当日成交量的5%的交易共有6次,全部为指数及量化投资因投资策略需要和其他组合发生的反向交易。

本报告期内,未发现本基金有可能导致不公平交易和利益输送的异常交易。

4.4 报告期内基金的投资策略和业绩表现说明

4.4.1报告期内基金投资策略和运作分析

2016年二季度,A股市场窄幅震荡,沪深300指数下跌1.99%,上证指数下跌2.47%。

二季度,宏观经济方面,6月全国制造业PMI指标50.0,环比持续小幅下滑,创4个月以来的新低,制造业景气度较低。政府采取积极的财政政策进行对冲,加快了基建项目的规划和审批速度。流动性方面,受人民币汇率和国内实际负利率的制约,暂时没有降息和降准,央行主要通过逆回购方式投放流动性。股票市场方面,二季度表现平稳,但呈现明显的结构分化,次新股、新能源汽车、半导体等板块表现突出,黄金、食品饮料、家电等行业出表现较好。

本基金在二季度股票仓位有所下降,并对结构进行了调整,降低了农业、TMT等行业的配置,增加了医药、家电等行业的配置;个股方面,降低了部分高估值的小盘股配置,增加了业务模式有特色、长期逻辑清晰、估值水平合理的个股的投资比例。

4.4.2报告期内基金的业绩表现

截至报告期末,本基金份额净值为2.7511元,本报告期份额净值增长率为9.44%,同期业绩比较基准收益率为-0.37%。

4.4.3管理人对宏观经济、证券市场及行业走势的简要展望

经济方面,财政政策整体仍为宽松的基调,但货币政策方面,考虑目前国内的通胀水平和存款利率,实际已经处于负利率状态,加上人民币汇率持续贬值,都对货币政策的进一步放松形成了制约。此外,宏观经济的景气度仍然低位徘徊,在这种情况下,股票市场难有趋势性行情。结构方面,以创业板为代表的中小市值公司估值仍然较高,很多中小市值股票被给予了高成长预期,在估值和预期如此高的情况下,未来能否兑现依然存疑。对于部分中大市值公司来说,在长期的竞争中已经形成了坚固的竞争壁垒,资产负债表和现金流十分健康,其成长速度不快却很扎实,其估值反应的是对中期前景的较为悲观的预期,其估值跟国际市场和历史水平相比也具有吸引力。

在此背景下,本基金计划采取改守均衡的策略,大体维持目前权益类资产的配置比例,力求以精选行业和个股为根本来获取超额收益。行业方面,选择市场空间广阔、竞争格局稳定的行业;个股方面,重点选择长期逻辑清晰、竞争壁垒高和管理优秀的两类企业;一是经过时间考验的行业龙头公司,二是经营模式有特色的中小公司。本基金将通过分享这些优秀企业的成长为投资者带来回报。

§5 投资组合报告

5.1 报告期末基金资产组合情况

序号	项目	金额(元)	占基金总资产的比例(%)
1	权益投资	1,034,975,981.99	86.48
	其中:股票	1,034,975,981.99	86.48
2	固定收益投资	20,000,000.00	1.67
	其中:债券	20,000,000.00	1.67
	资产支持证券	-	-
3	贵金属投资	-	-
4	金融衍生品投资	-	-
5	买入返售金融资产	-	-
	其中:买断式回购的买入返售金融资产	-	-
6	银行存款和结算备付金合计	138,062,469.67	11.54
7	其他资产	3,727,203.37	0.31
8	合计	1,196,765,655.03	100.00

5.2 报告期末按行业分类的股票投资组合

5.2.1报告期末按行业分类的境内股票投资组合

代码	行业类别	公允价值(元)	占基金资产净值比例(%)
A	农、林、牧、渔业	6,643,000.00	0.56
B	采矿业	-	-
C	制造业	852,437,562.65	71.77
D	电力、热力、燃气及水生产和供应业	-	-
E	建筑业	-	-
F	批发和零售业	-	-
G	交通运输、仓储和邮政业	114,141,125.78	9.61
H	住宿和餐饮业	-	-
I	信息传输、软件和信息技术服务业	70,492.40	0.01
J	金融业	-	-
K	房地产业	28,524,002.00	2.40
L	租赁和商务服务业	-	-
M	科学研究和技术服务业	20,126.10	0.00
N	水利、环境和公共设施管理业	17,797,000.00	1.50
O	居民服务、修理和其他服务业	-	-
P	教育	-	-
Q	卫生和社会工作	15,342,673.06	1.29
R	文化、体育和娱乐业	-	-
S	综合	-	-
	合计	1,034,975,981.99	87.14

5.3 报告期末按公允价值占基金资产净值比例大小排序的前十名股票投资明细

序号	股票代码	股票名称	数量(股)	公允价值(元)	占基金资产净值比例(%)
1	000858	五粮液	3,400,000	110,602,000.00	9.31
2	000568	泸州老窖	3,700,000	109,890,000.00	9.25
3	000333	美的集团	4,125,000	97,845,000.00	8.24
4	000089	深圳机场	11,500,063	97,750,535.50	8.23
5	600066	宇通客车	3,950,000	78,210,000.00	6.59
6	000550	江铃汽车	3,150,000	76,734,000.00	6.46
7	600519	贵州茅台	240,000	70,060,800.00	5.90
8	000418	小天鹅A	1,430,068	46,648,818.16	3.93
9	000423	东阿阿胶	800,096	42,269,071.68	3.56
10	000661	长春高新	340,051	36,276,640.68	3.05

5.4 报告期末按债券品种分类的债券投资组合

序号	债券品种	公允价值(元)	占基金资产净值比例(%)
1	国家债券	-	-
2	央行票据	-	-
3	金融债券	20,000,000.00	1.68
	其中:政策性金融债	20,000,000.00	1.68
4	企业债券	-	-
5	企业短期融资券	-	-
6	中期票据	-	-
7	可转债(可交换债)	-	-
8	同业存单	-	-
9	其他	-	-
10	合计	20,000,000.00	1.68

5.5 报告期末按公允价值占基金资产净值比例大小排序的前五名债券投资明细

序号	债券代码	债券名称	数量(张)	公允价值(元)	占基金资产净值比例(%)
1	150416	15农发16	200,000	20,000,000.00	1.68

5.6 报告期末按公允价值占基金资产净值比例大小排序的前十名资产支持证券投资明细

本基金本报告期末未持有资产支持证券。

5.7报告期末按公允价值占基金资产净值比例大小排序的前五名贵金属投资明细

本基金本报告期末未持有贵金属。

5.8报告期末按公允价值占基金资产净值比例大小排序的前五名权证投资明细

本基金本报告期末未持有权证。

5.9报告期末本基金投资的股指期货交易情况说明

本基金本报告期末未投资股指期货。

5.10报告期末本基金投资的国债期货交易情况说明

本基金本报告期末未投资国债期货。

5.11 投资组合报告附注

5.11.1本基金投资的前十名证券的发行主体本期没有出现被监管部门立案调查,或在报告编制日前一年内受到公开谴责、处罚的情形。

5.11.2本基金投资的前十名股票没有超出基金合同规定的备选股票库。

5.11.3 其他各项资产构成

序号	名称	金额(元)
1	存出保证金	239,373.02
2	应收证券清算款	-
3	应收股利	-
4	应收利息	562,497.24
5	应收申购款	2,925,333.11
6	其他应收款	-
7	待摊费用	-
8	其他	-
9	合计	3,727,203.37

5.11.4报告期末持有的处于转股期的可转换债券明细

本基金本报告期末未持有处于转股期的可转换债券。

5.11.5报告期末前十名股票中不在在流通受限情况。

§6 开放式基金份额变动

单位:份

报告期期初基金份额总额	387,813,400.71
报告期基金总申购份额	86,231,182.73
减:报告期基金总赎回份额	42,337,441.25
报告期基金拆分变动份额	-
报告期末基金份额总额	431,707,142.19

§7 基金管理人运用固有资金投资本基金情况

7.1 基金管理人持有本基金份额变动情况

本报告期内基金管理人未持有本基金份额。

7.2 基金管理人运用固有资金投资本基金交易明细

本报告期内基金管理人未运用固有资金申购、赎回、买卖本基金份额。

§8 备查文件目录

8.1 备查文件目录

1.中国证监会批准易方达中小盘股票型证券投资基金募集的文件;

2.《易方达中小盘混合型证券投资基金基金合同》;

3.《易方达中小盘混合型证券投资基金托管协议》;

4.《易方达基金管理有限公司开放式基金业务规则》;

5.基金管理人业务资格批件和营业执照。

8.2 存放地点

广州市天河区珠江新城珠江东路30号广州银行大厦40-43楼。

8.3 查阅方式

投资者可在营业时间免费查阅,也可按工本费购买复印件。

易方达基金管理有限公司
二〇一六年七月十九日

易方达中债新综合债券指数发起式证券投资基金(LOF)

2016 第二季度 报告

2016年6月30日

基金管理人:易方达基金管理有限公司
基金托管人:中国农业银行股份有限公司
报告送出日期:二〇一六年七月十九日

§1 重要提示

基金管理人的董事会及董事保证本报告所载资料不存在虚假记载、误导性陈述或重大遗漏,并对其内容的真实性、准确性和完整性承担个别及连带责任。

基金托管人中国农业银行股份有限公司根据本基金合同规定,于2016年7月14日复核了本报告中的财务指标、净值表现和投资组合报告等内容,保证复核内容不存在虚假记载、误导性陈述或者重大遗漏。

基金管理人承诺以诚实信用、勤勉尽责的原则管理和运用基金资产,但不保证基金一定盈利。

基金的过往业绩并不代表其未来表现。投资有风险,投资者在作出投资决策前应仔细阅读本基金的招募说明书。

本报告中财务资料未经审计。

本报告期自2016年4月1日起至6月30日止。

§2 基金产品概况

基金简称	易方达中债新综指发起式(LOF)
场内简称	易基综债
基金主代码	161119
基金运作方式	契约型、上市开放式(LOF)、发起式
基金合同生效日	2012年11月8日
报告期末基金份额总额	252,193,016.76份
投资目标	本基金通过指数化投资,争取在扣除各项费用之前获得与标的指数相似的总回报,追求跟踪偏离度及跟踪误差的最小化。
投资策略	本基金为被动管理的指数基金,主要采用分层抽样复制和动态最优化的方法,构造与标的指数风险收益特征相似的资产组合,以实现对标的指数的有效跟踪。
业绩比较基准	中债-新综合指数
风险收益特征	本基金为债券型指数基金,其预期风险和预期收益低于股票基金、混合基金,高于货币市场基金。
基金管理人	易方达基金管理有限公司
基金托管人	中国农业银行股份有限公司
下属分级基金的基金简称	易方达中债新综指发起式(LOF)A / 易方达中债新综指发起式(LOF)C
下属分级基金的交易代码	161119 / 161120
报告期末下属分级基金的份额总额	182,159,811.87份 / 70,033,204.89份

§3 主要财务指标和基金净值表现

3.1 主要财务指标

单位:人民币元

主要财务指标	报告期(2016年4月1日-2016年6月30日)	
	易方达中债新综指发起式(LOF)A	易方达中债新综指发起式(LOF)C
1.本期已实现收益	1,614,839.35	970,507.21
2.本期利润	206,899.79	-121,553.40
3.加权平均基金份额本期利润	0.0018	-0.0017
4.期末基金资产净值	220,062,704.80	83,919,307.68
5.期末基金份额净值	1.2081	1.1983

注:1.所述基金业绩指标不包括持有人认购或交易基金的各项费用,计入费用后实际收益水平要低于所列数字。

2.本期已实现收益指基金本期利息收入、投资收益、其他收入(不含公允价值变动收益)扣除相关费用后的余额,本期利润为本期已实现收益加上本期公允价值变动收益。

3.2 基金净值表现

3.2.1本报告期基金份额净值增长率及其与同期业绩比较基准收益率的比较

易方达中债新综指发起式(LOF)A

阶段	净值增长率①	净值增长率标准差②	业绩比较基准收益率③	业绩比较基准收益率标准差④	①-③	②-④
过去三个月	0.22%	0.08%	0.44%	0.06%	-0.22%	0.02%

易方达中债新综指发起式(LOF)C

阶段	净值增长率①	净值增长率标准差②	业绩比较基准收益率③	业绩比较基准收益率标准差④	①-③	②-④
过去三个月	0.16%	0.08%	0.44%	0.06%	-0.28%	0.02%

3.2.2 自基金合同生效以来基金累计净值增长率变动及其与同期业绩比较基准收益率变动的比较

易方达中债新综合债券指数发起式证券投资基金(LOF)

累计净值增长率与业绩比较基准收益率的历史走势对比图

(2012年11月8日至2016年6月30日)

易方达中债新综指发起式(LOF)A

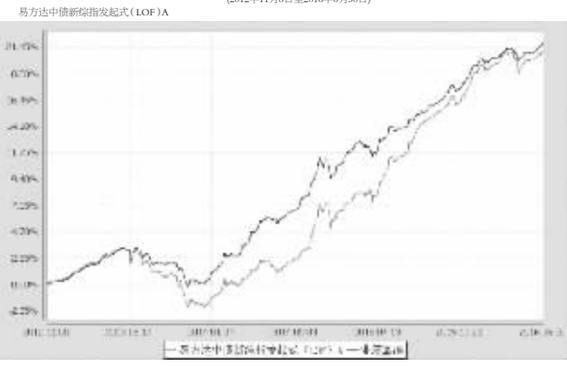

易方达中债新综指发起式(LOF)C

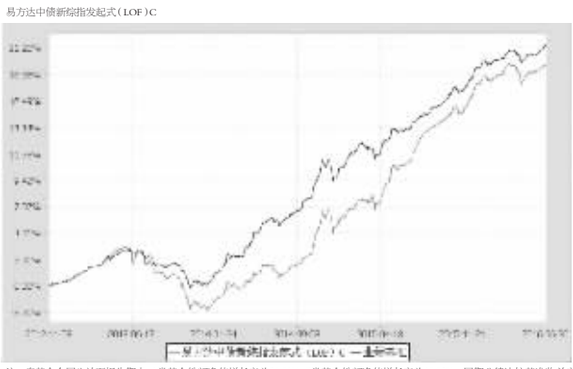

注:自基金合同生效至报告期末,A类基金份额净值增长率为20.81%,C类基金份额净值增长率为19.83%,同期业绩比较基准收益率为21.50%。

§4 管理人报告

4.1 基金经理(或基金经理小组)简介

姓名	职务	任本基金的基金经理期限		证券从业年限	说明
		任职日期	离任日期		
王晓晨	本基金的基金经理,易方达保本一号混合型证券投资基金的基金经理,易方达投资级信用债债券型证券投资基金的基金经理,易方达增强回报债券型证券投资基金的基金经理,易方达资产管理(香港)有限公司基金经理,固定收益总部总经理助理	2014-07-05	-	13年	硕士研究生,曾任易方达基金管理有限公司债券交易员、债券交易主管,易方达资作市场基金基金经理。

注:1.此处的"任职日期"和"离任日期"分别为公告确定的聘任日期和解聘日期。

2.证券从业的含义遵从行业协会《证券业从业人员资格管理办法》的相关规定。

4.2管理人对报告期内本基金运作遵规守信情况的说明

本报告期内,本基金管理人严格遵守《证券投资基金法》等有关法律法规及基金合同、基金招募说明书等有关基金法律文件的规定,以取信于市场、取信于社会投资公众为宗旨,本着诚实信用、勤勉尽责的原则管理和运用基金资产,在控制风险的前提下,为基金份额持有人谋求最大利益。在本报告期内,基金运作合法合规,无损害基金份额持有人利益的行为。

4.3 公平交易专项说明

4.3.1 公平交易制度的执行情况

本基金管理人主要通过建立有纪律、规范化的投资研究和决策流程、交易流程,以及强化事后监控分析来确保公平对待不同投资组合,切实防范利益输送。本基金管理人规定了严格的投资权限管理制度、投资备选库管理制度和集中交易制度等,并重视交易执行环节的公平交易措施,以"时间优先、价格优先"作为执行指令的基本原则,通过投资交易系统中的公平交易模块,以尽可能确保公平对待各投资组合。本报告期内,公平交易制度总体执行情况良好。

4.3.2 异常交易行为的专项说明

本报告期内,公司旗下所有投资组合参与的交易所公开竞价交易中,同日反向交易成交较少的单边交易量超过该证券当日成交量的5%的交易共有6次,全部为指数及量化投资因投资策略需要和其他组合发生的反向交易。

本报告期内,未发现本基金有可能导致不公平交易和利益输送的异常交易。

4.4 报告期内基金的投资策略和业绩表现说明

4.4.1报告期内基金投资策略和运作分析

虽然3月份经济数据回暖的迹象有所闪现,但二季度国内经济整体而言仍然乏力,经济主体内生动力并没有因为此前复苏预期而产生扩张动力。其中4月经济出现一定程度的放缓,当月零售和投资数据均出现明显下滑,较工业增加值数据显示的情况更差。制造业和民间投资也持续疲弱,两者均连续第二个月环比负增长;同时基建投资和房地产投资在3月大幅增长的基数下有所下滑,共同造成了整体投资增速的明显下滑。

5月工业数据在4月放缓后维持平稳,但增速仍处于略低的水平。需求方面整体延续了4月的情况,尤其是投资需求仍然在