信达澳银红利回报混合型证券投资基金

2016 第二季度 报告

2016年6月30日

基金管理人:信达澳银基金管理有限公司
基金托管人:中国建设银行股份有限公司
报告送出日期:2016年7月19日

§1 重要提示

基金管理人的董事会及董事保证本报告所载资料不存在虚假记载、误导性陈述或重大遗漏,并对其内容的真实性、准确性和完整性承担个别及连带责任。

基金托管人中国建设银行股份有限公司根据本基金合同规定,于2016年7月18日复核了本报告中的财务指标、净值表现和投资组合报告等内容,保证复核内容不存在虚假记载、误导性陈述或者重大遗漏。

基金管理人承诺以诚实信用、勤勉尽责的原则管理和运用基金资产,但不保证基金一定盈利。

基金的过往业绩并不代表其未来表现。投资有风险,投资者在作出投资决策前应仔细阅读本基金的招募说明书。

本报告中财务资料未经审计。

本报告期自2016年4月1日起至6月30日止。

§2 基金产品概况

基金简称	信达澳银红利回报混合
基金主代码	610005
交易代码	610005
基金运作方式	契约型开放式
基金合同生效日	2010年7月28日
报告期末基金份额总额	82,974,388.69份
投资目标	精选红利股票,力争实现基金资产的长期稳定增值。
投资策略	本基金奉行“自下而上”和“自上而下”相结合的投资方法。一方面,本基金通过“自下而上”的深入分析,精选公司素质高、竞争力突出的红利股票,依靠这些公司的出色能力来抵御行业的不确定性和各种压力,力争获得超越行业平均水平的良好回报;另一方面,本基金依靠“自上而下”的策略分析和运作,通过定量定性分析权益类资产、固定收益类资产及其他类别资产的风险调整收益,及时动态调整资产配置。本基金通过严格的投资管理程序和收益管理程序,力争实现在控制风险的前提下有效提高基金资产组合的整体收益水平。
业绩比较基准	中证红利指数收益率*80%+中国债券总指数收益率*20%
风险收益特征	本基金是混合型基金产品,基金资产整体的预期收益和预期风险均较高,属于较高风险、较高收益的基金品种。
基金管理人	信达澳银基金管理有限公司
基金托管人	中国建设银行股份有限公司

§3 主要财务指标和基金净值表现

3.1 主要财务指标

单位:人民币元

主要财务指标	报告期(2016年4月1日-2016年6月30日)
1.本期已实现收益	7,465,019.82
2.本期利润	9,661,443.51
3.加权平均基金份额本期利润	0.1041
4.期末基金资产净值	85,649,481.89
5.期末基金份额净值	1.032

注:1、上述基金业绩指标不包括基金份额持有人认购或交易基金的各项费用(例如,开放式基金的认购、申购及赎回费等),计入费用后实际收益水平要低于所列数字。

2、本期已实现收益指基金本期利息收入、投资收益、其他收入(不含公允价值变动收益)扣除相关费用后的余额,本期利润为本期已实现收益加上本期公允价值变动收益。

3.2 基金净值表现

3.2.1 本报告期基金份额净值增长率及其与同期业绩比较基准收益率的比较

阶段	净值增长率①	净值增长率标准差②	业绩比较基准收益率③	业绩比较基准收益率标准差④	①-③	②-④
过去三个月	11.33%	1.63%	-1.80%	0.82%	13.13%	0.81%

3.2.2 自基金合同生效以来基金累计净值增长率变动及其与同期业绩比较基准收益率变动的比较

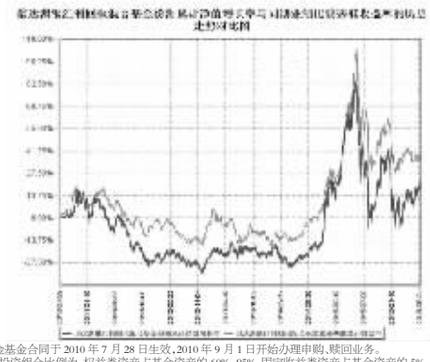

注:1、本基金基金合同于2010年7月28日生效,2010年9月1日开始办理申购、赎回业务。

2、本基金的投资组合比例为:权益类资产占基金资产的60%-95%,固定收益类资产占基金资产的5%-40%,基金保留的现金或者投资于到期日在一年以内的政府债券的比例合计不低于基金资产净值的5%,投资于红利股票的资产比例不低于股票资产的80%。本基金按规定在合同生效后六个月内达到上述规定的投资比例。

§4 管理人报告

4.1 基金经理(或基金经理小组)简介

姓名	职务	任本基金的基金经理期限		证券从业年限	说明
		任职日期	离任日期		
柴妍	本基金的基金经理、新能源产业股票基金的基金经理、转型创新股票基金的基金经理	2015年7月9日	-	8年	华东理工大学经济学硕士。2008年5月至2010年1月就职于元大证券,任研究部研究员;2010年5月加入信达澳银基金管理有限公司,历任研究咨询部研究员、信达澳银产业升级混合基金基金经理助理、信达澳银红利回报混合基金基金经理(2015年7月9日起至今)、信达澳银新能源产业股票基金基金经理(2015年8月12日起至今)、信达澳银转型创新股票基金基金经理(2015年8月19日起至今)。
王辉良	本基金的基金经理	2016年1月8日	-	10年	中国人民大学金融学硕士。2006年7月至2010年8月在招商基金管理有限公司,任策略研究员;2010年8月至2012年4月在华宝兴业基金管理有限公司,任高级分析师;2013年1月加入信达澳银基金公司,历任高级策略研究员、信达澳银中小盘混合基金基金经理助理、信达澳银红利回报混合基金基金经理助理、信达澳银红利回报混合基金基金经理助理(2016年1月8日起至今)。

注:1、基金经理的任职日期、离任日期为根据公司决定确定的任职或离任日期。

2、证券从业的含义遵从行业协会从业人员资格管理办法的相关规定等。

4.2 管理人对报告期内本基金运作遵规守信情况的说明

本报告期内,本基金管理人严格遵守《证券投资基金法》、《证券投资基金销售管理办法》、《公开募集证券投资基金运作管理办法》、基金合同和其他有关法律法规、监管部门的相关规定,依照诚实信用、勤勉尽责、安全高效的原则管理和运用基金资产,在严格控制投资风险的基础上,为基金持有人谋求最大利益,没有发生损害基金持有人利益的行为。

4.3 公平交易专项说明

4.3.1 公平交易制度的执行情况

本基金管理人已经建立了投资决策及交易内控制度,确保在投资管理活动中公平对待不同投资组合,维护投资者的利益。本基金管理人建立了严谨的公平交易机制,确保不同基金在买卖同一证券时,按照比例分配的原则在各基金间公平分配交易量。公司对报告期内公司所管理的不同投资组合的整体收益率差异、分投资类别(股票、债券)的收益率差异进行了分析;利用数据统计和重点审查价差原因相结合的方法,对连续四个季度内、不同时间窗口(日内、3日内、5日内)公司管理的不同投资组合同向交易价差进行了分析;对部分债券一级市场申购、非公开发行股票申购等以公司名义进行的交易进行了审核和监控,未发现公司所管理的投资组合存在违反公平交易原则的情形。

4.3.2 异常交易行为的专项说明

报告期内未发现本基金存在异常交易行为,报告期内本公司所管理的投资组合未发生交易所公开竞价的同日反向交易。

4.4 报告期内基金投资策略和运作分析

继3月的反弹行情之后,A股市场在2季度维持区间震荡格局。4月低于预期的信贷数据和权威人士对经济格局的谨慎定调,以及其后联储加息预期的下降和市场信心的修复,使得A股市场在2季度呈现出较为明显的先抑后扬格局,2季度最终上证综指下跌2.47%,创业板指下跌0.47%。由于2季度股票市场板块分化和波段特征明显,我们依照自下而上积极精选主题和个股的策略取得明显正收益,显著跑赢基准。

展望3季度,我们认为国内经济增长有望保持相对平稳,而经济的潜在下行压力使得财政政策和货币政策的总体基调仍偏向积极。而在外围领域,随着美国退欧公投结束和美联储加息预期的推迟,近期外围市场也暂时远离重大风险因素。

在货币政策继续宽松的背景下,我们认为3季度A股市场有望保持震荡上行格局。从3季度的布局来说,我们将采取积极进攻策略,重点关注业绩高增长明确且估值合理的成长股和稳定类低估值蓝筹股,关注供给侧改革等主题方向,同时继续积极自下而上挖掘优质个股。

4.5 报告期内基金的业绩表现

截至报告期末,本基金份额净值1.032元,份额累计净值为1.225元,报告期内份额净值增长率为11.33%,同期业绩比较基准收益率为-1.80%。

4.6 报告期内基金持有人数或基金资产净值预警说明

无。

§5 投资组合报告

5.1 报告期末基金资产组合情况

序号	项目	金额(元)	占基金总资产的比例(%)
1	权益投资	80,035,681.29	88.33
	其中:股票	80,035,681.29	88.33
2	基金投资	-	-
3	固定收益投资	-	-
	其中:债券	-	-
	资产支持证券	-	-
4	贵金属投资	-	-
5	金融衍生品投资	-	-
6	买入返售金融资产	-	-
	其中:买断式回购的买入返售金融资产	-	-
7	银行存款和结算备付金合计	8,683,973.75	9.58
8	其他资产	1,887,269.11	2.08
9	合计	90,606,924.15	100.00

5.2 报告期末按行业分类的股票投资组合

代码	行业类别	公允价值(元)	占基金资产净值比例(%)
A	农、林、牧、渔业	2,598,600.00	3.03
B	采矿业	4,258,848.00	4.97
C	制造业	40,920,129.12	47.78
D	电力、热力、燃气及水生产和供应业	-	-
E	建筑业	3,868,071.00	4.52
F	批发和零售业	3,633,230.00	4.24
G	交通运输、仓储和邮政业	-	-
H	住宿和餐饮业	-	-
I	信息传输、软件和信息技术服务业	6,181,469.85	7.22
J	金融业	2,715,300.00	3.17
K	房地产业	11,355,085.00	13.26
L	租赁和商务服务业	-	-
M	科学研究和技术服务业	4,504,948.32	5.26
N	水利、环境和公共设施管理业	-	-
O	居民服务、修理和其他服务业	-	-
P	教育	-	-
Q	卫生和社会工作	-	-
R	文化、体育和娱乐业	-	-
S	综合	-	-
	合计	80,035,681.29	93.45

5.3 报告期末按公允价值占基金资产净值比例大小排序的前十名股票投资明细

序号	股票代码	股票名称	数量(股)	公允价值(元)	占基金资产净值比例(%)
1	600240	华业资本	482,300	4,832,646.00	5.64
2	300284	苏交科	190,249	4,493,681.38	5.25
3	601699	潞安环能	651,200	4,258,848.00	4.97
4	002325	洪涛股份	420,900	3,868,071.00	4.52
5	000043	中航地产	446,396	3,682,767.00	4.30
6	600713	南京医药	431,500	3,633,230.00	4.24
7	300287	飞利信	264,758	3,547,757.20	4.14
8	002303	美盈森	274,200	3,369,918.00	3.93
9	300367	东方网力	132,000	3,277,560.00	3.83
10	600745	中茵股份	105,800	2,839,672.00	3.32

5.4 报告期末按债券品种分类的债券投资组合

注:本基金本报告期末未持有债券。

5.5 报告期末按公允价值占基金资产净值比例大小排序的前五名债券投资明细

注:本基金本报告期末未持有债券。

5.6 报告期末按公允价值占基金资产净值比例大小排序的前十名资产支持证券投资明细

注:本基金本报告期末未持有资产支持证券。

5.7 报告期末按公允价值占基金资产净值比例大小排序的前五名贵金属投资明细

注:本基金本报告期末未持有贵金属。

5.8 报告期末按公允价值占基金资产净值比例大小排序的前五名权证投资明细

注:本基金本报告期末未持有权证。

5.9 报告期末本基金投资的股指期货交易情况说明

5.9.1 报告期末本基金投资的股指期货持仓和损益明细

注:本基金本报告期末未持有股指期货。

5.9.2 本基金投资股指期货的投资政策

注:本基金未参与投资股指期货。

5.10 报告期末本基金投资的国债期货交易情况说明

5.10.1 本期国债期货投资政策

注:本基金未参与投资国债期货。

5.10.2 报告期末本基金投资的国债期货持仓和损益明细

注:本基金本报告期末未持有国债期货。

5.10.3 本期国债期货投资评价

注:本基金未参与投资国债期货。

5.11 投资组合报告附注

5.11.1 本基金投资的前十名证券的发行主体报告期内没有被监管部门立案调查,也没有在报告编制日前一年内受到公开谴责、处罚的情形。

5.11.2 本基金投资的前十名股票中,没有投资超出基金合同规定备选股票库的情形。

5.11.3 其他资产构成

序号	名称	金额(元)
1	存出保证金	109,229.81
2	应收证券清算款	1,759,686.87
3	应收股利	-
4	应收利息	3,038.51
5	应收申购款	15,313.92
6	其他应收款	-
7	待摊费用	-
8	其他	-
9	合计	1,887,269.11

5.11.4 报告期末持有的处于转股期的可转换债券明细

注:本基金本报告期末未持有处于转股期的可转换债券。

5.11.5 报告期末前十名股票中存在流通受限情况的说明

序号	股票代码	股票名称	流通受限部分的公允价值(元)	占基金资产净值比例(%)	流通受限情况说明
1	300284	苏交科	4,493,681.38	5.25	重大事项停牌

5.11.6 投资组合报告附注的其他文字描述部分

由于四舍五入的原因,分项之和与合计项可能存在尾差。

§6 开放式基金份额变动

单位:份

报告期初基金份额总额	97,237,861.80
报告期间基金总申购份额	12,656,028.20
减:报告期间基金总赎回份额	26,919,501.31
报告期间基金拆分变动份额(份额减少以"-"填列)	-
报告期末基金份额总额	82,974,388.69

§7 基金管理人运用固有资金投资本基金情况

7.1 基金管理人持有本基金份额变动情况

注:基金管理人本报告期未运用固有资金投资本基金。

7.2 基金管理人运用固有资金投资本基金交易明细

注:基金管理人本报告期未运用固有资金投资本基金。

§8 影响投资者决策的其他重要信息

无。

§9 备查文件目录

9.1 备查文件目录

1、中国证监会核准基金募集的文件;

2、《信达澳银红利回报混合型证券投资基金基金合同》;

3、《信达澳银红利回报混合型证券投资基金托管协议》;

4、法律意见书;

5、基金管理人业务资格批件、营业执照;

6、基金托管人业务资格批件、营业执照;

7、本报告期内公开披露的基金资产净值、基金份额净值及其他临时公告。

9.2 存放地点

备查文件存放于基金管理人和/或基金托管人的住所。

9.3 查阅方式

投资者可到基金管理人和/或基金托管人的办公场所、营业场所及网站免费查阅备查文件。在支付工本费后,投资者可在合理时间内取得备查文件的复制件或复印件。

信达澳银精华灵活配置混合型证券投资基金

2016 第二季度 报告

2016年6月30日

基金管理人:信达澳银基金管理有限公司
基金托管人:中国建设银行股份有限公司
报告送出日期:2016年7月19日

§1 重要提示

基金管理人的董事会及董事保证本报告所载资料不存在虚假记载、误导性陈述或重大遗漏,并对其内容的真实性、准确性和完整性承担个别及连带责任。

基金托管人中国建设银行股份有限公司根据本基金合同规定,于2016年7月18日复核了本报告中的财务指标、净值表现和投资组合报告等内容,保证复核内容不存在虚假记载、误导性陈述或者重大遗漏。

基金管理人承诺以诚实信用、勤勉尽责的原则管理和运用基金资产,但不保证基金一定盈利。

基金的过往业绩并不代表其未来表现。投资有风险,投资者在作出投资决策前应仔细阅读本基金的招募说明书。

本报告中财务资料未经审计。

本报告期自2016年4月1日起至6月30日止。

§2 基金产品概况

基金简称	信达澳银精华配置混合
基金主代码	610002
交易代码	610002
基金运作方式	契约型开放式
基金合同生效日	2008年7月30日
报告期末基金份额总额	60,473,657.10份
投资目标	本基金主要通过投资于优质的,具有长期持续增长能力的公司,并根据股票类和固定收益类资产之间的相对吸引力来调整资产的基本配置,规避系统性风险,从而实现基金资产的长期稳定增值。
投资策略	1.启下而上精选并长期投资于具有长期投资价值和有持续成长能力的个股。2.运用战略资产配置和策略灵活配置模型衡量资产的投资吸引力,有纪律地进行资产的动态配置,在有效控制系统风险前提下实现基金资产的长期稳定增值。
业绩比较基准	沪深300指数收益率×60%+中国债券总指数收益率×40%
风险收益特征	本基金属于风险收益水平中等的混合型基金,长期预期风险收益高于货币市场基金和债券基金,低于股票基金。
基金管理人	信达澳银基金管理有限公司
基金托管人	中国建设银行股份有限公司

§3 主要财务指标和基金净值表现

3.1 主要财务指标

单位:人民币元

主要财务指标	报告期(2016年4月1日-2016年6月30日)
1.本期已实现收益	1,459,689.37
2.本期利润	5,594,802.72
3.加权平均基金份额本期利润	0.0792
4.期末基金资产净值	91,301,173.73
5.期末基金份额净值	1.510

注:1、上述基金业绩指标不包括基金份额持有人认购或交易基金的各项费用(例如,开放式基金的认购、申购及赎回费等),计入费用后实际收益水平要低于所列数字。

2、本期已实现收益指基金本期利息收入、投资收益、其他收入(不含公允价值变动收益)扣除相关费用后的余额,本期利润为本期已实现收益加上本期公允价值变动收益。

3.2 基金净值表现

3.2.1 本报告期基金份额净值增长率及其与同期业绩比较基准收益率的比较

阶段	净值增长率①	净值增长率标准差②	业绩比较基准收益率③	业绩比较基准收益率标准差④	①-③	②-④
过去三个月	6.49%	1.43%	-1.03%	0.61%	7.52%	0.82%

3.2.2 自基金合同生效以来基金累计净值增长率变动及其与同期业绩比较基准收益率变动的比较

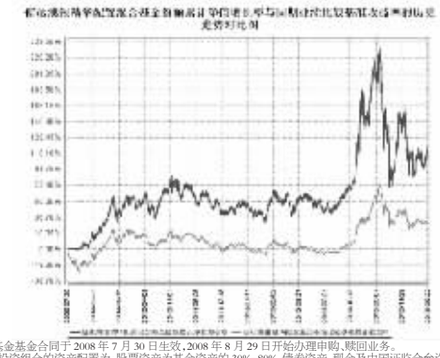

注:1、本基金基金合同于2008年7月30日生效,2008年8月29日开始办理申购、赎回业务。

2、本基金投资组合的资产配置为:股票资产为基金资产的30%-80%,债券资产、现金及中国证监会允许基金投资的其他金融工具占基金资产的20%-70%,权证占基金资产净值的0%-3%;其中基金保留的现金以及投资于一年期以内的政府债券的比例合计不低于基金资产净值的5%。本基金按规定在合同生效后六个月内达到上述规定的投资比例。

§4 管理人报告

4.1 基金经理(或基金经理小组)简介

姓名	职务	任本基金的基金经理期限		证券从业年限	说明
		任职日期	离任日期		
李朝伟	本基金的基金经理、领先增长混合基金的基金经理	2016年1月8日	-	5年	复旦大学经济学硕士。2011年7月至2013年7月在平安大华基金管理有限公司,任行业研究员;2013年7月至2015年4月在上投摩根基金管理有限公司,任研究员;2015年4月至2015年11月在大成基金管理有限公司,任基金经理助理;2015年11月加入信达澳银基金公司,历任数据投资部高级研究员、信达澳银精华灵活配置混合基金基金经理(2016年1月8日起至今)、信达澳银领先增长混合基金基金经理(2016年5月11日起至今)。

注:1、基金经理的任职日期、离任日期为根据公司决定确定的任职或离任日期。

2、证券从业的含义遵从行业协会从业人员资格管理办法的相关规定等。

4.2 管理人对报告期内本基金运作遵规守信情况的说明

本报告期内,本基金管理人严格遵守《证券投资基金法》、《证券投资基金销售管理办法》、《公开募集证券投资基金运作管理办法》、基金合同和其他有关法律法规、监管部门的相关规定,依照诚实信用、勤勉尽责、安全高效的原则管理和运用基金资产,在严格控制投资风险的基础上,为基金持有人谋求最大利益,没有发生损害基金持有人利益的行为。

4.3 公平交易专项说明

4.3.1 公平交易制度的执行情况

本基金管理人已经建立了投资决策及交易内控制度,确保在投资管理活动中公平对待不同投资组合,维护投资者的利益。本基金管理人建立了严谨的公平交易机制,确保不同基金在买卖同一证券时,按照比例分配的原则在各基金间公平分配交易量。公司对报告期内公司所管理的不同投资组合的整体收益率差异、分投资类别(股票、债券)的收益率差异进行了分析;利用数据统计和重点审查价差原因相结合的方法,对连续四个季度内、不同时间窗口(日内、3日内、5日内)公司管理的不同投资组合同向交易价差进行了分析;对部分债券一级市场申购、非公开发行股票申购等以公司名义进行的交易进行了审核和监控,未发现公司所管理的投资组合存在违反公平交易原则的情形。

4.3.2 异常交易行为的专项说明

报告期内未发现本基金存在异常交易行为,报告期内本公司所管理的投资组合未发生交易所公开竞价的同日反向交易。

4.4 报告期内基金投资策略和运作分析

2016年二季度,A股在经历一季度快速下跌和弱反弹后,进入震荡行情,上证指数下跌2.47%,创业板指微跌0.47%。本基金二季度重点仓位配置在医药生物、智能驾驶、家居装饰、海洋信息化、教育服务、新能源汽车等高景气行业,取得一定效果。

展望三季度,全球经济形势较为复杂。国际方面:英国脱欧的短期心理冲击逐渐消散,长期负面影响偏缓慢。基于全球经济的高度关联及中期疲弱态势看,美国在货币政策的选择上会有所考量。国内方面:供给侧结构性改革和鼓励产业转型创新有望并重。新旧经济处于此消彼长态势;落后产能缓慢出清,新经济有望接力。基于权威人士对经济L形的判断,货币政策上大水漫灌式刺激难以再现。股市在经历三轮大幅下挫后,有望进入筑市尾声。

在行业配置方向上,根据我们对发达国家产业发展趋势及股市历史表现的研究经验,结合国内当前发展阶段,我们将重点配置方向集中在景气度中长期上行的行业。国内经济中期换挡带来新兴行业的崛起,人口结构变化带来消费结构变化。对于刚需行业,我们持续看好医疗、食品饮料、家居装饰为主的房地产后市场等行业。对于创造性需求行业,我们看好汽车的智能化和新能源化的两个趋势,看好泛娱乐产业的技术变革,包括电子、通信、软件等的技术突破。以上是我们中长期的重点投资方向。

4.5 报告期内基金的业绩表现

截至报告期末,本基金份额净值为1.510元,份额累计净值为1.930元,报告期内份额净值增长率为6.49%,同期业绩比较基准收益率为-1.03%。

4.6 报告期内基金持有人数或基金资产净值预警说明

无。

§5 投资组合报告

5.1 报告期末基金资产组合情况

序号	项目	金额(元)	占基金总资产的比例(%)
1	权益投资	60,824,665.18	57.37
	其中:股票	60,824,665.18	57.37
2	基金投资	-	-
3	固定收益投资	-	-
	其中:债券	-	-
	资产支持证券	-	-
4	贵金属投资	-	-
5	金融衍生品投资	-	-
6	买入返售金融资产	12,000,000.00	11.32
	其中:买断式回购的买入返售金融资产	-	-
7	银行存款和结算备付金合计	31,454,165.62	29.67
8	其他资产	1,746,125.04	1.65
9	合计	106,024,955.84	100.00

5.2 报告期末按行业分类的股票投资组合

代码	行业类别	公允价值(元)	占基金资产净值比例(%)
A	农、林、牧、渔业	-	-
B	采矿业	2,209,970.00	2.42
C	制造业	43,029,891.02	47.13
D	电力、热力、燃气及水生产和供应业	-	-
E	建筑业	3,162,733.00	3.46
F	批发和零售业	849,451.70	0.93
G	交通运输、仓储和邮政业	-	-
H	住宿和餐饮业	-	-
I	信息传输、软件和信息技术服务业	1,211,719.70	1.33
J	金融业	-	-
K	房地产业	-	-
L	租赁和商务服务业	-	-
M	科学研究和技术服务业	10,733.92	0.01
N	水利、环境和公共设施管理业	57,743.84	0.06
O	居民服务、修理和其他服务业	-	-
P	教育	-	-
Q	卫生和社会工作	2,413,332.00	2.64
R	文化、体育和娱乐业	3,274,900.00	3.59
S	综合	4,604,190.00	5.04
	合计	60,824,665.18	66.62

5.3 报告期末按公允价值占基金资产净值比例大小排序的前十名股票投资明细

序号	股票代码	股票名称	数量(股)	公允价值(元)	占基金资产净值比例(%)
1	300109	新开源	119,057	7,560,119.50	8.28
2	600149	廊坊发展	275,700	4,604,190.00	5.04
3	603788	宁波高发	71,080	3,342,892.40	3.66
4	002660	茂硕电源	189,300	2,852,751.00	3.12
5	603818	曲美家居	167,309	2,676,944.00	2.93
6	300049	福瑞股份	111,550	2,651,543.50	2.90
7	300326	凯利泰	105,600	2,638,944.00	2.89
8	300160	秀强股份	201,800	2,597,166.00	2.84
9	300065	海兰信	64,589	2,498,302.52	2.74
10	002043	兔宝宝	243,800	2,445,314.00	2.68

5.4 报告期末按债券品种分类的债券投资组合

本基金本报告期末未持有债券。

5.5 报告期末按公允价值占基金资产净值比例大小排序的前五名债券投资明细

本基金本报告期末未持有债券。

5.6 报告期末按公允价值占基金资产净值比例大小排序的前十名资产支持证券投资明细

本基金本报告期末未持有资产支持证券。

5.7 报告期末按公允价值占基金资产净值比例大小排序的前五名贵金属投资明细

本基金本报告期末未持有贵金属。

5.8 报告期末按公允价值占基金资产净值比例大小排序的前五名权证投资明细

本基金本报告期末未持有权证。

5.9 报告期末本基金投资的股指期货交易情况说明

5.9.1 报告期末本基金投资的股指期货持仓和损益明细

本基金本报告期末未持有股指期货。

5.9.2 本基金投资股指期货的投资政策

本基金未参与投资股指期货。

5.10 报告期末本基金投资的国债期货交易情况说明

5.10.1 本期国债期货投资政策

本基金未参与投资国债期货。

5.10.2 报告期末本基金投资的国债期货持仓和损益明细

本基金本报告期末未持有国债期货。

5.10.3 本期国债期货投资评价

本基金未参与投资国债期货。

5.11 投资组合报告附注

5.11.1 本基金投资的前十名证券的发行主体报告期内被监管部门立案调查,或在报告编制日前一年内受到公开谴责、处罚的情形及相关投资决策程序说明。

凯利泰(300326)于2015年11月25日发布《关于收到中国证券监督管理委员会上海监管局行政监管措施决定书的公告》,公告称公司因应收账款帐龄及资产减值损失披露不准确、营业收入披露不准确、委托理财金额披露不准确、定期报告中未披露资产重组承诺事项及履行情况,收到了上海证监局的行政监管措施。

该公司于2015年12月22日发布《关于上海证监局责令整改措施决定的整改报告》,该公司对以上问题逐一进行整改,现已整改完毕,基金管理人分析认为,此次事件对该公司经营和价值应不会构成重大影响。

除凯利泰(300326)外,其余的本基金投资的前十名证券的发行主体报告期内没有被监管部门立案调查,也没有在报告编制日前一年内受到公开谴责、处罚的情形。

5.11.2 本基金投资的前十名股票中,没有投资超出基金合同规定备选股票库的情形。

5.11.3 其他资产构成

序号	名称	金额(元)
1	存出保证金	124,636.35
2	应收证券清算款	1,561,946.77
3	应收股利	-
4	应收利息	5,813.37
5	应收申购款	53,728.55
6	其他应收款	-
7	待摊费用	-
8	其他	-
9	合计	1,746,125.04

5.11.4 报告期末持有的处于转股期的可转换债券明细

本基金本报告期末未持有处于转股期的可转换债券。

5.11.5 报告期末前十名股票中存在流通受限情况的说明

序号	股票代码	股票名称	流通受限部分的公允价值(元)	占基金资产净值比例(%)	流通受限情况说明
1	600149	廊坊发展	4,604,190.00	5.04	重大事项

5.11.6 投资组合报告附注的其他文字描述部分

由于四舍五入的原因,分项之和与合计项可能存在尾差。

§6 开放式基金份额变动

单位:份

报告期初基金份额总额	92,981,403.72
报告期间基金总申购份额	1,923,681.15
减:报告期间基金总赎回份额	34,431,427.77
报告期间基金拆分变动份额(份额减少以"-"填列)	-
报告期末基金份额总额	60,473,657.10

§7 基金管理人运用固有资金投资本基金情况

7.1 基金管理人持有本基金份额变动情况

单位:份

报告期初管理人持有的本基金份额	25,000,687.53
报告期间买入/申购总份额	-
报告期间卖出/赎回总份额	25,000,687.53
报告期末管理人持有的本基金份额	0.00
报告期末持有的本基金份额占基金总份额比例(%)	-

7.2 基金管理人运用固有资金投资本基金交易明细

序号	交易方式	交易日期	交易份额(份)	交易金额(元)	适用费率
1	赎回	2016年4月28日	25,000,687.53	35,450,974.92	0.00%
合计			25,000,687.53	35,450,974.92	

无。

§8 影响投资者决策的其他重要信息

§9 备查文件目录

9.1 备查文件目录

1、中国证监会核准基金募集的文件;

2、《信达澳银精华灵活配置混合型证券投资基金基金合同》;

3、《信达澳银精华灵活配置混合型证券投资基金托管协议》;

4、法律意见书;

5、基金管理人业务资格批件、营业执照;

6、基金托管人业务资格批件、营业执照;

7、本报告期内公开披露的基金资产净值、基金份额净值及其他临时公告。

9.2 存放地点

备查文件存放于基金管理人和/或基金托管人的住所。

9.3 查阅方式

投资者可到基金管理人和/或基金托管人的办公场所、营业场所及网站免费查阅备查文件。在支付工本费后,投资者可在合理时间内取得备查文件的复制件或复印件。

信达澳银产业升级混合型证券投资基金

2016 第二季度 报告

2016年6月30日

基金管理人:信达澳银基金管理有限公司
基金托管人:中国建设银行股份有限公司
报告送出日期:2016年7月19日

§1 重要提示

基金管理人的董事会及董事保证本报告所载资料不存在虚假记载、误导性陈述或重大遗漏,并对其内容的真实性、准确性和完整性承担个别及连带责任。

基金托管人中国建设银行股份有限公司根据本基金合同规定,于2016年7月18日复核了本报告中的财务指标、净值表现和投资组合报告等内容,保证复核内容不存在虚假记载、误导性陈述或者重大遗漏。

基金管理人承诺以诚实信用、勤勉尽责的原则管理和运用基金资产,但不保证基金一定盈利。

基金的过往业绩并不代表其未来表现。投资有风险,投资者在作出投资决策前应仔细阅读本基金的招募说明书。

本报告中财务资料未经审计。

本报告期自2016年4月1日起至6月30日止。

§2 基金产品概况

基金简称	信达澳银产业升级混合
基金主代码	610006
交易代码	610006
基金运作方式	契约型开放式
基金合同生效日	2011年6月13日
报告期末基金份额总额	150,187,711.56份
投资目标	把握经济结构调整中的传统产业升级和新兴产业发展的战略性机遇,精选受益于产业升级和新兴产业发展的个股,在严格控制风险的前提下,力争实现基金资产的长期稳定增值。
投资策略	本基金以中国经济转型过程中传统产业升级和新兴产业发展作为投资主线,并通过“自上而下”和“自下而上”相结合的方法构建基金的资产组合。一方面,本基金通过“自上而下”的深入分析,在对国内外宏观经济发展趋势、国家相关政策深入研究的基础上,优化大类资产配置,甄选受益行业;另一方面,通过“自下而上”的深入分析精选公司素质高、核心竞争力突出、估值合理的公司,依靠这些公司的出色能力来抵御行业的不确定性和各种压力,力争获得超越行业平均水平的良好回报。
业绩比较基准	沪深300指数收益率×80%+中国债券总指数收益率×20%
风险收益特征	本基金是混合型基金产品,基金资产整体的预期收益和预期风险均较高,属于较高风险、较高收益的基金品种。
基金管理人	信达澳银基金管理有限公司
基金托管人	中国建设银行股份有限公司

§3 主要财务指标和基金净值表现

3.1 主要财务指标

单位:人民币元

主要财务指标	报告期(2016年4月1日-2016年6月30日)
1.本期已实现收益	3,747,054.16
2.本期利润	19,734,106.91
3.加权平均基金份额本期利润	0.1277
4.期末基金资产净值	201,325,264.19
5.期末基金份额净值	1.340

注:1、上述基金业绩指标不包括基金份额持有人认购或交易基金的各项费用(例如,开放式基金的认购、申购及赎回费等),计入费用后实际收益水平要低于所列数字。

2、本期已实现收益指基金本期利息收入、投资收益、其他收入(不含公允价值变动收益)扣除相关费用后的余额,本期利润为本期已实现收益加上本期公允价值变动收益。

3.2 基金净值表现

3.2.1 本报告期基金份额净值增长率及其与同期业绩比较基准收益率的比较

阶段	净值增长率①	净值增长率标准差②	业绩比较基准收益率③	业绩比较基准收益率标准差④	①-③	②-④
过去三个月	9.75%	1.78%	-1.50%	0.81%	11.25%	0.97%

3.2.2 自基金合同生效以来基金累计净值增长率变动及其与同期业绩比较基准收益率变动的比较

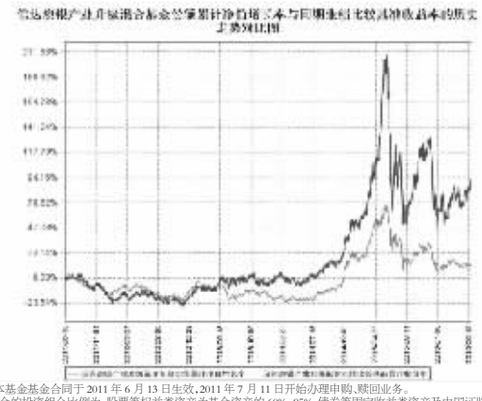

注:1、本基金基金合同于2011年6月13日生效,2011年7月11日开始办理申购、赎回业务。

2、本基金的投资组合比例为:股票等权益类资产为基金资产的60%-95%,债券等固定收益类资产及中国证监会允许基金投资的其他金融工具占基金资产的5%-40%,权证占基金资产净值的0%-3%,基金保留的现金或者到期日在一年以内的政府债券的比例合计不低于基金资产净值的5%;基金投资受益于产业升级的股票不低于股票资产的80%。本基金按规定在合同生效后六个月内达到上述规定的投资比例。

§4 管理人报告

4.1 基金经理(或基金经理小组)简介

| 姓名 | 职务 | 任本基金的基金经理(助理)期限 | | 证券