东吴中证可转换债券指数分级证券投资基金

2016 第二季度 报告

2016年6月30日

基金管理人:东吴基金管理有限公司
基金托管人:平安银行股份有限公司
报告送出日期:二〇一六年七月二十日

§1 重要提示

基金管理人的董事会及董事保证本报告所载资料不存在虚假记载、误导性陈述或重大遗漏,并对其内容的真实性、准确性和完整性承担个别及连带责任。

基金托管人平安银行股份有限公司根据本基金合同规定,于2016年7月15日复核了本报告中的财务指标、净值表现和投资组合报告等内容,保证复核内容不存在虚假记载、误导性陈述或者重大遗漏。

基金管理人承诺以诚实信用、勤勉尽责的原则管理和运用基金资产,但不保证基金一定盈利。

基金的过往业绩并不代表其未来表现。投资有风险,投资者在作出投资决策前应仔细阅读本基金的招募说明书。

本报告中财务资料未经审计。

本报告期自2016年4月1日起至6月30日止。

§2 基金产品概况

基金简称	东吴转债
场内简称	东吴转债
基金主代码	165809
交易代码	165809
前端交易代码	-
后端交易代码	-
基金运作方式	契约型开放式
基金合同生效日	2014年5月9日
报告期末基金份额总额	68,747,861.92份
投资目标	本基金为债券型指数证券投资基金,采用优化复制法的投资策略,按照成份券在标的指数中的基准权重构建指数化投资组合,并根据标的指数成份券及其权重的变化进行相应调整,争取在扣除各项费用之前获得与标的指数相似的总回报,追求跟踪误差的最小化。
投资策略	本基金为债券指数基金,对指数投资部分,采用最优复制法的投资策略,主要以标的指数的成份券及其备选成份券构成为基础,综合考虑跟踪效果、操作风险等因素构建组合,并根据本基金资产规模、日常申购赎回情况、市场流动性以及交易所可转债交易特性等情况,对投资组合进行优化调整,以保证对标的指数的有效跟踪。
业绩比较基准	中证可转换债券指数收益率×95%+银行税后活期存款利率×5%
风险收益特征	本基金是债券型指数基金,长期平均风险和预期收益率低于股票基金、混合基金,高于货币市场基金,属于较低风险、较低收益的品种。
基金管理人	东吴基金管理有限公司
基金托管人	平安银行股份有限公司

下属分级基金的基金简称	可转债A	可转债B	东吴转债
下属分级基金的场内简称	可转债A	可转债B	东吴转债
下属分级基金的交易代码	150164	150165	165809
报告期末下属分级基金的份额总额	36,046,933.00份	15,448,685.00份	17,252,243.92份
下属分级基金的风险收益特征	可转债A份额为约定收益,将表现出预期低风险、预期收益相对稳定的明显特征。	可转债B份额获得产品剩余收益,带有适当的杠杆效应,表现出预期风险高、预期收益高的显著特征。	东吴转债是债券型指数基金,长期平均风险和预期收益率低于股票基金、混合基金,高于货币市场基金,属于较低风险、较低收益的品种。

§3 主要财务指标和基金净值表现

3.1 主要财务指标

单位:人民币元

主要财务指标	报告期(2016年4月1日—2016年6月30日)
1.本期已实现收益	-5,306,382.32
2.本期利润	-3,796,672.72
3.加权平均基金份额本期利润	-0.0465
4.期末基金资产净值	64,211,473.08
5.期末基金份额净值	0.934

注:1、本期已实现收益指基金本期利息收入、投资收益、其他收入(不含公允价值变动收益)扣除相关费用后的余额,本期利润为本期已实现收益加上本期公允价值变动收益。

2、上述基金业绩指标不包括持有人认购或交易基金的各项费用,计入费用后实际收益水平要低于所列数字。

3.2 基金净值表现

3.2.1 本报告期基金份额净值增长率及其与同期业绩比较基准收益率的比较

阶段	净值增长率①	净值增长率标准差②	业绩比较基准收益率③	业绩比较基准收益率标准差④	①-③	②-④
过去三个月	-4.79%	0.49%	-3.95%	0.48%	-0.84%	0.01%

注:本基金业绩比较基准=中证可转换债券指数收益率×95%+银行税后活期存款利率×5%

3.2.2 自基金合同生效以来基金累计净值增长率变动及其与同期业绩比较基准收益率变动的比较

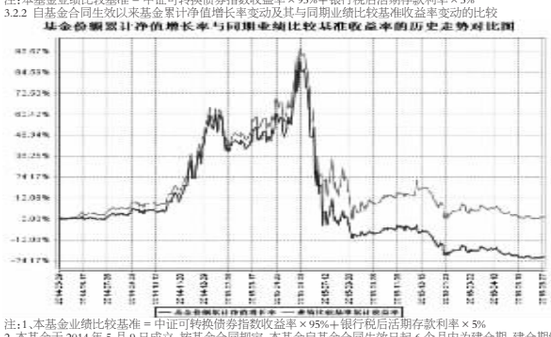

注:1、本基金业绩比较基准=中证可转换债券指数收益率×95%+银行税后活期存款利率×5%

2、本基金于2014年5月9日成立。按基金合同规定,本基金自基金合同生效日起6个月内为建仓期,建仓期结束时各项资产配置比例符合合同约定。

3.3 其他指标

单位:人民币元

其他指标	报告期(2016年4月1日—2016年6月30日)
可转债A与可转债B基金份额配比	7:3
期末可转债A份额参考净值	1.021
期末可转债A份额累计参考净值	1.118
期末可转债B份额参考净值	0.731
期末可转债B份额累计参考净值	0.324
报告期末可转债A的预计年收益率	0.0450

注:可转债A约定年收益率==一年期银行定期存款年利率(税后)+3.0%。

§4 管理人报告

4.1 基金经理(或基金经理小组)简介

姓名	职务	任本基金的基金经理期限		证券从业年限	说明
		任职日期	离任日期		
杨庆定	固定收益部总经理,本基金基金经理	2014年5月9日	-	10年	博士,上海交通大学管理学专业毕业。历任大公国际资信评估有限责任公司上海分公司研究员与结构融资部总经理、上海证券有限公司高级经理、太平资产管理有限公司高级投资经理;2007年7月至2010年6月期间任东吴基金管理有限公司研究员、基金经理助理;2013年4月再次加入东吴基金管理有限公司,现担任公司固定收益部总经理,其中自2013年6月25日起担任东吴顺利分级债券型证券投资基金基金经理、自2014年5月9日起担任东吴中证可转换债券指数分级证券投资基金基金经理、自2014年6月26日起担任东吴优信稳健债券型证券投资基金基金经理、自2015年8月19日起担任东吴配置优化混合型证券投资基金基金经理;自2016年5月19日起担任东吴乐元双债债券型证券投资基金基金经理。

注:1、杨庆定为该基金的首任基金经理,此处的任职日期为基金成立日;

2、证券从业的含义遵从行业协会《证券业从业人员资格管理办法》相关规定。

4.2 管理人对报告期内本基金运作遵规守信情况的说明

本报告期内,本基金管理人严格遵守《证券投资基金法》、中国证监会的规定和基金合同的规定及其他有关法律规定,本着诚实信用、勤勉尽责的原则管理和运用基金资产,为基金持有人谋求最大利益,无损害基金持有人利益的行为。

4.3 公平交易专项说明

4.3.1 公平交易制度的执行情况

本报告期内,本基金管理人按照法律法规关于公平交易的相关规定,严格执行公司公平交易管理制度,加强了对所管理的不同投资组合同向交易价差的分析,确保公司管理的不同投资组合在授权、研究分析、投资决策、交易执行、业绩评估等投资管理活动和环节得到公平对待。

4.3.2 异常交易行为的专项说明

本报告期内,本基金管理人按照法律法规关于公平交易的相关规定,严格执行公司公平交易管理制度,加强了对所管理的不同投资组合同向交易价差的分析,确保公司管理的不同投资组合在授权、研究分析、投资决策、交易执行、业绩评估等投资管理活动和环节得到公平对待。

4.4 报告期内基金投资策略和运作分析

2016年3月份工业增加值相较1月份和2月份大幅上行,经济有上行趋势,其中地产和基建仍是维持投资增速的主要力量。地产行业由于商品房价格快速上行,管理层推出各类限制性举措,4月份和5月份的工业增加值呈下行趋势,市场普遍预期经济下行压力较大。在经济新旧增长点转换之季,加之CPI低位运行、PPI长期处于负增长,我们预期货币宽松是主基调。

我们认为尽管经济下行压力较大,但由于货币和财政政策的空间较大,经济运行的韧性较强,经济增速大幅下滑的可能性不大;货币政策尽管处于宽松状态,但其边际效用递减,地产、商品价格的快速上行也抑制宽松措施的进一步实施;在这样的宏观背景下,加之当前债券的收益率本身很低,相较于历史大底也不远。因而从目前的情况来看,我们预期近期债券市场呈小幅震荡态势,资本利得的空间不大。

随着股市恢复平稳,转债市场规模有所增加。2季度转债指数继续小幅下跌,转债整体表现弱于权益市场,部分正股上涨的转债估值继续小幅压缩,正股下跌的转债在较高的纯债价值支撑下抗跌性较强。

报告期内本基金严格按照基金合同约定执行投资操作,较好地跟踪了标的指数。

4.5 报告期内基金的业绩表现

截至本报告期末,本基金份额净值为0.934元,累计净值0.880元;本报告期份额净值增长率-4.79%,同期业绩比较基准收益率为-3.95%。

4.6 报告期内基金持有人数或基金资产净值预警说明

本基金本报告期内,未出现连续二十个工作日出现基金份额持有人数量不满二百人或者基金资产净值低于五千万元情形。

§5 投资组合报告

5.1 报告期末基金资产组合情况

序号	项目	金额(元)	占基金总资产的比例(%)
1	权益投资	-	-
	其中:股票	-	-
2	基金投资	-	-
3	固定收益投资	64,254,148.46	99.21
	其中:债券	64,254,148.46	99.21
	资产支持证券	-	-
4	贵金属投资	-	-
5	金融衍生品投资	-	-
6	买入返售金融资产	-	-
	其中:买断式回购的买入返售金融资产	-	-
7	银行存款和结算备付金合计	341,086.94	0.53
8	其他资产	171,041.39	0.26
9	合计	64,766,276.79	100.00

5.2 报告期末按行业分类的股票投资组合

5.2.1 报告期末按行业分类的境内股票投资组合

本基金本报告期末未持有股票。

5.2.2 报告期末按行业分类的沪港通投资股票投资组合

本基金本报告期末未持有沪港通股票。

5.3 报告期末按公允价值占基金资产净值比例大小排序的前十名股票投资明细

本基金本报告期末未持有股票。

5.4 报告期末按债券品种分类的债券投资组合

序号	债券品种	公允价值(元)	占基金资产净值比例(%)
1	国家债券	3,499,650.00	5.45
2	央行票据	-	-
3	金融债券	-	-
	其中:政策性金融债	-	-
4	企业债券	1,396.90	0.00
5	企业短期融资券	-	-
6	中期票据	-	-
7	可转债(可交换债)	60,753,101.56	94.61
8	同业存单	-	-
9	其他	-	-
10	合计	64,254,148.46	100.07

5.5 报告期末按公允价值占基金资产净值比例大小排序的前五名债券投资明细

序号	债券代码	债券名称	数量(张)	公允价值(元)	占基金资产净值比例(%)
1	113008	电气转债	100,010	10,812,081.10	16.84
2	113009	广汽转债	68,300	8,102,429.00	12.62
3	110032	三一转债	75,000	7,976,250.00	12.42
4	110035	白云转债	58,300	6,909,133.00	10.76
5	110033	国贸转债	46,650	5,500,035.00	8.57

5.6 报告期末按公允价值占基金资产净值比例大小排序的前十名资产支持证券投资明细

本基金本报告期末未持有资产支持证券。

5.7 报告期末按公允价值占基金资产净值比例大小排序的前五名贵金属投资明细

本基金本报告期末未持有贵金属。

5.8 报告期末按公允价值占基金资产净值比例大小排序的前五名权证投资明细

本基金本报告期末未持有权证。

5.9 报告期末本基金投资的股指期货交易情况说明

5.9.1 报告期末本基金投资的股指期货持仓和损益明细

本基金本报告期末未持有股指期货。

5.9.2 本基金投资股指期货的投资政策

本基金本报告期末投资股指期货。

5.10 报告期末本基金投资的国债期货交易情况说明

5.10.1 本期国债期货投资政策

本基金本报告期末投资国债期货。

5.10.2 报告期末本基金投资的国债期货持仓和损益明细

本基金本报告期末未持有国债期货。

5.10.3 本期国债期货投资评价

本基金本报告期末投资国债期货。

5.11 投资组合报告附注

5.11.1

本基金投资的前十名证券的发行主体本期未出现被监管部门立案调查,或在报告编制日前一年内受到公开谴责、处罚的情形。

5.11.2

本基金投资的前十名股票没有超出基金合同规定的备选股票库。

5.11.3 其他资产构成

序号	名称	金额(元)
1	存出保证金	36,253.45
2	应收证券清算款	-
3	应收股利	-
4	应收利息	133,788.44
5	应收申购款	999.50
6	其他应收款	-
7	待摊费用	-
8	其他	-
9	合计	171,041.39

5.11.4 报告期末持有的处于转股期的可转换债券明细

序号	债券代码	债券名称	公允价值(元)	占基金资产净值比例(%)
1	113008	电气转债	10,812,081.10	16.84
2	110035	白云转债	6,909,133.00	10.76
3	128009	歌尔转债	5,362,042.86	8.35
4	110031	航信转债	4,411,600.00	6.87
5	123001	蓝标转债	2,517,810.60	3.92
6	110030	格力转债	1,929,805.50	3.01

5.11.5 报告期末前十名股票中存在流通受限情况的说明

本基金本报告期末未持有股票。

5.11.6 投资组合报告附注的其他文字描述部分

由于四舍五入的原因,分项之和与合计项之间可能存在尾差。

§6 开放式基金份额变动

单位:份

项目	可转债A	可转债B	东吴转债
报告期期初基金份额总额	63,005,214.00	27,002,234.00	15,179,742.63
报告期期间基金总申购份额	-	-	2,118,269.21
减:报告期期间基金总赎回份额	-	-	38,557,597.92
报告期期间基金拆分变动份额(份额减少以"-"填列)	-26,958,281.00	-11,553,549.00	38,511,830.00
报告期期末基金份额总额	36,046,933.00	15,448,685.00	17,252,243.92

注:1、如果本报告期间发生转换入、红利再投业务,则总申购份额中包含该业务;

2、如果本报告期间发生转换出业务,则总赎回份额中包含该业务。

3、报告期间拆分变动包括日常拆分合并和折算产生的份额变动。

§7 基金管理人运用固有资金投资本基金情况

7.1 基金管理人持有本基金份额变动情况

基金管理人未持有本基金份额。

7.2 基金管理人运用固有资金投资本基金交易明细

本报告期间无基金管理人运用固有资金投资本基金情况。

§8 影响投资者决策的其他重要信息

无。

§9 备查文件目录

9.1 备查文件目录

1、中国证监会批准东吴中证可转换债券指数分级证券投资基金设立的文件;

2、《东吴中证可转换债券指数分级证券投资基金基金合同》;

3、《东吴中证可转换债券指数分级证券投资基金托管协议》;

4、基金管理人业务资格批件、营业执照和公司章程;

5、报告期内东吴中证可转换债券指数分级证券投资基金在指定报刊上各项公告的原稿。

9.2 存放地点

基金管理人处、基金托管人处。

9.3 查阅方式

投资者可在基金管理人营业时间内免费查阅 。

网站:http://www.scfund.com.cn

投资者对本报告书如有疑问,可咨询本基金管理人东吴基金管理有限公司。

客户服务中心电话 (021)50509666 / 400-821-0588

东吴基金管理有限公司
2016年7月20日

东吴中证新兴产业指数证券投资基金

2016 第二季度 报告

2016年6月30日

基金管理人:东吴基金管理有限公司
基金托管人:中国农业银行股份有限公司
报告送出日期:二〇一六年七月二十日

§1 重要提示

基金管理人的董事会及董事保证本报告所载资料不存在虚假记载、误导性陈述或重大遗漏,并对其内容的真实性、准确性和完整性承担个别及连带责任。

基金托管人中国农业银行股份有限公司根据本基金合同规定,于2016年7月15日复核了本报告中的财务指标、净值表现和投资组合报告等内容,保证复核内容不存在虚假记载、误导性陈述或者重大遗漏。

基金管理人承诺以诚实信用、勤勉尽责的原则管理和运用基金资产,但不保证基金一定盈利。

基金的过往业绩并不代表其未来表现。投资有风险,投资者在作出投资决策前应仔细阅读本基金的招募说明书。

本报告中财务资料未经审计。

本报告期自2016年4月1日起至6月30日止。

§2 基金产品概况

基金简称	东吴中证新兴指数
场内简称	-
基金主代码	585001
交易代码	585001
基金运作方式	契约型开放式
基金合同生效日	2011年2月1日
报告期末基金份额总额	120,969,892.29份
投资目标	本基金采用指数化投资,通过严格的投资程序约束和数量化风险管理手段,力争控制本基金净值增长率与业绩比较基准之间的日均跟踪偏离度的绝对值不超过0.35%,年化跟踪误差不超过4%,以实现对标的指数的有效跟踪。
投资策略	本基金通过采用指数化投资策略,选择中证新兴产业指数作为跟踪基准,按照指数的成份股及其权重构建基金股票投资组合,为投资者获取新兴产业高速成长所带来的投资收益。
业绩比较基准	基金业绩比较基准=95%*中证新兴产业指数收益率+5%*银行同业存款利率
风险收益特征	本基金属于股票型基金,预期风险和预期收益高于货币市场基金、债券型基金以及混合型基金。本基金为指数型基金,紧密跟踪中证新兴产业指数,具有和标的指数所代表的股票市场相似的风险收益特征,属于证券投资基金中预期风险较高、预期收益也较高的品种。
基金管理人	东吴基金管理有限公司
基金托管人	中国农业银行股份有限公司

§3 主要财务指标和基金净值表现

3.1 主要财务指标

单位:人民币元

主要财务指标	报告期(2016年4月1日—2016年6月30日)
1.本期已实现收益	-4,251,439.33
2.本期利润	-1,663,314.88
3.加权平均基金份额本期利润	-0.0135
4.期末基金资产净值	130,808,904.32
5.期末基金份额净值	1.081

注:1、本期已实现收益指基金本期利息收入、投资收益、其他收入(不含公允价值变动收益)扣除相关费用后的余额,本期利润为本期已实现收益加上本期公允价值变动收益。

2、上述基金业绩指标不包括持有人认购或交易基金的各项费用,计入费用后实际收益水平要低于所列数字。

3.2 基金净值表现

3.2.1 本报告期基金份额净值增长率及其与同期业绩比较基准收益率的比较

阶段	净值增长率①	净值增长率标准差②	业绩比较基准收益率③	业绩比较基准收益率标准差④	①-③	②-④
过去三个月	-1.19%	1.36%	-1.49%	1.32%	0.30%	0.04%

注:比较基准=95%*中证新兴产业指数收益率+5%*银行同业存款利率

3.2.2 自基金合同生效以来基金累计净值增长率变动及其与同期业绩比较基准收益率变动的比较

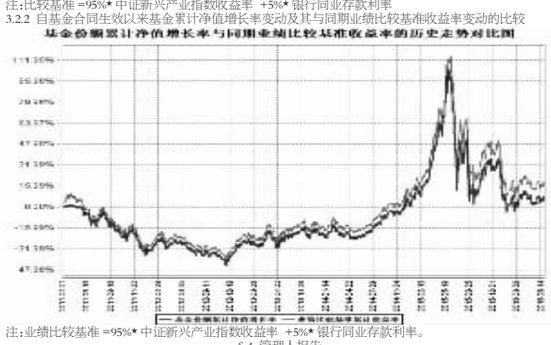

注:业绩比较基准=95%*中证新兴产业指数收益率+5%*银行同业存款利率。

§4 管理人报告

4.1 基金经理(或基金经理小组)简介

姓名	职务	任本基金的基金经理期限		证券从业年限	说明
		任职日期	离任日期		
周健	本基金基金经理	2012年5月3日	-	9年	硕士,南开大学毕业。曾就职于海通证券;2011年5月加入东吴基金管理有限公司,曾任公司研究策划部研究员,现任基金经理,自2012年05月03日起担任东吴中证新兴产业指数证券投资基金基金经理,自2013年6月5日起担任东吴深证100指数增强型证券投资基金(LOF)基金经理,自2016年2月3日起担任东吴安盈量化灵活配置混合型证券投资基金基金经理,自2016年2月5日起担任东吴国企改革主题灵活配置混合型证券投资基金基金经理,自2016年6月3日起担任东吴安鑫量化灵活配置混合型证券投资基金基金经理,其中自2012年10月27日至2015年5月29日担任东吴新创业股票型证券投资基金基金经理。

注:1、此处的任职日期指公司对外公告之日。

2、证券从业的含义遵从行业协会《证券业从业人员资格管理办法》相关规定。

4.2 管理人对报告期内本基金运作遵规守信情况的说明

本报告期内,本基金管理人严格遵守《证券投资基金法》、中国证监会的规定和基金合同的规定及其他有关法律规定,本着诚实信用、勤勉尽责的原则管理和运用基金资产,为基金持有人谋求最大利益,无损害基金持有人利益的行为。

4.3 公平交易专项说明

4.3.1 公平交易制度的执行情况

本报告期内,本基金管理人按照法律法规关于公平交易的相关规定,严格执行公司公平交易管理制度,加强了对所管理的不同投资组合同向交易价差的分析,确保公司管理的不同投资组合在授权、研究分析、投资决策、交易执行、业绩评估等投资管理活动和环节得到公平对待。

4.3.2 异常交易行为的专项说明

本报告期内,未发现本基金有可能导致不公平交易和利益输送的异常交易。

4.4 报告期内基金投资策略和运作分析

二季度,经济增长基本保持之前一季度的水平,工业生产减速后基本稳定,CPI略有回落,供给侧改革及国际大宗商品价格上涨推动PPI跌幅取窄,工业利润率边际改善。货币政策方面,为对冲脱欧带来的外部冲击,仍然保持充足的投放,债券收益率再次回落到前期低位。二季度,各指数仍处于区间震荡的走势中,投资者的风险偏好程度出现小幅度回升,推动结构性行情,沪深300指数下跌2%,创业板综指上涨6.7%。由于中证新兴指数基金所配置的板块偏向生物医药、军工、新能源等新兴产业,涨跌幅介于两者之间。报告期内,本基金采用复制指数配置的策略,努力控制仓位和成份股上的偏离,在日常的基金操作中积极应对申购赎回,尽量减少跟踪误差。

4.5 报告期内基金的业绩表现

截至本报告期末,本基金份额净值为1.081元,累计净值1.081元;本报告期份额净值增长率-1.19%,同期业绩比较基准收益率为-1.49%。

4.6 报告期内基金持有人数或基金资产净值预警说明

本基金本报告期内,未出现连续二十个工作日出现基金份额持有人数量不满二百人或者基金资产净值低于五千万元情形。

§5 投资组合报告

5.1 报告期末基金资产组合情况

序号	项目	金额(元)	占基金总资产的比例(%)
1	权益投资	122,888,606.67	93.51
	其中:股票	122,888,606.67	93.51
2	基金投资	-	-
3	固定收益投资	-	-
	其中:债券	-	-
	资产支持证券	-	-
4	贵金属投资	-	-
5	金融衍生品投资	-	-
6	买入返售金融资产	-	-
	其中:买断式回购的买入返售金融资产	-	-
7	银行存款和结算备付金合计	8,476,655.49	6.45
8	其他资产	55,961.11	0.04
9	合计	131,421,223.27	100.00

5.2 报告期末按行业分类的股票投资组合

5.2.1 报告期末指数投资按行业分类的境内股票投资组合

代码	行业类别	公允价值(元)	占基金资产净值比例(%)
A	农、林、牧、渔业	2,507,360.31	1.92
B	采矿业	3,562,444.43	2.72
C	制造业	90,877,633.24	69.47
D	电力、热力、燃气及水生产和供应业	1,209,012.00	0.92
E	建筑业	-	-
F	批发和零售业	-	-
G	交通运输、仓储和邮政业	-	-
H	住宿和餐饮业	-	-
I	信息传输、软件和信息技术服务业	19,817,917.05	15.15
J	金融业	-	-
K	房地产业	-	-
L	租赁和商务服务业	-	-
M	科学研究和技术服务业	-	-
N	水利、环境和公共设施管理业	2,447,443.79	1.87
O	居民服务、修理和其他服务业	-	-
P	教育	-	-
Q	卫生和社会工作	-	-
R	文化、体育和娱乐业	2,466,795.85	1.89
S	综合	-	-
	合计	122,888,606.67	93.95

5.2.2 报告期末积极投资按行业分类的境内股票投资组合

本基金本报告期末未持有积极投资股票。

5.2.3 报告期末按行业分类的沪港通投资股票投资组合

本基金本报告期末未持有沪港通股票。

5.3 报告期末按公允价值占基金资产净值比例大小排序的前十名股票投资明细

5.3.1 报告期末指数投资按公允价值占基金资产净值比例大小排序的前十名股票投资明细

序号	股票代码	股票名称	数量(股)	公允价值(元)	占基金资产净值比例(%)
1	600436	片仔癀	32,674	1,470,656.74	1.12
2	002074	国轩高科	37,100	1,464,337.00	1.12
3	600435	北方导航	108,516	1,444,347.96	1.10
4	000423	东阿阿胶	26,957	1,424,138.31	1.09
5	000839	中信国安	66,100	1,408,591.00	1.08
6	000768	中航飞机	70,837	1,394,780.53	1.07
7	002230	科大讯飞	42,203	1,386,368.55	1.06
8	600085	同仁堂	45,508	1,355,683.32	1.04
9	002405	四维图新	54,909	1,350,761.40	1.03
10	601012	隆基股份	103,200	1,346,760.00	1.03

5.3.2 报告期末积极投资按公允价值占基金资产净值比例大小排序的前五名股票投资明细

本基金本报告期末未持有积极投资股票。

5.4 报告期末按债券品种分类的债券投资组合

本基金本报告期末未持有债券。

5.5 报告期末按公允价值占基金资产净值比例大小排序的前五名债券投资明细

本基金本报告期末未持有债券。

5.6 报告期末按公允价值占基金资产净值比例大小排序的前十名资产支持证券投资明细

本基金本报告期末未持有资产支持证券。

5.7 报告期末按公允价值占基金资产净值比例大小排序的前五名贵金属投资明细

本基金本报告期末未持有贵金属。

5.8 报告期末按公允价值占基金资产净值比例大小排序的前五名权证投资明细

本基金本报告期末未持有权证。

5.9 报告期末本基金投资的股指期货交易情况说明

5.9.1 报告期末本基金投资的股指期货持仓和损益明细

本基金本报告期末未持有股指期货。

5.9.2 本基金投资股指期货的投资政策

本基金本报告期末投资股指期货。

5.10 报告期末本基金投资的国债期货交易情况说明

5.10.1 本期国债期货投资政策

本基金本报告期末投资国债期货。

5.10.2 报告期末本基金投资的国债期货持仓和损益明细

本基金本报告期末未持有国债期货。

5.10.3 本期国债期货投资评价

本基金本报告期末投资国债期货。

5.11 投资组合报告附注

5.11.1

本基金投资的前十名证券的发行主体本期未出现被监管部门立案调查,或在报告编制日前一年内受到公开谴责、处罚的情形。

5.11.2

本基金投资的前十名股票没有超出基金合同规定的备选股票库。

5.11.3 其他资产构成

序号	名称	金额(元)
1	存出保证金	14,192.68
2	应收证券清算款	-
3	应收股利	-
4	应收利息	1,519.23
5	应收申购款	40,249.20
6	其他应收款	-
7	待摊费用	-
8	其他	-
9	合计	55,961.11

5.11.4 报告期末持有的处于转股期的可转换债券明细

本基金本报告期末未持债券。

5.11.5 报告期末前十名股票中存在流通受限情况的说明

5.11.5.1 报告期末指数投资前十名股票中存在流通受限情况的说明

本基金本报告期末指数投资前十名股票中不存在流通受限情况。

5.11.5.2 报告期末积极投资前五名股票中存在流通受限情况的说明

本基金本报告期末未持有积极投资股票。

5.11.6 投资组合报告附注的其他文字描述部分

由于四舍五入的原因,分项之和与合计项之间可能存在尾差。

§6 开放式基金份额变动

报告期期初基金份额总额	124,655,684.73
报告期期间基金总申购份额	1,513,070.20
减:报告期期间基金总赎回份额	5,198,862.64
报告期期间基金拆分变动份额(份额减少以"-"填列)	-
报告期期末基金份额总额	120,969,892.29

注:1、如果本报告期间发生转换入、红利再投业务,则总申购份额中包含该业务份额;

2、如果本报告期间发生转换出业务,则总赎回份额中包含该业务份额。

§7 基金管理人运用固有资金投资本基金情况

7.1 基金管理人持有本基金份额变动情况

基金管理人未持有本基金份额。

7.2 基金管理人运用固有资金投资本基金交易明细

本报告期间无基金管理人运用固有资金投资本基金情况。

§8 影响投资者决策的其他重要信息

无。

§9 备查文件目录

9.1 备查文件目录

1.中国证监会批准东吴中证新兴产业指数证券投资基金设立的文件;

2.《东吴中证新兴产业指数证券投资基金基金合同》;

3.《东吴中证新兴产业指数证券投资基金托管协议》;

4.基金管理人业务资格批件、营业执照和公司章程;

5.报告期内东吴中证新兴产业指数证券投资基金在指定报刊上各项公告的原稿。

9.2 存放地点

基金管理人处、基金托管人处。

9.3 查阅方式

投资者可在基金管理人营业时间内免费查阅

网站:http://www.scfund.com.cn

投资者对本报告书如有疑问,可咨询本基金管理人东吴基金管理有限公司

客户服务中心电话 (021)50509666 / 400-821-0588

东吴基金管理有限公司
2016年7月20日

国开泰富货币市场证券投资基金

2016 第二季度 报告

2016年6月30日

基金管理人:国开泰富基金管理有限责任公司
基金托管人:中国农业银行股份有限公司
报告送出日期:2016年7月20日

§1 重要提示

基金管理人的董事会及董事保证本报告所载资料不存在虚假记载、误导性陈述或重大遗漏,并对其内容的真实性、准确性和完整性承担个别及连带责任。

基金托管人中国农业银行股份有限公司根据本基金合同规定,于2016年7月18日复核了本报告中的财务指标、净值表现和投资组合报告等内容,保证复核内容不存在虚假记载、误导性陈述或者重大遗漏。

基金管理人承诺以诚实信用、勤勉尽责的原则管理和运用基金资产,但不保证基金一定盈利。

基金的过往业绩并不代表其未来表现。投资有风险,投资者在作出投资决策前应仔细阅读本基金的招募说明书。

本报告中财务资料未经审计。

本报告期自2016年4月1日起至6月30日止。

§2 基金产品概况

基金简称	国开货币
交易代码	000901
基金运作方式	契约型开放式
基金合同生效日	2015年1月14日
报告期末基金份额总额	410,833,473.82份
投资目标	在严格控制风险和维持资产较高流动性的基础上,力争获得超越业绩比较基准的投资收益率。
投资策略	本基金在追求流动性、低风险和稳定收益的前提下,依据宏观经济、货币政策、财政政策和短期利率变动预期,综合考虑各投资品种的流动性、收益性以及信用风险状况,进行积极的投资组合管理。
业绩比较基准	本基金业绩比较基准为:七天通知存款利率(税后)。
风险收益特征	本基金为货币市场基金,是证券投资基金中的高流动性、低风险品种。本基金的预期风险和预期收益均低于股票型基金、混合型基金、债券型基金。
基金管理人	国开泰富基金管理有限责任公司
基金托管人	中国农业银行股份有限公司

下属分级基金的基金简称	国开货币A	国开货币B
下属分级基金的交易代码	000901	000902
报告期末下属分级基金的份额总额	133,847,893.43份	276,985,580.39份

§3 主要财务指标和基金净值表现

3.1 主要财务指标

单位:人民币元

主要财务指标	报告期(2016年4月1日—2016年6月30日)	
	国开货币A	国开货币B
1. 本期已实现收益	913,280.53	3,318,898.59
2. 本期利润	913,280.53	3,318,898.59
3. 期末基金资产净值	133,847,893.43	276,985,580.39

注:(1)上述基金业绩指标不包括持有人认购或交易基金的各项费用,计入费用后实际收益水平要低于所列数字。

(2)"本期已实现收益"指基金本期利息收入、投资收益、其他收入(不含公允价值变动收益)扣除相关费用后的余额;"本期利润"为本期已实现收益加上本期公允价值变动收益。

(3)所列数据截止到2016年06月30日。

(4)本基金收益分配是按日结转份额。

3.2 基金净值表现

3.2.1 本报告期基金份额净值收益率及其与同期业绩比较基准收益率的比较

国开货币A

阶段	净值收益率①	净值收益率标准差②	业绩比较基准收益率③	业绩比较基准收益率标准差④	①-③	②-④
过去三个月	0.7847%	0.0118%	0.3366%	0.0000%	0.4481%	0.0118%

国开货币B

阶段	净值收益率①	净值收益率标准差②	业绩比较基准收益率③	业绩比较基准收益率标准差④	①-③	②-④
过去三个月	0.8446%	0.0118%	0.3366%	0.0000%	0.5080%	0.0118%

3.2.2 自基金合同生效以来基金累计净值收益率变动及其与同期业绩比较基准收益率变动的比较

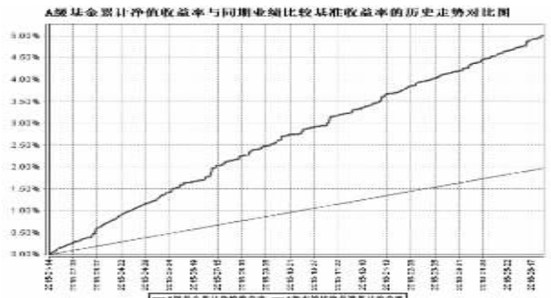

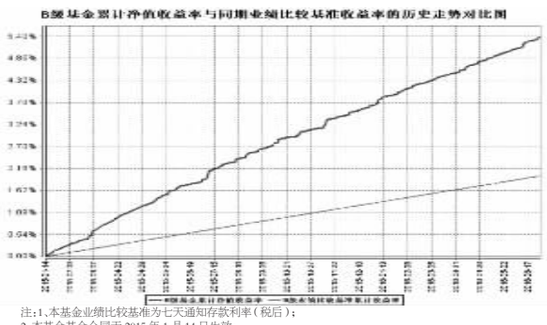

注:1、本基金业绩比较基准为七天通知存款利率(税后);

2、本基金基金合同于2015年1月14日生效;

3、按基金合同规定,本基金建仓期为6个月。截至报告期末,本基金的各项投资比例符合基金合同第十二部分(二)投资范围、(四)投资限制的有关约定。

§4 管理人报告

4.1 基金经理(或基金经理小组)简介

姓名	职务	任本基金的基金经理期限		证券从业年限	说明
		任职日期	离任日期		
洪窒	投资部总经理,本基金基金经理	2015年1月14日	-	2年11个月	北京大学光华管理学院商务统计与经济计量专业硕士,