广发百发大数据策略成长灵活配置混合型证券投资基金

2016 第二季度 报告

2016年6月30日

基金管理人:广发基金管理有限公司
基金托管人:兴业银行股份有限公司
报告送出日期:二〇一六年七月二十日

§1 重要提示

基金管理人的董事会及董事保证本报告所载资料不存在虚假记载、误导性陈述或重大遗漏,并对其内容的真实性、准确性和完整性承担个别及连带责任。

基金托管人兴业银行股份有限公司根据本基金合同规定,于2016年7月18日复核了本报告中的财务指标、净值表现和投资组合报告等内容,保证复核内容不存在虚假记载、误导性陈述或者重大遗漏。

基金管理人承诺以诚实信用、勤勉尽责的原则管理和运用基金资产,但不保证基金一定盈利。

基金的过往业绩并不代表其未来表现。投资有风险,投资者在作出投资决策前应仔细阅读本基金的招募说明书。

本报告中财务资料未经审计。

本报告期自2016年4月1日起至6月30日止。

§2 基金产品概况

基金简称	广发百发大数据成长混合	
基金主代码	001734	
基金运作方式	契约型开放式	
基金合同生效日	2015年11月18日	
报告期末基金份额总额	550,673,634.14份	
投资目标	在严格控制风险和保持资产流动性的基础上,本基金通过大类资产的灵活配置,精选具有较高成长性的股票进行投资,力求实现基金资产的持续稳定增值。	
投资策略	(一)资产配置策略:本基金在宏观经济分析基础上,结合政策面、市场资金面、积极把握市场发展趋势,根据经济周期不同阶段各类资产市场表现变化情况,对股票、债券和现金等大类资产投资比例进行战略配置和调整,以规避或分散市场风险,提高基金风险调整后的收益。 (二)股票投资策略:本基金充分利用百度公司互联网行方大数据,并通过相应的数据挖掘和分析手段,将涉及的上市公司的数据进行自动分析、归纳、统计和计算,同时引入量化投资模型,精选股票进行投资。 (三)债券投资策略:本基金通过对国内外宏观经济走势、利率走势、收益率曲线变化趋势和信用风险变化等因素进行综合分析,构建和调整固定收益证券投资组合,力求获得稳健的投资收益。 (四)资融衍生品投资策略	
业绩比较基准	本基金业绩比较基准:50%×创业板指数收益率+50%×中证全债指数收益率。	
风险收益特征	本基金是混合型基金,其预期收益及风险水平高于货币市场基金和债券型基金,低于股票型基金,属于中高收益风险特征的基金。	
基金管理人	广发基金管理有限公司	
基金托管人	兴业银行股份有限公司	
下属分级基金的基金简称	广发百发大数据成长混合A	广发百发大数据成长混合E
下属分级基金的交易代码	001734	001735
报告期末下属分级基金的份额总额	470,773,075.38份	79,900,558.76份

§3 主要财务指标和基金净值表现

3.1 主要财务指标

单位:人民币元

主要财务指标	报告期(2016年4月1日-2016年6月30日)	
	广发百发大数据成长混合A	广发百发大数据成长混合E
1.本期已实现收益	11,148,709.74	1,968,207.43
2.本期利润	3,439,800.76	562,302.36
3.加权平均基金份额本期利润	0.0070	0.0066
4.期末基金资产净值	449,454,519.89	76,352,283.79
5.期末基金份额净值	0.955	0.956

注:(1)所述基金业绩指标不包括持有人认购或交易基金的各项费用,计入费用后实际收益水平要低于所列数字。

(2)本期已实现收益指基金本期利息收入、投资收益、其他收入(不含公允价值变动收益)扣除相关费用后的余额,本期利润为本期已实现收益加上本期公允价值变动收益。

3.2 基金净值表现

3.2.1本报告期基金份额净值增长率及其与同期业绩比较基准收益率的比较

1.广发百发大数据成长混合A:

阶段	净值增长率①	净值增长率标准差②	业绩比较基准收益率③	业绩比较基准收益率标准差④	①-③	②-④
过去三个月	0.84%	0.87%	-0.05%	0.99%	0.89%	-0.12%

2.广发百发大数据成长混合E:

阶段	净值增长率①	净值增长率标准差②	业绩比较基准收益率③	业绩比较基准收益率标准差④	①-③	②-④
过去三个月	0.84%	0.87%	-0.05%	0.99%	0.89%	-0.12%

3.2.2 自基金合同生效以来基金累计净值增长率变动及其与同期业绩比较基准收益率变动的比较

广发百发大数据策略成长灵活配置混合型证券投资基金

累计净值增长率与业绩比较基准收益率的历史走势对比图

(2015年11月18日至2016年6月30日)

1.广发百发大数据成长混合A:

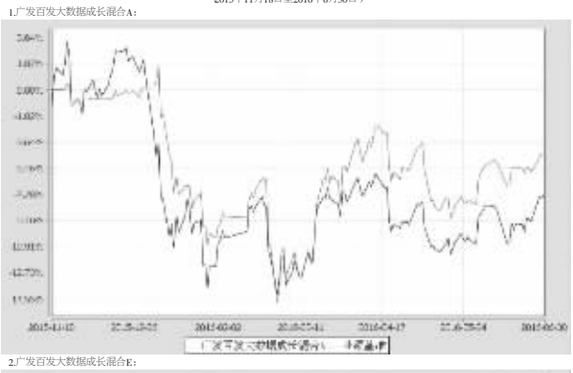

2.广发百发大数据成长混合E:

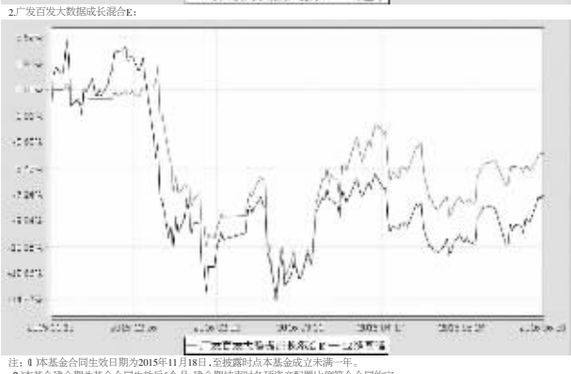

注:(1)本基金合同生效日期为2015年11月18日,至披露时点本基金成立未满一年。

(2)本基金建仓期为基金合同生效后6个月,建仓期结束时各项资产配置比例符合合同约定。

§4 管理人报告

4.1 基金经理(或基金经理小组)简介

姓名	职务	任本基金的基金经理期限		证券从业年限	说明
		任职日期	离任日期		
季峰	本基金的基金经理;广发百发100指数基金的基金经理;广发百发大数据精选混合基金的基金经理;数据策略投资部副总经理	2015-11-18	-	7年	男,中国籍,管理学博士,持有中国证券投资基金从业证书。2009年8月至2011年8月在深圳证券交易所综合研究所从事博士后研究工作,2011年9月至2014年10月任广发基金管理有限公司数量投资部数量投资研究员,2014年10月2日至2016年5月25日任广发中证全指可选消费ETF的基金经理,2014年11月24日起任广发百发100指数基金的基金经理,2015年2月13日至2016年5月25日任广发养老指数基金的基金经理,2015年3月18日起任广发基金管理有限公司数据策略投资部副总经理,2015年3月25日至2016年5月25日任广发环保指数基金的基金经理,2015年9月14日起任广发百发大数据精选混合基金的基金经理,2015年11月18日起任广发百发大数据成长混合基金的基金经理。

注:1.“任职日期”和“离职日期”指公司公告聘任或解聘日期。

2.证券从业的含义遵从行业协会《证券业从业人员资格管理办法》的相关规定。

4.2报告期内本基金运作遵规守信情况说明

本报告期内,本基金管理人严格遵守《中华人民共和国证券投资基金法》及其配套法规、《广发百发大数据策略成长灵活配置混合型证券投资基金基金合同》和其他有关法律法规的规定,本着诚实信用、勤勉尽责的原则管理和运用基金资产,在严格控制风险的基础上,为基金份额持有人谋求最大利益,基金运作合法合规,无损害基金持有人利益的行为,基金的投资管理符合有关法规及基金合同的规定。

4.3 公平交易专项说明

4.3.1 公平交易制度的执行情况

公司通过建立科学、制衡的投资决策体系,加强交易分配环节的内部控制,并通过实时的行为监控与及时的分析评估,保证公平交易原则的实现。

在投资决策的内部控制方面,公司制度规定投资组合投资的股票必须来源于备选股票库,重点投资的股票必须来源于核心股票库。公司建立了严格的投资授权制度,投资组合经理在授权范围内可以自主决策,超过投资权限的操作需要经过严格的审批程序。在交易过程中,中央交易部按照“时间优先、价格优先、比例分配、综合平衡”的原则,公平分配投资指令。监察稽核部风险控制岗通过投资交易系统对投资交易过程进行实时监控及预警,实现投资风险的事中风险控制;稽核岗通过对投资、研究及交易等全流程的独立监察稽核,实现投资风险的事后控制。

本报告期内,上述公平交易制度总体执行情况良好,不同的投资组合受到了公平对待,未发生任何不公平的交易事项。

4.3.2 异常交易行为的专项说明

本公司原则上禁止不同投资组合之间(完全按照有关指数的构成比例进行证券投资的投资组合除外)或同一投资组合在同一交易日内进行反向交易。如果因应对大额赎回等特殊情况需要进行反向交易的,则需经公司领导严格审批并留痕备查。

本报告期内,上述公平交易制度总体执行情况良好,不同的投资组合受到了公平对待,未发生任何不公平的交易事项。

4.3.2 异常交易行为的专项说明

本公司原则上禁止不同投资组合之间(完全按照有关指数的构成比例进行证券投资的投资组合除外)或同一投资组合在同一交易日内进行反向交易。如果因应对大额赎回等特殊情况需要进行反向交易的,则需经公司领导严格审批并留痕备查。

本报告期内为本基金所投资的前十名证券的发行主体在本报告期内没有出现被监管部门立案调查,或在报告编制日前一年内受到公开谴责、处罚的情形。

5.11.2报告期内本基金投资的前十名股票未超出基金合同规定的备选股票库。

5.11.3其他各项资产构成

序号	名称	金额(元)
1	存出保证金	936,597.09
2	应收证券清算款	105,224,948.47
3	应收股利	-
4	应收利息	155,087.10
5	应收申购款	6,896.17
6	其他应收款	-
7	待摊费用	-
8	其他	-
9	合计	106,323,528.83

5.11.4报告期末持有的处于转股期的可转换债券明细

本基金本报告期末未持有处于转股期的可转换债券。

5.11.5报告期末前十名股票中存在流通受限情况的说明

序号	股票代码	股票名称	流通受限部分的公允价值(元)	占基金资产净值比例(%)	流通受限情况说明
1	600139	西部资源	2,562,314.19	0.49	重大事项停牌

§6 开放式基金份额变动

单位:份

项目	广发百发大数据成长混合A	广发百发大数据成长混合E
本报告期期初基金份额总额	509,748,325.68	90,033,569.35
本报告期基金申购份额	1,468,805.35	1,752,167.82
减:本报告期基金赎回份额	40,444,055.65	11,885,178.41
本报告期基金拆分变动份额	-	-
本报告期期末基金份额总额	470,773,075.38	79,900,558.76

§7基金管理人运用固有资金投资本基金情况

7.1 基金管理人运用固有资金投资本基金交易明细

本报告期内,基金管理人不存在运用固有资金(人)申购、赎回或买卖本基金的情况。

§8 备查文件目录

8.1备查文件目录

(一)中国证监会注册广发百发大数据策略成长灵活配置混合型证券投资基金募集的文件

(二)《广发百发大数据策略成长灵活配置混合型证券投资基金基金合同》

(三)《广发基金管理有限公司开放式基金业务规则》

(四)《广发百发大数据策略成长灵活配置混合型证券投资基金托管协议》

(五)法律意见书

(六)基金管理人业务资格批件、营业执照

(七)基金托管人业务资格批件、营业执照

8.2存放地点

广州市海珠区琶洲大道东1号保利国际广场南塔31-33楼

8.3查阅方式

1.书面查阅:查阅时间为每工作日8:30-11:30,13:30-17:00。投资者可免费查阅,也可按工本费购买复印件;

2.网站查阅:基金管理人网址:http://www.gffunds.com.cn。

投资者如对本报告有疑问,可咨询本基金管理人广发基金管理有限公司,咨询电话95105828或020-83936999,或发电子邮件:services@gf-funds.com.cn。

广发基金管理有限公司
二〇一六年七月二十日

广发百发大数据策略精选灵活配置混合型证券投资基金

2016 第二季度 报告

2016年6月30日

基金管理人:广发基金管理有限公司
基金托管人:中国银行股份有限公司
报告送出日期:二〇一六年七月二十日

§1 重要提示

基金管理人的董事会及董事保证本报告所载资料不存在虚假记载、误导性陈述或重大遗漏,并对其内容的真实性、准确性和完整性承担个别及连带责任。

基金托管人中国银行股份有限公司根据本基金合同规定,于2016年7月18日复核了本报告中的财务指标、净值表现和投资组合报告等内容,保证复核内容不存在虚假记载、误导性陈述或者重大遗漏。

基金管理人承诺以诚实信用、勤勉尽责的原则管理和运用基金资产,但不保证基金一定盈利。

基金的过往业绩并不代表其未来表现。投资有风险,投资者在作出投资决策前应仔细阅读本基金的招募说明书。

本报告中财务资料未经审计。

本报告期自2016年4月1日起至6月30日止。

§2 基金产品概况

基金简称	广发百发大数据策略精选混合	
基金主代码	001741	
基金运作方式	契约型开放式	
基金合同生效日	2015年9月14日	
报告期末基金份额总额	207,222,714.03份	
投资目标	在严格控制风险和保持资产流动性的基础上,本基金通过大类资产的灵活配置,精选股票进行投资,力求实现基金资产的持续稳定增值。	
投资策略	(一)大类资产配置 本基金在宏观经济分析基础上,结合政策面、市场资金面、积极把握市场发展趋势,根据经济周期不同阶段各类资产市场表现变化情况,对股票、债券和现金等大类资产投资比例进行战略配置和调整,以规避或分散市场风险,提高基金风险调整后的收益。 (二)股票投资策略 在股票投资策略方面,本基金充分利用百度互联网行方大数据,并通过相应的数据挖掘和分析手段,将涉及的上市公司的数据进行自动分析、归纳、统计和计算,同时引入量化投资模型,精选股票进行投资。 (三)债券投资策略 本基金通过对国内外宏观经济走势、利率走势、收益率曲线变化趋势和信用风险变化等因素进行综合分析,构建和调整固定收益证券投资组合,力求获得稳健的投资收益。 (四)资融衍生品投资策略1.股指期货投资策略2.权证投资策略3.国债期货投资策略	
业绩比较基准	50%×中证800指数收益率+50%×中证全债指数收益率。	
风险收益特征	本基金是混合型基金,其预期收益及风险水平高于货币市场基金和债券型基金,低于股票型基金,属于中高收益风险特征的基金。	
基金管理人	广发基金管理有限公司	
基金托管人	中国银行股份有限公司	
下属分级基金的基金简称	广发百发大数据精选混合A	广发百发大数据精选混合E
下属分级基金的交易代码	001741	001742
报告期末下属分级基金的份额总额	66,719,496.24份	140,503,217.79份

§3 主要财务指标和基金净值表现

3.1 主要财务指标

单位:人民币元

主要财务指标	报告期(2016年4月1日-2016年6月30日)	
	广发百发大数据精选混合A	广发百发大数据精选混合E
1.本期已实现收益	409,034.43	828,945.45
2.本期利润	543,295.36	1,070,547.60
3.加权平均基金份额本期利润	0.0078	0.0073
4.期末基金资产净值	63,988,573.44	134,723,373.91
5.期末基金份额净值	0.959	0.959

注:(1)所述基金业绩指标不包括持有人认购或交易基金的各项费用,计入费用后实际收益水平要低于所列数字。

(2)本期已实现收益指基金本期利息收入、投资收益、其他收入(不含公允价值变动收益)扣除相关费用后的余额,本期利润为本期已实现收益加上本期公允价值变动收益。

3.2 基金净值表现

3.2.1本报告期基金份额净值增长率及其与同期业绩比较基准收益率的比较

1.广发百发大数据精选混合A:

阶段	净值增长率①	净值增长率标准差②	业绩比较基准收益率③	业绩比较基准收益率标准差④	①-③	②-④
过去三个月	0.95%	1.44%	-0.59%	0.59%	1.54%	0.85%

2.广发百发大数据精选混合E:

阶段	净值增长率①	净值增长率标准差②	业绩比较基准收益率③	业绩比较基准收益率标准差④	①-③	②-④
过去三个月	0.95%	1.45%	-0.59%	0.59%	1.54%	0.86%

3.2.2 自基金合同生效以来基金累计净值增长率变动及其与同期业绩比较基准收益率变动的比较

广发百发大数据策略精选灵活配置混合型证券投资基金

累计净值增长率与业绩比较基准收益率的历史走势对比图

(2015年9月14日至2016年6月30日)

1.广发百发大数据精选混合A:

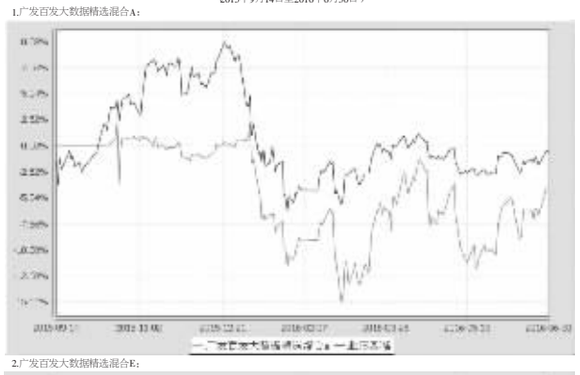

2.广发百发大数据精选混合E:

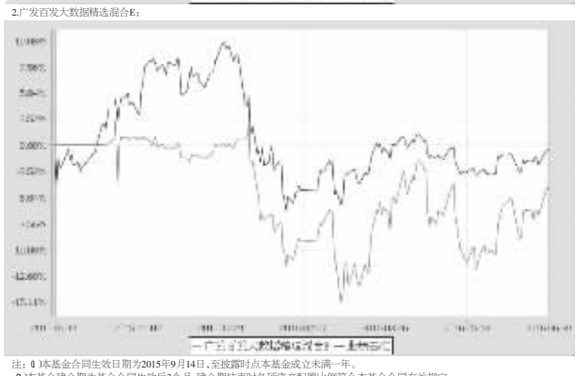

注:(1)本基金合同生效日期为2015年9月14日,至披露时点本基金成立未满一年。

(2)本基金建仓期为基金合同生效后3个月,建仓期结束时各项资产配置比例符合本基金合同有关规定。

§4 管理人报告

4.1 基金经理(或基金经理小组)简介

姓名	职务	任本基金的基金经理期限		证券从业年限	说明
		任职日期	离任日期		
季峰	本基金的基金经理;广发百发100指数基金的基金经理;广发百发大数据成长混合基金的基金经理;数据策略投资部副总经理	2015-09-14	-	7年	男,中国籍,管理学博士,持有中国证券投资基金从业证书。2009年8月至2011年8月在深圳证券交易所综合研究所从事博士后研究工作,2011年9月至2014年10月任广发基金管理有限公司数量投资部数量投资研究员,2014年10月2日至2016年5月25日任广发中证全指可选消费ETF的基金经理,2014年11月24日起任广发百发100指数基金的基金经理,2015年2月13日至2016年5月25日任广发养老指数基金的基金经理,2015年3月18日起任广发基金管理有限公司数据策略投资部副总经理,2015年3月25日至2016年5月25日任广发环保指数基金的基金经理,2015年9月14日起任广发百发大数据精选混合基金的基金经理,2015年11月18日起任广发百发大数据成长混合基金的基金经理。

注:1.“任职日期”和“离职日期”指公司公告聘任或解聘日期。

2.证券从业的含义遵从行业协会《证券业从业人员资格管理办法》的相关规定。

4.2报告期内本基金运作遵规守信情况说明

本报告期内,本基金管理人严格遵守《中华人民共和国证券投资基金法》及其配套法规、《广发百发大数据策略精选灵活配置混合型证券投资基金基金合同》和其他有关法律法规的规定,本着诚实信用、勤勉尽责的原则管理和运用基金资产,在严格控制风险的基础上,为基金份额持有人谋求最大利益。本报告期内,基金运作合法合规,无损害基金持有人利益的行为,基金的投资管理符合有关法规及基金合同的规定。

4.3 公平交易专项说明

4.3.1 公平交易制度的执行情况

公司通过建立科学、制衡的投资决策体系,加强交易分配环节的内部控制,并通过实时的行为监控与及时的分析评估,保证公平交易原则的实现。

在投资决策的内部控制方面,公司制度规定投资组合投资的股票必须来源于备选股票库,重点投资的股票必须来源于核心股票库。公司建立了严格的投资授权制度,投资组合经理在授权范围内可以自主决策,超过投资权限的操作需要经过严格的审批程序。在交易过程中,中央交易部按照“时间优先、价格优先、比例分配、综合平衡”的原则,公平分配投资指令。监察稽核部风险控制岗通过投资交易系统对投资交易过程进行实时监控及预警,实现投资风险的事中风险控制;稽核岗通过对投资、研究及交易等全流程的独立监察稽核,实现投资风险的事后控制。

本报告期内,上述公平交易制度总体执行情况良好,不同的投资组合受到了公平对待,未发生任何不公平的交易事项。

4.3.2 异常交易行为的专项说明

本公司原则上禁止不同投资组合之间(完全按照有关指数的构成比例进行证券投资的投资组合除外)或同一投资组合在同一交易日内进行反向交易。如果因应对大额赎回等特殊情况需要进行反向交易的,则需经公司领导严格审批并留痕备查。

本报告期内,上述公平交易制度总体执行情况良好,不同的投资组合受到了公平对待,未发生任何不公平的交易事项。

4.3.2 异常交易行为的专项说明

本公司原则上禁止不同投资组合之间(完全按照有关指数的构成比例进行证券投资的投资组合除外)或同一投资组合在同一交易日内进行反向交易。如果因应对大额赎回等特殊情况需要进行反向交易的,则需经公司领导严格审批并留痕备查。

本报告期内为本基金所投资的前十名证券的发行主体在本报告期内没有出现被监管部门立案调查,或在报告编制日前一年内受到公开谴责、处罚的情形。

5.11.2报告期内本基金投资的前十名股票未超出基金合同规定的备选股票库。

5.11.3其他各项资产构成

序号	名称	金额(元)
1	存出保证金	302,591.50
2	应收证券清算款	19,804,691.50
3	应收股利	-
4	应收利息	9,131.07
5	应收申购款	61,114.88
6	其他应收款	-
7	待摊费用	-
8	其他	-
9	合计	20,177,528.95

5.11.4报告期末持有的处于转股期的可转换债券明细

本基金本报告期末未持有处于转股期的可转换债券。

5.11.5报告期末前十名股票中存在流通受限情况的说明

本基金本报告期末前十名股票中不存在流通受限情况。

§6 开放式基金份额变动

单位:份

项目	广发百发大数据精选混合A	广发百发大数据精选混合E
本报告期期初基金份额总额	73,270,797.94	153,616,156.88
本报告期基金申购份额	875,597.81	6,048,870.30
减:本报告期基金赎回份额	7,426,899.51	19,161,809.39
本报告期基金拆分变动份额	-	-
本报告期期末基金份额总额	66,719,496.24	140,503,217.79

§7基金管理人运用固有资金投资本基金情况

7.1 基金管理人运用固有资金投资本基金交易明细

本报告期内,基金管理人不存在运用固有资金(人)申购、赎回或买卖本基金的情况。

§8 备查文件目录

8.1备查文件目录

(一)中国证监会注册广发百发大数据策略精选灵活配置混合型证券投资基金募集的文件

(二)《广发百发大数据策略精选灵活配置混合型证券投资基金基金合同》

(三)《广发基金管理有限公司开放式基金业务规则》

(四)《广发百发大数据策略精选灵活配置混合型证券投资基金托管协议》

(五)法律意见书

8.2存放地点

广州市海珠区琶洲大道东1号保利国际广场南塔31-33楼

8.3查阅方式

1.书面查阅:查阅时间为每工作日8:30-11:30,13:30-17:00。投资者可免费查阅,也可按工本费购买复印件;

2.网站查阅:基金管理人网址:http://www.gffunds.com.cn。

投资者如对本报告有疑问,可咨询本基金管理人广发基金管理有限公司,咨询电话95105828或020-83936999,或发电子邮件:services@gf-funds.com.cn。

广发基金管理有限公司
二〇一六年七月二十日

广发标普全球农业指数证券投资基金

2016 第二季度 报告

2016年6月30日

基金管理人:广发基金管理有限公司
基金托管人:中国工商银行股份有限公司
报告送出日期:二〇一六年七月二十日

§1 重要提示

基金管理人的董事会及董事保证本报告所载资料不存在虚假记载、误导性陈述或重大遗漏,并对其内容的真实性、准确性和完整性承担个别及连带责任。

基金托管人中国工商银行股份有限公司根据本基金合同规定,于2016年7月18日复核了本报告中的财务指标、净值表现和投资组合报告等内容,保证复核内容不存在虚假记载、误导性陈述或者重大遗漏。

基金管理人承诺以诚实信用、勤勉尽责的原则管理和运用基金资产,但不保证基金一定盈利。

基金的过往业绩并不代表其未来表现。投资有风险,投资者在作出投资决策前应仔细阅读本基金的招募说明书。

本报告中财务资料未经审计。

本报告期自2016年4月1日起至6月30日止。

§2 基金产品概况

基金简称	广发全球农业指数QDII)
基金主代码	270027
交易代码	270027
基金运作方式	契约型开放式
基金合同生效日	2011年6月28日
报告期末基金份额总额	88,918,849.27份
投资目标	本基金采用被动式投资策略,通过严格的投资程序约束和数量化风险管理手段,力争控制本基金的净值增长率与业绩比较基准之间的日均跟踪偏离度小于0.5%,年跟踪误差不超过5%,实现对标普全球农业指数的有效跟踪。
投资策略	本基金以追求标的指数长期增长的稳定收益为宗旨,在降低跟踪误差和控制流动性风险的双重约束下构建指数化的投资组合。 本基金将不低于95%的基金资产投资于标普全球农业指数成份股、备选成份股;现金或者到期日在一年以内的政府债券不低于基金资产净值的5%。
业绩比较基准	本基金的业绩比较基准为人民币计价的标普全球农业指数收益率。
风险收益特征	本基金为股票型基金,风险和收益高于货币市场基金、债券型基金和混合型基金,具有较高风险、较高预期收益的特征。本基金为指数型基金,主要采用完全复制法跟踪标的指数,具有与标的指数、以及标的指数所代表的股票市场相似的风险收益特征。
基金管理人	广发基金管理有限公司
基金托管人	中国工商银行股份有限公司
境外资产托管人英文名称	Brown Brothers Harriman Co.
境外资产托管人中文名称	布朗兄弟哈里曼银行

§3 主要财务指标和基金净值表现

3.1 主要财务指标

单位:人民币元

主要财务指标	报告期(2016年4月1日-2016年6月30日)
1.本期已实现收益	1,649,339.41
2.本期利润	2,580,459.03
3.加权平均基金份额本期利润	0.0304
4.期末基金资产净值	92,246,928.13
5.期末基金份额净值	1.037

注:1.本期已实现收益指基金本期利息收入、投资收益、其他收入(不含公允价值变动收益)扣除相关费用后的余额,本期利润为本期已实现收益加上本期公允价值变动收益。

2.上述基金业绩指标不包括持有人认购或交易基金的各项费用,计入费用后实际收益水平要低于所列数字。

3.2 基金净值表现

3.2.1本报告期基金份额净值增长率及其与同期业绩比较基准收益率的比较

阶段	净值增长率①	净值增长率标准差②	业绩比较基准收益率③	业绩比较基准收益率标准差④	①-③	②-④
过去三个月	2.98%	1.00%	3.54%	1.07%	-0.56%	-0.07%

3.2.2 自基金合同生效以来基金累计份额净值增长率变动及其与同期业绩比较基准收益率变动的比较

广发标普全球农业指数证券投资基金

累计份额净值增长率与业绩比较基准收益率历史走势对比图

(2011年6月28日至2016年6月30日)

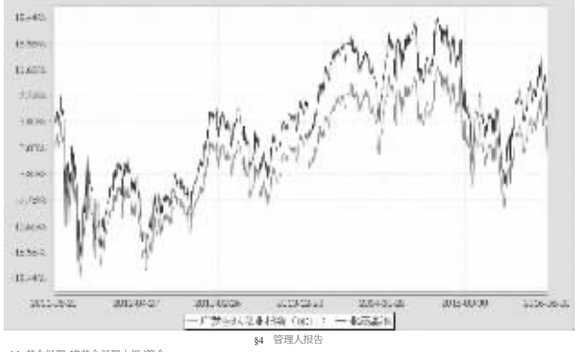

§4 管理人报告

4.1 基金经理(或基金经理小组)简介

姓名	职务	任本基金的基金经理期限		证券从业年限	说明
		任职日期	离任日期		
邱炜	本基金的基金经理;广发纳斯达克100指数QDII基金的基金经理;广发美国房地产指数QDII基金的基金经理;广发亚太中高收益债券QDII基金的基金经理;广发全球医疗保健QDII基金的基金经理;广发生物科技指数QDII基金的基金经理;广发纳指100ETF基金的基金经理;广发鑫享混合基金的基金经理;国际业务部总经理	2011-06-28	-	9年	男,中国籍,统计学博士,持有中国证券投资基金从业证书。2007年5月至2008年7月在摩根大通集团(原约瑟夫证券)研究部任职。2008年7月至2011年6月任广发基金管理有限公司国际业务部研究员,2011年6月2日起任广发全球农业指数QDII基金的基金经理,2012年4月18日起任广发纳斯达克100指数QDII基金的基金经理,2013年8月9日起任广发美国房地产指数QDII基金的基金经理,2013年11月26日起任广发亚太中高收益债券QDII基金的基金经理,2013年12月10日起任广发全球医疗保健QDII基金的基金经理,2014年4月23日至2016年4月27日任国际业务部副总经理,2015年1月14日至2016年1月27日任另类投资部副总经理,2015年3月30日起任广发生物科技指数QDII基金的基金经理,2015年6月10日起任广发纳指100ETF基金的基金经理,2016年1月15日起任广发鑫享混合基金的基金经理,2016年1月28日起任国际业务部总经理。

注:1.“任职日期”和“离职日期”指公司公告聘任或解聘日期。

2.证券从业的含义遵从行业协会《证券业从业人员资格管理办法》的相关规定。

4.2 报告期内本基金运作遵规守信情况说明

本报告期内,本基金管理人严格遵守《中华人民共和国证券投资基金法》及其配套法规、《广发标普全球农业指数证券投资基金基金合同》和其他有关法律法规的规定,本着诚实信用、勤勉尽责的原则管理和运用基金资产,在严格控制风险的基础上,为基金份额持有人谋求最大利益。本报告期内,基金运作合法合规,无损害基金持有人利益的行为,基金的投资管理符合有关法规及基金合同的规定。

4.3 公平交易专项说明

4.3.1 公平交易制度的执行情况

公司通过建立科学、制衡的投资决策体系,加强交易分配环节的内部控制,并通过实时的行为监控与及时的分析评估,保证公平交易原则的实现。

在投资决策的内部控制方面,公司制度规定投资组合投资的股票必须来源于备选股票库,重点投资的股票必须来源于核心股票库。公司建立了严格的投资授权制度,投资组合经理在授权范围内可以自主决策,超过投资权限的操作需要经过严格的审批程序。在交易过程中,中央交易部按照“时间优先、价格优先、比例分配、综合平衡”的原则,公平分配投资指令。监察稽核部风险控制岗通过投资交易系统对投资交易过程进行实时监控及预警,实现投资风险的事中风险控制;稽核岗通过对投资、研究及交易等全流程的独立监察稽核,实现投资风险的事后控制。

本报告期内,上述公平交易制度总体执行情况良好,不同的投资组合受到了公平对待,未发生任何不公平的交易事项。

4.3.2 异常交易行为的专项说明

本公司原则上禁止不同投资组合之间(完全按照有关指数的构成比例进行证券投资的投资组合除外)或同一投资组合在同一交易日内进行反向交易。如果因应对大额赎回等特殊情况需要进行反向交易的,则需经公司领导严格审批并留痕备查。

本报告期内为本基金所投资的前十名证券的发行主体在本报告期内没有出现被监管部门立案调查,或在报告编制日前一年内受到公开谴责、处罚的情形。

5.11.2报告期内本基金投资的前十名股票未超出基金合同规定的备选股票库。

5.11.3其他各项资产构成

序号	名称	金额(元)
1	存出保证金	-
2	应收证券清算款	-
3	应收股利	-
4	应收利息	2,562.386.36
5	应收申购款	-
6	其他应收款	-
7	待摊费用	-
8	其他	-
9	合计	2,562.386.36

5.10.4 报告期末持有的处于转股期的可转换债券明细

本基金本报告期末未持有处于转股期的可转换债券。

5.10.5 报告期末前十名股票中存在流通受限情况的说明

本基金本报告期末前十名股票中不存在流通受限情况。

§6 开放式基金份额变动

单位:份

报告期期初基金份额总额	83,956,368.74
本报告期基金申购份额	15,319,254.32
减:本报告期基金赎回份额	10,356,773.79
本报告期基金拆分变动份额	-
报告期期末基金份额总额	88,918,849.27

§7 基金管理人运用固有资金投资本基金交易明细

本报告期内,基金管理人不存在运用固有资金(人)申购、赎回或买卖本基金的情况。

§8 备查文件目录

8.1 备查文件目录

1.中国证监会批准广发标普全球农业指数证券投资基金募集的文件;

2.《广发标普全球农业指数证券投资基金基金合同》;

3.《广发标普全球农业指数证券投资基金托管协议》;

4.《广发基金管理有限公司开放式基金业务规则》;

5.《广发标普全球农业指数证券投资基金招募说明书》及其更新版;

6.广发基金管理有限公司批准成立批件、营业执照;

7.基金托管人业务资格批件、营业执照。

8.2 存放地点

广州市海珠区琶洲大道东1号保利国际广场南塔31-33楼

8.3 查阅方式

1.书面查阅:查阅时间为每工作日8:30-11:30,13:30-17:00。投资者可免费查阅,也可按工本费购买复印件;

2.网站查阅:基金管理人网址:http://www.gffunds.com.cn。

投资者如对本报告有疑问,可咨询本基金管理人广发基金管理有限公司,咨询电话95105828或020-83936999,或发电子邮件:services@gf-funds.com.cn。

广发基金管理有限公司
二〇一六年七月二十日

§5 投资组合报告

5.1 报告期末基金资产组合情况

序号	项目	金额(人民币元)	占基金总资产的比例(%)
1	权益投资	84,386,995.86	90.58
	其中:普通股	79,952,017.01	85.82
	存托凭证	4,434,978.85	4.76
	优先股	-	-
	房地产信托	-	-
2	基金投资	-	-
3	固定收益投资	-	-
	其中:债券	-	-
	资产支持证券	-	-
4	金融衍生品投资	-	-
	其中:远期	-	-
	期货	-	-
	期权	-	-
	权证	-	-
5	买入返售金融资产	-	-
	其中:买断式回购的买入返售金融资产	-	-
6	货币市场工具	-	-
7	银行存款和结算备付金合计	6,213,511.41	6.67
8	其他各项资产	2,562,386.36	2.75
9	合计	93,162,893.63	100.00

5.2 报告期末在各个国家(地区)证券市场的股票及存托凭证投资分布

国家(地区)	公允价值(人民币元)	占基金资产净值比例(%)
美国	50,613,461.77	54.87
日本	7,180,766.52	7.78
瑞士	6,518,321.17	7.07
英国	5,555,036.67	6.02
挪威	4,227,816.09	4.58
加拿大	3,857,698.15	4.18
新加坡	3,405,001.03	3.69
中国香港	2,416,380.18	2.62
以色列	612,514.28	0.66
合计	84,386,995.86	91.48

注:1.国家(地区)类别根据股票及存托凭证所在的证券交易所确定。

2.上述美国比重包括巴西在美国上市的ADR。

5.3 报告期末按行业分类的股票及存托凭证投资组合

行业类别	公允价值(人民币元)	占基金资产净值比例(%)
能源	-	-
材料	30,077,772.65	32.61
工业	11,544,127.89	12.51
非必需消费品	-	-
必需消费品	42,765,095.32	46.36
保健	-	-
金融	-	-
信息技术	-	-
电信服务	-	-
公共事业	-	-
合计	84,386,995.86	91.48

注:以上分类采用全球行业分类标准(GICS)。

5.4 报告期末按公允价值占基金资产净值比例大小排序的前十名股票及存托凭证投资明细

序号	公司名称(英文)	公司名称(中文)	证券代码	所在证券市场	所属国家(地区)	数量(股)	公允价值(人民币元)	占基金资产净值比例(%)
1	MONSANTO CO	孟山都	MON US	纽约证券交易所	美国	11,431.00	7,838,606.97	8.50
2	ARCHER-DANIELS-MIDLAND CO	Archer-Daniels-Midland公司	ADM US	纽约证券交易所	美国	27,204.00	7,737,148.62	8.39
3	TYSON FOODS INC-CL A	泰森食品公司	TSN US	纽约证券交易所	美国	15,080.00	6,678,899.55