广发聚优灵活配置混合型证券投资基金

2016 第二季度 报告

2016年6月30日

基金管理人:广发基金管理有限公司
基金托管人:中国银行股份有限公司
报告送出日期:二〇一六年七月二十日

§1 重要提示

基金管理人的董事会及董事保证本报告所载资料不存在虚假记载、误导性陈述或重大遗漏,并对其内容的真实性、准确性和完整性承担个别及连带责任。

基金托管人中国银行股份有限公司根据本基金合同规定,于2016年7月18日复核了本报告中的财务指标、净值表现和投资组合报告等内容,保证复核内容不存在虚假记载、误导性陈述或者重大遗漏。

基金管理人承诺以诚实信用、勤勉尽责的原则管理和运用基金资产,但不保证基金一定盈利。

基金的过往业绩并不代表其未来表现。投资有风险,投资者在作出投资决策前应仔细阅读本基金的招募说明书。

本报告中财务资料未经审计。

本报告期自2016年4月1日起至6月30日止。

本基金已根据《香港证券及期货条例》第104条在香港获得证券及期货事务监察委员会(「香港证监会」)认可,并可向香港公众人士发售。香港证监会的认可不等于对本基金的推荐或认许,亦不是对本基金的商业价值或其表现作出保证。本基金获香港证监会认可并不表示本基金适合所有投资者,亦并非认许本基金适合任何特定投资者或特定类别的投资者。本基金只有H类基金单位可供香港投资者认购。

§2 基金产品概况

基金简称	广发聚优灵活配置混合
基金主代码	000167
交易代码	000167
基金运作方式	契约型开放式
基金合同生效日	2013年9月11日
报告期末基金份额总额	184,036,335.88份
投资目标	本基金力争在股票、债券和现金等大类资产的灵活配置与稳健投资下,获取长期、持续、稳定的合理回报。
投资策略	(一)资产配置策略:本基金通过自上而下和自下而上相结合、定性分析和定量分析互相补充的方法,在股票、债券和现金等资产类之间进行相对灵活的适度配置。在大类资产配置过程中,注重平衡投资的收益和风险水平,强调通过自上而下的宏观分析与自下而上的市场趋势分析有机结合进行前瞻性的决策。 (二)股票投资策略:根据广发企业价值评估体系,通过研究,筛选出基本面良好的股票进入一级库。坚持价值投资理念,理性分析中国证券市场的特点和运行规律,选股方面坚持自下而上,在扎实深入的公司研究基础上,买入并长期持有投资价值高、成长性好、发展潜力大的上市公司的股票,将中国经济长期增长的潜力最大程度地转化为投资者的长期稳定收益。 (三)债券投资策略:将通过自上而下的宏观分析以及对个券相对价值的比较,发现和确认市场失衡,把握投资机会;在良好控制利率风险及市场风险、个券信用风险的前提下,为投资者获得稳定的收益。 (四)金融衍生品投资策略:本基金投资股指期货将根据风险管理的原则,以套期保值为目的,选择流动性好、交易活跃的期货合约,并根据对证券市场和期货市场运行趋势的研判,以及对股指期货合约的价值定价、与股票现货产品进行匹配,实现多头或空头的套期保值操作,由此获得股票组合产生的超额收益权证为本基金辅助性投资工具,投资原则为有利于加强基金风险控制,有利于基金资产增值。
业绩比较基准	沪深300指数×50%+中证全债指数×50%
风险收益特征	本基金为混合型基金,具有较高风险、较高预期收益的特征,其风险和预期收益低于股票型基金,高于债券型基金和货币市场基金。
基金管理人	广发基金管理有限公司
基金托管人	中国银行股份有限公司

§3 主要财务指标和基金净值表现

3.1 主要财务指标

单位:人民币元

主要财务指标	报告期(2016年4月1日-2016年6月30日)
1.本期已实现收益	-32,799,008.48
2.本期利润	16,004,443.03
3.加权平均基金份额本期利润	0.0851
4.期末基金资产净值	231,710,673.10
5.期末基金份额净值	1.259

注:(1)所述基金业绩指标不包括持有人认购或交易基金的各项费用,计入费用后实际收益水平要低于所列数字。

(2)本期已实现收益指基金本期利息收入、投资收益、其他收入(不含公允价值变动收益)扣除相关费用后的余额,本期利润为本期已实现收益加上本期公允价值变动收益。

3.2 基金净值表现

3.2.1 本报告期基金份额净值增长率及其与同期业绩比较基准收益率的比较

阶段	净值增长率①	净值增长率标准差②	业绩比较基准收益率③	业绩比较基准收益率标准差④	①-③	②-④
过去三个月	5.98%	1.69%	-0.81%	0.51%	6.79%	1.18%

3.2.2自基金合同生效以来基金累计净值增长率变动及其与同期业绩比较基准收益率变动的比较

广发聚优灵活配置混合型证券投资基金

累计净值增长率与业绩比较基准收益率历史走势对比图

(2013年9月11日至2016年6月30日)

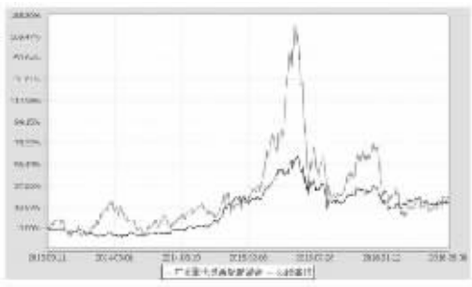

§4 管理人报告

4.1 基金经理(或基金经理小组)简介

姓名	职务	任本基金的基金经理期限		证券从业年限	说明
		任职日期	离任日期		
唐晓斌	本基金的基金经理	2014-12-24	-	8年	男,中国籍,工学硕士,持有中国证券投资基金业从业证书,2008年7月至2011年5月在华泰联合证券有限责任公司任研究员,2011年6月至2014年1月先后在研究发展部任行业研究员、研究小组组长及研究发展部总助,2014年2月至今在权益投资二部工作,曾任投资经理,2014年12月24日起任广发聚优灵活配置混合基金的基金经理。

注:1."任职日期"和"离职日期"指公司公告聘任或解聘日期。

2.证券从业的含义遵从行业协会《证券业从业人员资格管理办法》的相关规定。

4.2 管理人对报告期内本基金运作遵规守信情况的说明

本报告期内,本基金管理人严格遵守《中华人民共和国证券投资基金法》及其配套法规、《广发聚优灵活配置混合型证券投资基金基金合同》和其他有关法律法规的规定,本着诚实信用、勤勉尽责的原则管理和运用基金资产,在严格控制风险的基础上,为基金份额持有人谋求最大利益。本报告期内,基金运作合法合规,无损害基金持有人利益的行为,基金的投资管理符合有关法规及基金合同的规定。

4.3 公平交易专项说明

4.3.1 公平交易制度的执行情况

公司通过建立科学、制衡的投资决策体系,加强交易分配环节的内部控制,并通过实时的行为监控与及时的分析评估,保证公平交易原则的实现。

在投资决策的内部控制方面,公司制度规定投资组合投资的股票必须来源于备选股票库,重点投资的股票必须来源于核心股票库。公司建立了严格的投资授权制度,投资组合经理在授权范围内可以自主决策,超过投资权限的操作需要经过严格的审批程序。在交易过程中,中央交易部按照"时间优先、价格优先、比例分配、综合平衡"的原则,公平分配投资指令。监察稽核部风险控制岗通过投资交易系统对投资交易过程进行实时监控及预警,实现投资风险的事中风险控制;稽核岗通过对投资、研究及交易等全流程的独立监察稽核,实现投资风险的事后控制。

本报告期内,上述公平交易制度总体执行情况良好,不同的投资组合受到了公平对待,未发生任何不公平的交易事项。

4.3.2 异常交易行为的专项说明

本公司原则上禁止不同投资组合之间(完全按照有关指数的构成比例进行证券投资的投资组合除外)或同一投资组合在同一交易日内进行反向交易。如果因应对大额赎回等特殊情况需要进行反向交易的,则需经公司领导严格审批并留痕备查。

本报告期内,本投资组合与本公司管理的其他投资组合未发生过同日反向交易的情况;与本公司管理的被动型投资组合发生过同日反向交易的情况,但成交较少的单边交易量不超过该证券当日成交量的5%。这些交易不存在任何利益输送的嫌疑。

4.4 报告期内基金的投资策略和业绩表现说明

4.4.1报告期内基金投资策略和运作分析

市场回顾:

2016年二季度以新能源汽车、集成电路为代表板块开始走强,这与实体经济的发展趋势密不可分。2016年在经济L型,去产能的大背景下,能够代表产业趋势的板块受到了市场更多的关注。从6月份开始,板块轮动非常明显,OLED、玻璃、燃料电池等主题表现良好,而指数则呈现窄幅震荡的走势。

上半年宏观经济并无亮点,货币政策较为宽松,导致资金面相对友好。同时,成交量一直维持在较低水平,说明A股市场仍是存量博弈。

操作回顾:

广发聚优二季度开始开始配置新能源汽车、稀土、贵金属等趋势向好的板块。在控制整体仓位的同时加大基本面趋势确定性向好的板块。

4.4.2报告期内基金的业绩表现

本报告期内,本基金净值增长率为5.98%,同期业绩比较基准收益率为-0.81%。

4.5管理人对宏观经济、证券市场及行业走势的简要展望

目前,A股市场仍属于存量博弈的市场。当前市场最明显的感受就是市场对待利空的态度。无论是中国没有进入MSCI,或是英国退欧,A股市场表现出很强的韧性。由于经济已经企稳,所以预计三季度的货币政策将恢复正常。目前,市场比较关注三个方面:(1)英国退欧对全球经济的实际影响到底有多大,全球央行的应对之策;(2)美联储7月份的议息会议是否会释放更多的鸽派言论,人民币贬值幅度是否会收窄;(3)国内的债务违约问题是否再次抬头。

同时,我们看到货币基金,以及债券收益率均出现了明显的下降,这是否能够引来新增资金值得关注。从目前投资者的大类资产配置看,由于理财收益率下降、房地产限购等问题,可投资的品种并不多,A股市场经过前期的调整,目前部分公司已经进入到合理估值区间。

下半年,我们依然维持对优势板块的配置力度。新能源汽车、燃料电池、贵金属等行业未来产业趋势向好明显,事件催化剂较多,仍将是我们重点配置的方向。

§5 投资组合报告

5.1 报告期末基金资产组合情况

序号	项目	金额(元)	占基金总资产的比例(%)
1	权益投资	196,586,795.32	83.51
	其中:股票	196,586,795.32	83.51
2	固定收益投资	-	-
	其中:债券	-	-
	资产支持证券	-	-
3	贵金属投资	-	-
4	金融衍生品投资	-	-
5	买入返售金融资产	-	-
	其中:买断式回购的买入返售金融资产	-	-
6	银行存款和结算备付金合计	31,222,495.04	13.26
7	其他各项资产	7,588,584.30	3.22
8	合计	235,397,874.66	100.00

5.2 报告期末按行业分类的股票投资组合

5.2.1报告期末按行业分类的境内股票投资组合

代码	行业类别	公允价值(元)	占基金资产净值比例(%)
A	农、林、牧、渔业	-	-
B	采矿业	15,408,906.50	6.65
C	制造业	145,000,533.52	62.58
D	电力、热力、燃气及水生产和供应业	-	-
E	建筑业	124,453.08	0.05
F	批发和零售业	6,747,918.76	2.91
G	交通运输、仓储和邮政业	5,026,000.00	2.17
H	住宿和餐饮业	-	-
I	信息传输、软件和信息技术服务业	5,610,404.00	2.42
J	金融业	-	-
K	房地产业	-	-
L	租赁和商务服务业	-	-
M	科学研究和技术服务业	20,126.10	0.01
N	水利、环境和公共设施管理业	-	-
O	居民服务、修理和其他服务业	-	-
P	教育	-	-
Q	卫生和社会工作	-	-
R	文化、体育和娱乐业	9,379,286.00	4.05
S	综合	9,269,167.36	4.00
	合计	196,586,795.32	84.84

5.2.2报告期末按行业分类的沪港通投资股票投资组合

本基金本报告期末未持有通过沪港通投资的股票。

5.3 报告期末按公允价值占基金资产净值比例大小排序的前十名股票投资明细

序号	股票代码	股票名称	数量(股)	公允价值(元)	占基金资产净值比例(%)
1	002155	湖南黄金	880,850	11,600,794.50	5.01
2	002196	方正电机	323,300	11,053,627.00	4.77
3	601777	力帆股份	934,344	10,997,228.88	4.75
4	002076	雪莱特	614,033	10,254,351.10	4.43
5	300034	钢研高纳	463,997	10,254,333.70	4.43
6	600525	长园集团	718,342	9,949,036.70	4.29
7	000911	南宁糖业	352,950	8,851,986.00	3.82
8	603012	创力集团	643,516	8,635,984.72	3.73
9	603799	华友钴业	229,476	8,536,507.20	3.68
10	002176	江特电机	522,400	8,044,960.00	3.47

5.4 报告期末按债券品种分类的债券投资组合

本基金本报告期末未持有债券。

5.5 报告期末按公允价值占基金资产净值比例大小排序的前五名债券投资明细

本基金本报告期末未持有债券。

5.6 报告期末按公允价值占基金资产净值比例大小排序的前十名资产支持证券投资明细

本基金本报告期末未持有资产支持证券。

5.7 报告期末按公允价值占基金资产净值比例大小排序的前五名贵金属投资明细

本基金本报告期末未持有贵金属。

5.8 报告期末按公允价值占基金资产净值比例大小排序的前五名权证投资明细

本基金本报告期末未持有权证。

5.9 报告期末本基金投资的股指期货交易情况说明

(1)本基金本报告期末未持有股指期货。

(2)本基金本报告期内未进行股指期货交易。

5.10报告期末本基金投资的国债期货交易情况说明

(1)本基金本报告期末未持有国债期货。

(2)本基金本报告期内未进行国债期货交易。

5.11 投资组合报告附注

5.11.1本基金投资的前十名证券的发行主体在本报告期内没有出现被监管部门立案调查,或在报告编制日前一年内受到公开谴责、处罚的情形。

5.11.2报告期内本基金投资的前十名股票未超出基金合同规定的备选股票库。

5.11.3 其他各项资产构成

序号	名称	金额(元)
1	存出保证金	316,377.20
2	应收证券清算款	7,121,181.54
3	应收股利	-
4	应收利息	7,681.70
5	应收申购款	143,343.86
6	其他应收款	-
7	待摊费用	-
8	其他	-
9	合计	7,588,584.30

5.11.4报告期末持有的处于转股期的可转换债券明细

本基金本报告期末未持有处于转股期的可转换债券。

5.11.5报告期末前十名股票中存在流通受限情况的说明

本基金本报告期末前十名股票中不存在流通受限情况。

§6 开放式基金份额变动

单位:份

本报告期期初基金份额总额	226,238,036.96
本报告期基金总申购份额	22,356,152.90
减:本报告期基金总赎回份额	64,557,853.98
本报告期基金拆分变动份额	-
本报告期期末基金份额总额	184,036,335.88

§7 基金管理人运用固有资金投资本基金交易情况

7.1 基金管理人运用固有资金投资本基金交易明细

本报告期内,基金管理人不存在运用固有资金(认)申购、赎回或买卖本基金的情况。

§8 备查文件目录

8.1 备查文件目录

1.中国证监会批准广发聚优灵活配置混合型证券投资基金募集的文件;

2.《广发聚优灵活配置混合型证券投资基金基金合同》;

3.《广发基金管理有限公司开放式基金业务规则》;

4.《广发聚优灵活配置混合型证券投资基金托管协议》;

5.《广发聚优灵活配置混合型证券投资基金招募说明书》及其更新版;

6.广发基金管理有限公司批准成立批件、营业执照;

7.基金托管人业务资格批件、营业执照。

8.2 存放地点

广州市海珠区琶洲大道东1号保利国际广场南塔31-33楼

8.3 查阅方式

1.书面查阅:查阅时间为每工作日8:30-11:30,13:30-17:00。投资者可免费查阅,也可按工本费购买复印件;

2.网站查阅:基金管理人网址:http://www.gffunds.com.cn。

投资者如对本报告有疑问,可咨询本基金管理人广发基金管理有限公司,咨询电话95105828或020-83936999,或发电子邮件:services@gf-funds.com.cn。

广发基金管理有限公司
二〇一六年七月二十日

广发聚源债券型证券投资基金(LOF)

2016 第二季度 报告

2016年6月30日

基金管理人:广发基金管理有限公司
基金托管人:中国农业银行股份有限公司
报告送出日期:二〇一六年七月二十日

§1 重要提示

基金管理人的董事会及董事保证本报告所载资料不存在虚假记载、误导性陈述或重大遗漏,并对其内容的真实性、准确性和完整性承担个别及连带责任。

基金托管人中国农业银行股份有限公司根据本基金合同规定,于2016年7月18日复核了本报告中的财务指标、净值表现和投资组合报告等内容,保证复核内容不存在虚假记载、误导性陈述或者重大遗漏。

基金管理人承诺以诚实信用、勤勉尽责的原则管理和运用基金资产,但不保证基金一定盈利。

基金的过往业绩并不代表其未来表现。投资有风险,投资者在作出投资决策前应仔细阅读本基金的招募说明书。

本报告中财务资料未经审计。

本报告期自2016年4月1日起至6月30日止。

§2 基金产品概况

基金简称	广发聚源债券LOF
场内简称	广发聚源
基金主代码	162715
基金运作方式	上市契约型开放式
基金合同生效日	2013年5月8日
报告期末基金份额总额	126,789,215.06份
投资目标	在严格控制风险的基础上,通过积极主动的投资管理,力争为基金份额持有人获取高于业绩比较基准的投资收益。
投资策略	本基金主要投资于固定收益类品种,不直接从二级市场买入股票、权证和可转债等,也不参与一级市场新股申购、新股增发和可转债申购。本基金通过对国内外宏观经济态势、利率走势、收益率曲线变化趋势和信用风险变化等因素进行综合分析,并结合各种固定收益类资产在特定经济形势下的估值水平、预期收益和预期风险特征,在符合本基金相关投资比例规定的前提下,决定组合的久期水平、期限结构和类属配置,并在此基础之上实施积极的债券投资组合管理,以获取较高的投资收益。
业绩比较基准	中债总全价指数收益率
风险收益特征	本基金为债券型基金,其长期平均风险和预期收益率低于股票型基金、混合型基金,高于货币市场基金。
基金管理人	广发基金管理有限公司
基金托管人	中国农业银行股份有限公司
下属分级基金的基金简称	广发聚源债券A(LOF) 广发聚源债券C
下属分级基金的交易代码	162715 162716
报告期末下属分级基金的份额总额	75,419,435.33份 51,369,779.73份

§3 主要财务指标和基金净值表现

3.1 主要财务指标

单位:人民币元

主要财务指标	报告期(2016年4月1日-2016年6月30日)	
	广发聚源债券A(LOF)	广发聚源债券C
1.本期已实现收益	795,390.21	382,722.16
2.本期利润	509,425.35	349,805.21
3.加权平均基金份额本期利润	0.0055	0.0066
4.期末基金资产净值	84,202,088.79	56,647,130.89
5.期末基金份额净值	1.116	1.103

注:(1)所述基金业绩指标不包括持有人认购或交易基金的各项费用,计入费用后实际收益水平要低于所列数字。

(2)本期已实现收益指基金本期利息收入、投资收益、其他收入(不含公允价值变动收益)扣除相关费用后的余额,本期利润为本期已实现收益加上本期公允价值变动收益。

3.2 基金净值表现

3.2.1本报告期基金份额净值增长率及其与同期业绩比较基准收益率的比较

1.广发聚源债券A(LOF):

阶段	净值增长率①	净值增长率标准差②	业绩比较基准收益率③	业绩比较基准收益率标准差④	①-③	②-④
过去三个月	0.72%	0.06%	-0.71%	0.08%	1.43%	-0.02%

2.广发聚源债券C:

阶段	净值增长率①	净值增长率标准差②	业绩比较基准收益率③	业绩比较基准收益率标准差④	①-③	②-④
过去三个月	0.64%	0.07%	-0.71%	0.08%	1.35%	-0.01%

3.2.2 自基金合同生效以来基金累计净值增长率变动及其与同期业绩比较基准收益率变动的比较

广发聚源债券型证券投资基金(LOF)

累计净值增长率与业绩比较基准收益率的历史走势对比图

(2013年5月8日至2016年6月30日)

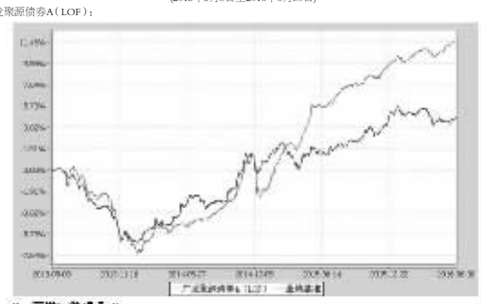

2.广发聚源债券C:

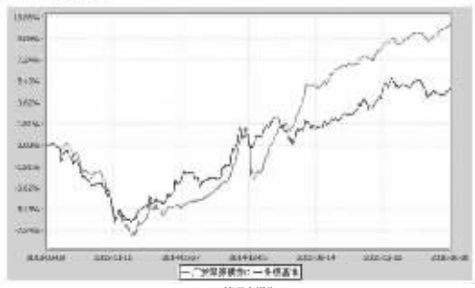

§4 管理人报告

4.1 基金经理(或基金经理小组)简介

姓名	职务	任本基金的基金经理期限		证券从业年限	说明
		任职日期	离任日期		
谢军	本基金的基金经理;广发增强债券基金的基金经理;广发安享混合基金的基金经理;固定收益部副总经理	2013-05-08	-	13年	男,中国籍,金融学硕士,持有中国证券投资基金业从业证书和特许金融分析师牌(CFA),2003年7月至2006年9月先后任广发基金管理有限公司研究发展部产品设计人员、企业年金和债券研究员,2006年9月12日至2010年4月28日任广发货币基金的基金经理,2008年3月27日起任广发增强债券基金的基金经理,2008年4月17日至2012年2月14日先后任广发基金管理有限公司固定收益部总经理助理、副总经理、总经理,2011年3月15日至2014年3月20日任广发聚祥保本混合基金的基金经理,2012年2月15日起任广发基金管理有限公司固定收益部副总经理,2013年5月8日起任广发聚源定期债券基金的基金经理,2016年2月22日起任广发安享混合基金的基金经理。

注:1."任职日期"和"离职日期"指公司公告聘任或解聘日期。

2.证券从业的含义遵从行业协会《证券业从业人员资格管理办法》的相关规定。

4.2报告期内本基金运作遵规守信情况说明

本报告期内,本基金管理人严格遵守《中华人民共和国证券投资基金法》及其配套法规、《广发聚源债券型证券投资基金(LOF)基金合同》和其他有关法律法规的规定,本着诚实信用、勤勉尽责的原则管理和运用基金资产,在严格控制风险的基础上,为基金份额持有人谋求最大利益。本报告期内,基金运作合法合规,无损害基金持有人利益的行为,基金的投资管理符合有关法规及基金合同的规定。

4.3 公平交易专项说明

4.3.1 公平交易制度的执行情况

公司通过建立科学、制衡的投资决策体系,加强交易分配环节的内部控制,并通过实时的行为监控与及时的分析评估,保证公平交易原则的实现。

在投资决策的内部控制方面,公司制度规定投资组合投资的股票必须来源于备选股票库,重点投资的股票必须来源于核心股票库。公司建立了严格的投资授权制度,投资组合经理在授权范围内可以自主决策,超过投资权限的操作需要经过严格的审批程序。在交易过程中,中央交易部按照"时间优先、价格优先、比例分配、综合平衡"的原则,公平分配投资指令。监察稽核部风险控制岗通过投资交易系统对投资交易过程进行实时监控及预警,实现投资风险的事中风险控制;稽核岗通过对投资、研究及交易等全流程的独立监察稽核,实现投资风险的事后控制。

本报告期内,上述公平交易制度总体执行情况良好,不同的投资组合受到了公平对待,未发生任何不公平的交易事项。

4.3.2 异常交易行为的专项说明

本公司原则上禁止不同投资组合之间(完全按照有关指数的构成比例进行证券投资的投资组合除外)或同一投资组合在同一交易日内进行反向交易。如果因应对大额赎回等特殊情况需要进行反向交易的,则需经公司领导严格审批并留痕备查。

本报告期内,本投资组合与本公司管理的其他投资组合未发生过同日反向交易的情况。

4.4 报告期内基金的投资策略和业绩表现说明

4.4.1报告期内基金投资策略和运作分析

二季度利率债收益率继续盘整,期间4月中旬有一波快速上行,其后开始缓慢下滑,总的来看没有摆脱震荡区间。由于1季度末城投等品种信用利差已经压倒极低位置,2季度城投的收益率波动幅度大体上比利率品种略大。

在资金泛滥的背景下,各种2年以上短久期信用债收益率普遍压低到3-3.5%这个区域。

我们二季度保持了前期中低久期,适度套息的策略,在震荡区间适度调整仓位。

4.4.2报告期内基金的业绩表现

本报告期内,广发聚源A类的净值增长率为0.72%,广发聚源C类的净值增长率为0.64%,同期业绩比较基准收益率为-0.71%。

4.5管理人对宏观经济、证券市场及行业走势的简要展望

本次利率下行无论从时间还是空间都很充足,短期看会震荡调整。

近半年看,通缩迹象基本消失,大宗商品价格无论是工业品还是农产品中枢明显上移。大背景不支持国内债市利率进一步下台阶。期间,配置压力、资金面、国内稳增长的变化,外围市场的波动等因素会触发利率在区间震荡,直到最后酝酿新的趋势。

目前市场收益率曲线平坦,票息处于历史低位,在这个背景下,主动增加风险暴露,追求波动率是一个性价比低的选择。组合将保持较低久期和信用风险暴露,等待进一步的趋势机会。

综合考虑,组合目前以较高等级城投和优质企业债为主,中等久期、较低杠杆,灵活参与利率品种。

§5 投资组合报告

5.1 报告期末基金资产组合情况

序号	项目	金额(元)	占基金总资产的比例(%)
1	权益投资	-	-
	其中:股票	-	-
2	固定收益投资	172,582,849.40	96.25
	其中:债券	172,582,849.40	96.25
	资产支持证券	-	-
3	贵金属投资	-	-
4	金融衍生品投资	-	-
5	买入返售金融资产	-	-
	其中:买断式回购的买入返售金融资产	-	-
6	银行存款和结算备付金合计	2,504,599.73	1.40
7	其他各项资产	4,216,526.96	2.35
8	合计	179,303,976.09	100.00

5.2 报告期末按行业分类的股票投资组合

5.2.1报告期末按行业分类的境内股票投资组合

本基金本报告期末未持有股票。

5.2.2报告期末按行业分类的沪港通投资股票投资组合

本基金本报告期末未持有通过沪港通投资的股票。

5.3 报告期末按公允价值占基金资产净值比例大小排序的前十名股票投资明细

本基金本报告期末未持有股票。

5.4 报告期末按债券品种分类的债券投资组合

序号	债券品种	公允价值(元)	占基金资产净值比例(%)
1	国家债券	-	-
2	央行票据	-	-
3	金融债券	10,000,000.00	7.10
	其中:政策性金融债	10,000,000.00	7.10
4	企业债券	121,999,849.40	86.62
5	企业短期融资券	30,134,000.00	21.39
6	中期票据	10,449,000.00	7.42
7	可转债(可交换债)	-	-
8	同业存单	-	-
9	其他	-	-
10	合计	172,582,849.40	122.53

5.5 报告期末按公允价值占基金资产净值比例大小排序的前五名债券投资明细

序号	债券代码	债券名称	数量(张)	公允价值(元)	占基金资产净值比例(%)
1	122352	12广汽03	100,000	10,461,000.00	7.43
2	1382037	13抗交投MTN1	100,000	10,449,000.00	7.42
3	122311	13海通04	100,000	10,258,000.00	7.28
4	112278	15东莞债	100,000	10,215,000.00	7.25
5	122450	15齐鲁债	100,000	10,211,000.00	7.25

5.6 报告期末按公允价值占基金资产净值比例大小排序的前十名资产支持证券投资明细

本基金本报告期末未持有资产支持证券。

5.7 报告期末按公允价值占基金资产净值比例大小排序的前五名贵金属投资明细

本基金本报告期末未持有贵金属。

5.8报告期末按公允价值占基金资产净值比例大小排序的前五名权证投资明细

本基金本报告期末未持有权证。

5.9 报告期末本基金投资的股指期货交易情况说明

(1)本基金本报告期末未持有股指期货。

(2)本基金本报告期内未进行股指期货交易。

5.10报告期末本基金投资的国债期货交易情况说明

(1)本基金本报告期末未持有国债期货。

(2)本基金本报告期内未进行国债期货交易。

5.11投资组合报告附注

5.11.1本基金投资的前十名证券的发行主体在本报告期内没有出现被监管部门立案调查,或在报告编制日前一年内受到公开谴责、处罚的情形。

5.11.2 报告期内本基金投资的前十名股票未超出基金合同规定的备选股票库。

5.11.3其他各项资产构成

序号	名称	金额(元)
1	存出保证金	3,476.54
2	应收证券清算款	90,731.05
3	应收股利	-
4	应收利息	4,082,546.33
5	应收申购款	39,773.04
6	其他应收款	-
7	待摊费用	-
8	其他	-
9	合计	4,216,526.96

5.11.4报告期末持有的处于转股期的可转换债券明细

本基金本报告期末未持有处于转股期的可转换债券。

5.11.5报告期末前十名股票中存在流通受限情况的说明

本基金本报告期末前十名股票中不存在流通受限情况。

§6 开放式基金份额变动

单位:份

项目	广发聚源债券A(LOF)	广发聚源债券C
本报告期期初基金份额总额	115,327,813.97	64,571,111.82
本报告期基金总申购份额	6,003,318.82	386,785.78
减:本报告期基金总赎回份额	45,911,697.46	13,588,117.87
本报告期基金拆分变动份额	-	-
本报告期期末基金份额总额	75,419,435.33	51,369,779.73

§7基金管理人运用固有资金投资本基金情况

7.1 基金管理人运用固有资金投资本基金交易明细

本报告期内,基金管理人不存在运用固有资金(认)申购、赎回或买卖本基金的情况。

§8 备查文件目录

8.1备查文件目录

1.《广发聚源债券型证券投资基金(LOF)基金合同》

2.《广发聚源债券型证券投资基金(LOF)托管协议 》

3.《广发聚源债券型证券投资基金(LOF)招募说明书》

4.《关于广发聚源定期开放债券型证券投资基金份额持有人大会决议生效公告》

5.中国证监会批准广发聚源定期开放债券型证券投资基金募集的文件

6.法律意见书

7.基金管理人业务资格批件、营业执照

8.基金托管人业务资格批件、营业执照

8.2存放地点

广州市海珠区琶洲大道东1号保利国际广场南塔31-33楼

8.3查阅方式

1.书面查阅:查阅时间为每工作日8:30-11:30,13:30-17:00。投资者可免费查阅,也可按工本费购买复印件;

2.网站查阅:基金管理人网址:http://www.gffunds.com.cn。

投资者如对本报告有疑问,可咨询本基金管理人广发基金管理有限公司,咨询电话95105828或020-83936999,或发电子邮件:services@gf-funds.com.cn。

广发基金管理有限公司
二〇一六年七月二十日

广发理财30天债券型证券投资基金

2016 第二季度 报告

2016年6月30日

基金管理人:广发基金管理有限公司
基金托管人:中国工商银行股份有限公司
报告送出日期:二〇一六年七月二十日

§1 重要提示

基金管理人的董事会及董事保证本报告所载资料不存在虚假记载、误导性陈述或重大遗漏,并对其内容的真实性、准确性和完整性承担个别及连带责任。

基金托管人中国工商银行股份有限公司根据本基金合同规定,于2016年7月18日复核了本报告中的财务指标、净值表现和投资组合报告等内容,保证复核内容不存在虚假记载、误导性陈述或者重大遗漏。

基金管理人承诺以诚实信用、勤勉尽责的原则管理和运用基金资产,但不保证基金一定盈利。

基金的过往业绩并不代表其未来表现。投资有风险,投资者在作出投资决策前应仔细阅读本基金的招募说明书。

本报告中财务资料未经审计。

本报告期自2016年4月1日起至6月30日止。

§2 基金产品概况

基金简称	广发理财30天债券
基金主代码	270046
基金运作方式	契约型开放式
基金合同生效日	2013年1月14日
报告期末基金份额总额	3,169,037,721.05份
投资目标	在严格控制风险、保持较高流动性的基础上,力争为基金份额持有人创造稳定的、高于业绩比较基准的当期收益。
投资策略	本基金将在深入研究国内外的宏观经济走势、货币政策变化趋势、市场资金供求状况的基础上,分析和判断利率走势与收益率曲线变化趋势,并综合考虑各类投资品种的收益性、流动性和风险特征,对基金资产组合进行积极管理。
业绩比较基准	七天通知存款利率(税后)。
风险收益特征	本基金属于债券型证券投资基金,长期风险收益水平低于股票型基金、混合型基金,高于货币市场基金。
基金管理人	广发基金管理有限公司
基金托管人	中国工商银行股份有限公司
下属分级基金的基金简称	广发理财30天债券A类 广发理财30天债券B类
下属分级基金的交易代码	270046 270047
报告期末下属分级基金的份额总额	128,991,040.73份 3,040,046,680.32份

§3 主要财务指标和基金净值表现

3.1 主要财务指标

单位:人民币元

主要财务指标	报告期(2016年4月1日-2016年6月30日)	
	广发理财30天债券A类	广发理财30天债券B类
1.本期已实现收益	969,869.31	6,092,643.63
2.本期利润	969,869.31	6,092,643.63
3.期末基金资产净值	128,991,040.73	3,040,046,680.32

注:本期已实现收益指基金本期利息收入、投资收益、其他收入(不含公允价值变动收益)扣除相关费用后的余额,本期利润为本期已实现收益加上本期公允价值变动收益,由于本基金采用摊余成本法核算,因此,公允价值变动收益为零,本期已实现收益和本期利润的金额相等。

3.2 基金净值表现

3.2.1 本报告期基金份额净值收益率及其与同期业绩比较基准收益率的比较

1.广发理财30天债券A类:

阶段	净值收益率①	净值收益率标准差②	业绩比较基准收益率③	业绩比较基准收益率标准差④	①-③	②-④
过去三个月	0.6231%	0.0048%	0.3413%	0.0000%	0.2818%	0.0048%

注:本基金每日计算当日收益并分配,并在运作期期末集中支付。

2.广发理财30天债券B类:

阶段	净值收益率①	净值收益率标准差②	业绩比较基准收益率③	业绩比较基准收益率标准差④	①-③	②-④
过去三个月	0.6958%	0.0048%	0.3413%	0.0000%	0.3545%	0.0048%

注:本基金每日计算当日收益并分配,并在运作期期末集中支付。

3.2.2自基金合同生效以来基金累计净值收益率变动及其与同期业绩比较基准收益率变动的比较

广发理财30天债券型证券投资基金

累计净值收益率与业绩比较基准收益率历史走势对比图

(2013年1月14日至2016年6月30日)

1、 广发理财30天债券A类

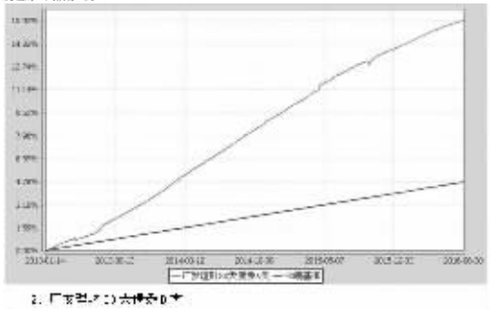

2.广发理财30天债券B类

§4 管理人报告

4.1 基金经理(或基金经理小组)简介

| 姓名 | 职务 | 任本基金的基金经理期限 | | 证券从业年限 | 说