广发新动力混合型证券投资基金

2016 第二季度 报告

2016年6月30日

基金管理人:广发基金管理有限公司
基金托管人:中国农业银行股份有限公司
报告送出日期:二〇一六年七月二十日

§1 重要提示

基金管理人的董事会及董事保证本报告所载资料不存在虚假记载、误导性陈述或重大遗漏,并对其内容的真实性、准确性和完整性承担个别及连带责任。

基金托管人中国农业银行股份有限公司根据本基金合同规定,于2016年7月18日复核了本报告中的财务指标、净值表现和投资组合报告等内容,保证复核内容不存在虚假记载、误导性陈述或者重大遗漏。

基金管理人承诺以诚实信用、勤勉尽责的原则管理和运用基金资产,但不保证基金一定盈利。

基金的过往业绩并不代表其未来表现。投资有风险,投资者在作出投资决策前应仔细阅读本基金的招募说明书。

本报告中财务资料未经审计。

本报告期自2016年4月1日起至6月30日止。

§2 基金产品概况

基金简称	广发新动力混合
基金主代码	000550
交易代码	000550
基金运作方式	契约型开放式
基金合同生效日	2014年3月19日
报告期末基金份额总额	1,040,674,777.68份
投资目标	本基金力图把握中国经济发展和结构转型的方向和脉络,投资于新经济周期中具备高成长性的上市公司,积极把握由此带来的获利机会,力争实现基金资产的持续稳健增值。
投资策略	(一)资产配置策略 本基金采用自上而下为主的分析模式,以宏观基本面分析和策略研究为基础,结合政策面和资金面等多种因素的影响,对股票、债券等大类资产的价值水平及投资价值进行评估,以此制定本基金的大类资产配置比例,并适时进行调整。 (二)股票投资策略 本基金力争前瞻性地研判驱动中国经济发展和结构转型的新增长动力,重点投资于能从新经济周期中受益、具备高成长性的上市公司,以此为基础构建股票投资组合。 (三)债券投资策略 在债券投资方面,本基金将坚持稳健投资原则,对各类债券品种进行配置。本基金根据对利率走势的预测、债券等级、债券期限结构、风险结构、不同品种流动性的高低等因素,构造债券组合,为投资者获得稳定的收益。 (四)金融衍生品投资策略 本基金在运用股指期货时,将充分考虑股指期货的流动性及风险收益特征,对冲系统性风险以及特殊情况下的流动性风险,以改善投资组合的风险收益特性。权证为本基金辅助性投资工具,投资原则为有利于加强基金风险控制,有利于基金资产增值。
业绩比较基准	沪深300指数×80%+中证全债指数×20%。
风险收益特征	本基金为混合型基金,其预期收益和风险高于货币型基金、债券型基金,而低于股票型基金,属于证券投资基金中的较高风险、较高收益品种。
基金管理人	广发基金管理有限公司
基金托管人	中国农业银行股份有限公司

§3 主要财务指标和基金净值表现

3.1 主要财务指标

单位:人民币元

主要财务指标	报告期 (2016年4月1日-2016年6月30日)
1.本期已实现收益	17,225,836.81
2.本期利润	6,465,427.62
3.加权平均基金份额本期利润	0.0058
4.期末基金资产净值	2,290,349,716.26
5.期末基金份额净值	2.201

注:(1)所述基金业绩指标不包括持有人认购或交易基金的各项费用,计入费用后实际收益水平要低于所列数字。

(2)本期已实现收益指基金本期利息收入、投资收益、其他收入(不含公允价值变动收益)扣除相关费用后的余额,本期利润为本期已实现收益加上本期公允价值变动收益。

3.2 基金净值表现

3.2.1 本报告期基金份额净值增长率及其与同期业绩比较基准收益率的比较

阶段	净值增长率①	净值增长率标准差②	业绩比较基准收益率③	业绩比较基准收益率标准差④	①-③	②-④
过去三个月	0.59%	1.42%	-1.52%	0.81%	2.11%	0.61%

3.2.2自基金合同生效以来基金累计净值增长率变动及其与同期业绩比较基准收益率变动的比较

广发新动力混合型证券投资基金

累计净值增长率与业绩比较基准收益率历史走势对比图

(2014年3月19日至2016年6月30日)

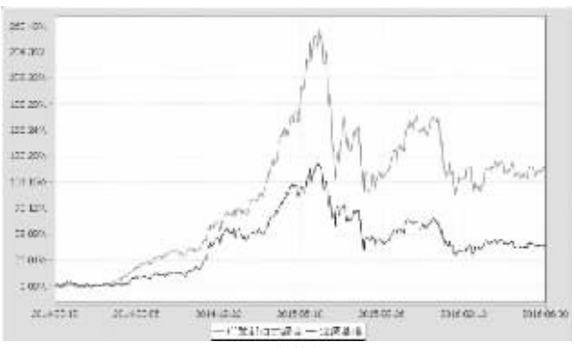

§4 管理人报告

4.1 基金经理(或基金经理小组)简介

姓名	职务	任本基金的基金经理期限		证券从业年限	说明
		任职日期	离任日期		
刘晓龙	本基金的基金经理;广发行业领先混合基金的基金经理;广发多策略混合基金的基金经理;权益投资总监	2014-03-19	-	9年	男,中国籍,工学硕士,持有中国证券投资基金业从业证书。2007年2月至2010年3月在广发基金管理有限公司研究发展部任行业研究员、研究小组主管。2010年3月11日至2011年3月10日任广发聚丰混合基金的基金经理助理,2010年11月23日起任广发行业领先混合基金的基金经理,2014年3月19日起任广发新动力混合基金的基金经理,2015年1月14日至2016年5月29日任广发基金有限公司权益投资一部总经理,2015年12月9日起任广发多策略混合基金的基金经理,2016年5月30日起任广发基金有限公司权益投资总监。

注:1."任职日期"和"离职日期"指公司公告聘任或解聘日期。

2.证券从业的含义遵从行业协会《证券业从业人员资格管理办法》的相关规定。

4.2 管理人对报告期内本基金运作遵规守信情况的说明

本报告期内,本基金管理人严格遵守《中华人民共和国证券投资基金法》及其配套法规、《广发新动力混合型证券投资基金基金合同》和其他有关法律法规的规定,本着诚实信用、勤勉尽责的原则管理和运用基金资产,在严格控制风险的基础上,为基金持有人谋求最大利益。本报告期内,基金运作合法合规,无损害基金持有人利益的行为。

4.3 公平交易专项说明

4.3.1 公平交易制度的执行情况

公司通过建立科学、制衡的投资决策体系,加强交易分配环节的内部控制,并通过实时的行为监控与及时的分析评估,保证公平交易原则的实现。

在投资决策的内部控制方面,公司制度规定投资组合投资的股票必须来源于备选股票库,重点投资的股票必须来源于核心股票库。公司建立了严格的投资授权制度,投资组合经理在授权范围内可以自主决策,超过投资权限的操作需要经过严格的审批程序。在交易过程中,中央交易部按照"时间优先、价格优先、比例分配、综合平衡"的原则,公平分配投资指令。监察稽核部风险控制岗通过投资交易系统对投资交易过程进行实时监控及预警,实现投资风险的事中风险控制;稽核岗通过对投资、研究及交易等全流程的独立监察稽核,实现投资风险的事后控制。

本报告期内,上述公平交易制度总体执行情况良好,不同的投资组合受到了公平对待,未发生任何不公平的交易事项。

4.3.2 异常交易行为的专项说明

本公司原则上禁止不同投资组合之间(完全按照有关指数的构成比例进行证券投资的投资组合除外)或同一投资组合在同一交易日内进行反向交易。如果因应对大额赎回等特殊情况需要进行反向交易的,则需经公司领导严格审批并留痕备查。

本投资组合为主动型开放式基金。本报告期内,本投资组合与本公司管理的其他主动型投资组合未发生过同日反向交易的情况;与本公司管理的被动型投资组合发生过同日反向交易的情况,但成交较少的单边交易量不超过该证券当日成交量的5%。这些交易不存在任何利益输送的嫌疑。

4.4 报告期内基金的投资策略和业绩表现说明

4.4.1报告期内基金投资策略和运作分析

2016年的第二个季度,A股主要指数均呈现窄幅波动的状态。全季,上证综指下跌2.47%,深证成指上涨0.33%和创业板指下跌0.47%。

国内经济在2016年上半年延续了一直以来的疲弱走势,期间虽有短期天量信贷规模的扰动,但并未改变其L型走势、不断探底的大格局。究其原因,改革与转型进展不顺,去杆杠、去产能、去泡沫(资产价格)任务艰巨,人民币汇率也存在一定程度高估,都是我们不得不直面的宏观困境,也严重影响了A股投资者的信心。从海外情况来看,全球缺乏新的经济增长点,无论是发达国家还是发展中国家都面临经济复苏乏力的窘境,持续多年的量化宽松政策并未有效拉动经济,反倒是不断推升金融资产价格,全球金融市场的联动性越来越强,却又变得异常脆弱。在这种内外交困的局面下,我们不但很难找到这些问题的长期解决方案,还面临着各种不确定因素,比如美国脱欧、美国大选与加息、中国的巨额债务及信用风险、频繁的恐怖袭击事件,因此我们预期可能大概率出现全球投资者(包括国内投资者)不断降低风险偏好事件,反应在二级市场就是资产价格的估值水平持续走低。当然也不必那么悲观,一方面我们并没有看到像2008年"次贷"那样的巨额有毒资产,另一方面全球范围内,宽松的货币供给仍在延续,无风险利率仍处于较低水平。所以,过去的一个季度里,全球资产价格走势很好的反应了这种宏观格局,尤其是资本管制严格的国内市场,基本呈现窄幅波动的走势。要打破这种平衡,可能需要出现一些我们完全没有预料到的意外冲击。目前市场并没有出现系统性机会,但A股依然保持了其一贯的活跃,结构性机会不少,新能源汽车、半导体、稀土、白酒等板块轮流活跃。

报告期内,本基金基本保持仓位稳定,持仓结构变化也不大,本着长期投资的观点,继续增持了一批优质白马成长股,减持了安全边际不够高的偏主题类个股,板块方面变化较大的是增持了稀土板块。

4.4.2报告期内基金的业绩表现

本报告期内,本基净值增长率为5.73%,同期业绩比较基准收益率为-0.88%。

广发新经济混合型发起式证券投资基金

2016 第二季度 报告

2016年6月30日

基金管理人:广发基金管理有限公司
基金托管人:招商银行股份有限公司
报告送出日期:二〇一六年七月二十日

§1 重要提示

基金管理人的董事会及董事保证本报告所载资料不存在虚假记载、误导性陈述或重大遗漏,并对其内容的真实性、准确性和完整性承担个别及连带责任。

基金托管人招商银行股份有限公司根据本基金合同规定,于2016年7月18日复核了本报告中的财务指标、净值表现和投资组合报告等内容,保证复核内容不存在虚假记载、误导性陈述或者重大遗漏。

基金管理人承诺以诚实信用、勤勉尽责的原则管理和运用基金资产,但不保证基金一定盈利。

基金的过往业绩并不代表其未来表现。投资有风险,投资者在作出投资决策前应仔细阅读本基金的招募说明书。

本报告中财务资料未经审计。

本报告期自2016年4月1日起至6月30日止。

§2 基金产品概况

基金简称	广发新经济混合
基金主代码	270050
交易代码	270050
基金运作方式	契约型开放式、发起式
基金合同生效日	2013年2月6日
报告期末基金份额总额	179,477,807.92份
投资目标	通过深入细致的主题挖掘和基本面研究,精选受益于新经济主题的具有成长优势、竞争优势且估值合理的上市公司进行投资,在严格控制风险的前提下,力求实现基金资产的长期稳健增值。
投资策略	本基金管理人将根据宏观研究及对宏观经济形势的研究、策略研究及对市场运行趋势的研究,以及行业研究及对行业与上市公司投资价值的研究,综合考虑本基金的投资目标、市场发展趋势、风险控制要求等因素,制定本基金资产在股票、债券和货币市场工具等大类资产的配置比例,并定期或不定期地进行调整。
业绩比较基准	80%×沪深300指数+20%×中证全债指数。
风险收益特征	本基金为混合型基金,其预期收益和风险高于货币型基金、债券型基金,而低于股票型基金,属于证券投资基金中的较高风险、较高收益品种。
基金管理人	广发基金管理有限公司
基金托管人	招商银行股份有限公司

§3 主要财务指标和基金净值表现

3.1 主要财务指标

单位:人民币元

主要财务指标	报告期 (2016年4月1日-2016年6月30日)
1.本期已实现收益	-15,721,139.35
2.本期利润	16,627,140.30
3.加权平均基金份额本期利润	0.0927
4.期末基金资产净值	305,622,903.67
5.期末基金份额净值	1.703

注:(1)所述基金业绩指标不包括持有人认购或交易基金的各项费用,计入费用后实际收益水平要低于所列数字。

(2)本期已实现收益指基金本期利息收入、投资收益、其他收入(不含公允价值变动收益)扣除相关费用后的余额,本期利润为本期已实现收益加上本期公允价值变动收益。

3.2 基金净值表现

3.2.1 本报告期基金份额净值增长率及其与同期业绩比较基准收益率的比较

阶段	净值增长率①	净值增长率标准差②	业绩比较基准收益率③	业绩比较基准收益率标准差④	①-③	②-④
过去三个月	5.78%	1.19%	-1.52%	0.81%	7.30%	0.38%

3.2.2自基金合同生效以来基金累计净值增长率变动及其与同期业绩比较基准收益率变动的比较

广发新经济混合型发起式证券投资基金

累计净值增长率与业绩比较基准收益率历史走势对比图

(2013年2月6日至2016年6月30日)

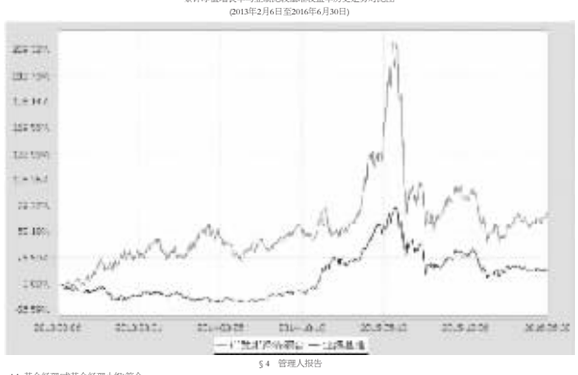

§4 管理人报告

4.1 基金经理(或基金经理小组)简介

姓名	职务	任本基金的基金经理期限		证券从业年限	说明
		任职日期	离任日期		
李险峰	本基金的基金经理;广发小盘成长混合基金的基金经理	2014-12-24	-	18年	男,中国籍,经济学硕士,持有中国证券投资基金业从业证书。1998年8月至2012年9月先后任平安证券资产管理部证券分析师、高级投资经理、世纪证券有限公司资产管理部、国际业务拓展投资经理、香港第一上海证券有限公司研究部证券分析师、深圳市红石资产管理有限公司投资总监、北京和光恩诚投资管理有限公司研究总监。2012年12月至2013年12月任广发基金管理有限公司权益投资二部投资经理,2014年1月至2014年11月任隆元资本管理有限公司《广发基金管理有限公司子公司 投资总监,2014年11月17日起在广发基金管理有限公司权益投资二部工作,2014年12月24日起任广发新经济混合基金的基金经理,2015年6月13日起任广发小盘成长混合基金的基金经理。

注:1."任职日期"和"离职日期"指公司公告聘任或解聘日期。

2.证券从业的含义遵从行业协会《证券业从业人员资格管理办法》的相关规定。

4.2 管理人对报告期内本基金运作遵规守信情况的说明

本报告期内,本基金管理人严格遵守《中华人民共和国证券投资基金法》及其配套法规、《广发新经济混合型发起式证券投资基金基金合同》和其他有关法律法规的规定,本着诚实信用、勤勉尽责的原则管理和运用基金资产,在严格控制风险的基础上,为基金持有人谋求最大利益。本报告期内,基金运作合法合规,无损害基金持有人利益的行为。

4.3 公平交易专项说明

4.3.1 公平交易制度的执行情况

公司通过建立科学、制衡的投资决策体系,加强交易分配环节的内部控制,并通过实时的行为监控与及时的分析评估,保证公平交易原则的实现。

在投资决策的内部控制方面,公司制度规定投资组合投资的股票必须来源于备选股票库,重点投资的股票必须来源于核心股票库。公司建立了严格的投资授权制度,投资组合经理在授权范围内可以自主决策,超过投资权限的操作需要经过严格的审批程序。在交易过程中,中央交易部按照"时间优先、价格优先、比例分配、综合平衡"的原则,公平分配投资指令。监察稽核部风险控制岗通过投资交易系统对投资交易过程进行实时监控及预警,实现投资风险的事中风险控制;稽核岗通过对投资、研究及交易等全流程的独立监察稽核,实现投资风险的事后控制。

本报告期内,上述公平交易制度总体执行情况良好,不同的投资组合受到了公平对待,未发生任何不公平的交易事项。

4.3.2 异常交易行为的专项说明

本公司原则上禁止不同投资组合之间(完全按照有关指数的构成比例进行证券投资的投资组合除外)或同一投资组合在同一交易日内进行反向交易。如果因应对大额赎回等特殊情况需要进行反向交易的,则需经公司领导严格审批并留痕备查。

本投资组合为主动型开放式基金。本报告期内,本投资组合与本公司管理的其他主动型投资组合未发生过同日反向交易的情况;与本公司管理的被动型投资组合发生过同日反向交易的情况,但成交较少的单边交易量不超过该证券当日成交量的5%。这些交易不存在任何利益输送的嫌疑。

4.4 报告期内基金的投资策略和业绩表现说明

4.4.1报告期内基金投资策略和运作分析

市场回顾:

2016年二季度,市场整体维持低位窄幅震荡,4月初市场延续3月出现的反弹,下旬冲高回落,5月初市场受消息面影响,短期大幅下行,然后在低位缩量横盘,成交量、市场波动幅度都极度萎缩。在震荡过程中,主板、中小板、创业板指数的表现差异明显缩小。整个二季度,沪深300指数下跌1.99%,中小板指数上涨0.41%,创业板指数下跌0.47%。显示市场整体上风格趋于均衡。但是,在市场整体窄幅震荡的过程中,结构性机会明显,贵金属、稀土、食品饮料、新能源汽车、充电桩、半导体设备及材料等行业和板块均取得了较好的涨升幅度。

宏观经济方面,2016年二季度预计GDP增速为6.7%,与一季度持平。目前中国货币信贷超增,地产销售大幅飙升,地产和基建投资也底部反弹,推动经济短期回升。但5月以后,地产销量增速开始下行,对经济的拉动作用减弱,基建投资也难以继续扩张。预计下半年经济增速将有所回落。尽管目前CPI指数出现一定的回落,但货币超增会推升通胀回升,水灾因素也将推动农产品价格在未来一段时间上涨,未来CPI指标将存在一定程度的上行压力。

工业增加值、社会消费品零售总额、固定资产投资、进出口等各项观测指标中,工业增加值有所改善,固定资产投资指标尽管反弹,但民间投资和制造业投资持续下行并创历史新低,主要靠基建和地产拉动。国内消费平稳,外需疲弱。

权威人士对未来中国经济发展,确定为加大供给侧改革,不搞全面刺激。央行的货币政策也由宽松转为稳健。我们预计,未来货币增速将有所回落,降准降息的几率将明显降低。尽管未来数月,货币供应量增速指标将出现明显回落,但其中一个重要因素是去年同期的高基数影响。实质上,全年的货币供应量M2增长13%的目标,依然反应的未来将是一个较为宽松的货币环境。

预计未来财政政策将继续发挥更为重要的作用,尽管受制于财政收入增速下降,积极财政政策的作用空间受限,但我们认为,短期提高财政资金的使用效率;长期扩大财政赤字的比例,都存在一定的空间。

我们需要警惕两个未来主要风险点:下半年大量的债务到期偿付,是否会出现大面积的债务违约,及其外溢效应的影响。民间投资和制造业投资增速明西下降,对经济造成的下行压力,是否会对市场投资者的信心造成强烈冲击。

2016年下半年,美联储加息的预期明显降低,对全球金融市场造成冲击和扰动的可能在降低,但与此同时,美国实体经济的持续疲弱,也降低了投资者的信心。英国脱欧,短期给市场带来一定的扰动,但其长期负面影响将难以消除。同时,欧洲银行业的环境问题,欧盟的政治、经济长期前景等等都是未来不可忽视的风险因素。

股票市场在一季度出现剧烈波动后,二季度低位震荡,显示市场投资者信心有所恢复,市场活跃程度提高,出现的结构性行情也带来一定的获利机会。但是,市场整体表现仍然疲弱,依然是一种存量博弈,寻找阶段性投资机会的行情。整体上,股票市场依然存在估值高企,上市公司未来业绩和盈利增速承压的困扰。而实体经济风险并未消减,反而在进一步积聚的,投资者的长期信心依然缺失,增量资金并未明显入场。未来市场行情的空间有限。

解决中国经济存在的问题,只有依靠改革。供给侧改革的方向已经明确,但实质推动较为缓慢,我们需要密切关注供给侧改革的实质进展和影响,对实施改革过程中可能导致对市场的短期冲击,保持警惕。但是,我们坚信,改革和创新是中国经济重新焕发生机活力的必由之路,我们对未来充满信心。

操作回顾:

广发新经济二季度主要配置比较分散,重点在估值合理的高端装备、黄金、食品饮料、电子等板块。报告期内,本基金一直保持较低投资仓位,在市场没有明显可持续的获利机会时,以防范风险为主。

4.4.2报告期内基金的业绩表现

本报告期内,本基金净值增长率为5.78%,同期业绩比较基准收益率为-1.52%。

4.5管理人对宏观经济、证券市场及行业走势的简要展望

预计三季度,实体经济将会有所回落。未来存在政府扩大财政、货币政策力度,对冲经济下行压力的可能性。同时,供给侧改革可能有实质性的推进,市场有一定的上行空间。但我们需要对经济可能出现的回落、下半年是否出现大量的债务违约、中期业绩报告陆续出台,以及部分公司业绩严重低于预期等因素,可能对市场造成的冲击保持高度警惕。

但我们需要清楚认识到,国际国内经济金融形势复杂,国内经济中存在诸多问题短期内无法根本性解决。国内股票市场上,上市公司的估值显著高于国际成熟市场的平均水平,尤其是小型或长性公司的估值水平较高,业绩需要验证。在防范、化解市场存在的各种风险过程中,我们面对许多新问题。要求我们在投资过程中,保持资产配置的灵活性,适应市场的变化,做出及时灵活的调整。

§5 投资组合报告

5.1 报告期末基金资产组合情况

序号	项目	金额(元)	占基金总资产的比例(%)
1	权益投资	232,087,918.45	75.55
	其中:股票	232,087,918.45	75.55
2	固定收益投资	-	-
	其中:债券	-	-
	资产支持证券	-	-
3	贵金属投资	-	-
4	金融衍生品投资	-	-
5	买入返售金融资产	-	-
	其中:买断式回购的买入返售金融资产	-	-
6	银行存款和结算备付金合计	74,495,323.60	24.25
7	其他各项资产	609,505.89	0.20
8	合计	307,192,747.94	100.00

5.2 报告期末按行业分类的股票投资组合

5.2.1报告期末按行业分类的境内股票投资组合

代码	行业类别	公允价值(元)	占基金资产净值比例(%)
A	农、林、牧、渔业	-	-
B	采矿业	27,548,176.30	9.01
C	制造业	172,120,178.48	56.32
D	电力、热力、燃气及水生产和供应业	-	-
E	建筑业	-	-
F	批发和零售业	-	-
G	交通运输、仓储和邮政业	-	-
H	住宿和餐饮业	-	-
I	信息传输、软件和信息技术服务业	16,897,347.60	5.53
J	金融业	-	-
K	房地产业	2,626,000.00	0.86
L	租赁和商务服务业	-	-
M	科学研究和技术服务业	-	-
N	水利、环境和公共设施管理业	2,396,800.00	0.78
O	居民服务、修理和其他服务业	-	-
P	教育	-	-
Q	卫生和社会工作	10,499,416.07	3.44
R	文化、体育和娱乐业	-	-
S	综合	-	-
	合计	232,087,918.45	75.94

5.2.2报告期末按行业分类的沪港通投资股票投资组合

本基金本报告期未未持有通过沪港通投资的股票。

5.3 报告期末按公允价值占基金资产净值比例大小排序的前十名股票投资明细

序号	股票代码	股票名称	数量(股)	公允价值(元)	占基金资产净值比例(%)
1	002152	广电运通	900,000	14,796,000.00	4.84
2	600547	山东黄金	379,930	14,783,076.30	4.84
3	600172	黄河旋风	762,100	14,045,503.00	4.60
4	600525	长园集团	996,343	13,799,350.55	4.52
5	600703	三安光电	541,400	10,811,758.00	3.54
6	300015	爱尔眼科	287,419	10,499,416.07	3.44
7	300261	雅本化学	904,033	10,414,460.16	3.41
8	600079	人福医药	615,000	10,313,550.00	3.37
9	002155	湖南黄金	780,000	10,272,600.00	3.36
10	002089	新 海 宜	499,980	8,854,645.80	2.90

5.4 报告期末按债券品种分类的债券投资组合

本基金本报告期未未持有债券。

5.5 报告期末按公允价值占基金资产净值比例大小排序的前五名债券投资明细

本基金本报告期未未持有债券。

5.6 报告期末按公允价值占基金资产净值比例大小排序的前十名资产支持证券投资明细

本基金本报告期未未持有资产支持证券。

5.7 报告期末按公允价值占基金资产净值比例大小排序的前五名贵金属投资明细

本基金本报告期未未持有贵金属。

5.8 报告期末按公允价值占基金资产净值比例大小排序的前五名权证投资明细

本基金本报告期未未持有权证。

5.9 报告期末本基金投资的股指期货交易情况说明

(1)本基金本报告期未未持有股指期货。

(2)本基金本报告期内未进行股指期货交易。

5.10报告期末本基金投资的国债期货交易情况说明

(1)本基金本报告期未未持有国债期货。

(2)本基金本报告期内未进行国债期货交易。

5.11 投资组合报告附注

5.11.1本基金投资的前十名证券的发行主体在本报告期内没有出现被监管部门立案调查,或在报告编制日前一年内受到公开谴责、处罚的情形。

5.11.2报告期内本基金投资的前十名股票未超出基金合同规定的备选股票库。

5.11.3 其他各项资产构成

序号	名称	金额(元)
1	存出保证金	191,400.06
2	应收证券清算款	-
3	应收股利	-
4	应收利息	14,913.72
5	应收申购款	403,192.11
6	其他应收款	-
7	待摊费用	-
8	其他	-
9	合计	609,505.89

5.11.4报告期未持有的处于转股期的可转换债券明细

本基金本报告期未未持有处于转股期的可转换债券。

5.11.5报告期末前十名股票中存在流通受限情况的说明

代码	股票代码	股票名称	流通受限部分的公允价值(元)	占基金资产净值比例(%)	流通受限情况说明
1	300261	雅本化学	10,414,460.16	3.41	非公开发行流通受限
2	002089	新 海 宜	8,854,645.80	2.90	重大事项停牌

§6 开放式基金份额变动

单位:份

本报告期期初基金份额总额	178,301,118.74
本报告期基金总申购份额	10,818,012.16
减:本报告期基金总赎回份额	9,641,322.98
本报告期基金拆分变动份额	-
本报告期期末基金份额总额	179,477,807.92

§7 基金管理人运用固有资金投资本基金情况

7.1 基金管理人持有本基金份额变动情况

单位:份

报告期期初管理人持有的本基金份额	18,653,887.76
本报告期买入/申购总份额	-
本报告期卖出/赎回总份额	-
报告期末管理人持有的本基金份额	18,653,887.76
报告期末持有的本基金份额占基金总份额比例(%)	10.39

7.2 基金管理人运用固有资金投资本基金交易明细

本报告期内,基金管理人不存在运用固有资金(认)申购、赎回或买卖本基金的情况。

§8 报告期末发起式基金发起资金持有份额情况

项目	持有份额总数	持有份额占基金总份额比例	发起份额总数	发起份额占基金总份额比例	发起份额承诺持有期限
基金管理人固有资金	18,653,887.76	10.39%	10,001,200.12	5.57%	三年
基金管理人高级管理人员	1,069,450.48	0.60%	-	-	-
基金经理等人员	559,910.42	0.31%	-	-	-
基金管理人股东	-	-	-	-	-
其他	-	-	-	-	-
合计	20,283,248.66	11.30%	10,001,200.12	5.57%	三年

§9 备查文件目录

9.1 备查文件目录

1.中国证监会批准广发新经济混合型发起式证券投资基金募集的文件

2.《广发新经济混合型发起式证券投资基金基金合同》

3.《广发基金管理有限公司开放式基金业务规则》

4.《广发新经济混合型发起式证券投资基金托管协议》

5.法律意见书

6.基金管理人业务资格批件、营业执照

7.基金托管人业务资格批件、营业执照

9.2 存放地点

广州市海珠区琶洲大道东1号保利国际广场南塔31-33楼

9.3 查阅方式

1.书面查阅:查阅时间为每工作日8:30-11:30,13:30-17:00。投资者可免费查阅,也可按工本费购买复印件;

2.网站查阅:基金管理人网址:http://www.gffunds.com.cn。

投资者如对本报告有疑问,可咨询本基金管理人广发基金管理有限公司,咨询电话95105828或020-83936999,或发电子邮件:services@gf-funds.com.cn。

广发基金管理有限公司

二〇一六年七月二十日

基金管理人:广发基金管理有限公司
基金托管人:中国银行股份有限公司
报告送出日期:二〇一六年七月二十日

§1 重要提示

基金管理人的董事会及董事保证本报告所载资料不存在虚假记载、误导性陈述或重大遗漏,并对其内容的真实性、准确性和完整性承担个别及连带责任。

基金托管人中国银行股份有限公司根据本基金合同规定,于2016年7月18日复核了本报告中的财务指标、净值表现和投资组合报告等内容,保证复核内容不存在虚假记载、误导性陈述或者重大遗漏。

基金管理人承诺以诚实信用、勤勉尽责的原则管理和运用基金资产,但不保证基金一定盈利。

基金的过往业绩并不代表其未来表现。投资有风险,投资者在作出投资决策前应仔细阅读本基金的招募说明书。

本报告中财务资料未经审计。

本报告期自2016年4月1日起至6月30日止。

§2 基金产品概况

基金简称	广发新兴产业精选混合
基金主代码	002124
交易代码	002124
基金运作方式	契约型开放式
基金合同生效日	2016年1月29日
报告期末基金份额总额	115,139,619.08份
投资目标	本基金力图把握中国经济发展和结构转型环境下新兴产业的投资机会,通过前瞻性的研究布局,在控制风险并保持基金资产良好的流动性的前提下,力争实现基金资产的长期稳健增值。
投资策略	(一)大类资产配置 本基金在宏观经济分析基础上,结合政策面、市场资金面、积极把握市场发展趋势,根据经济周期不同阶段各类资产市场获利变化情况,对股票、债券和现金等大类资产投资比例进行战略配置和调整。 (二)股票投资策略 本基金将重点挖掘中国经济发展和结构转型环境下新兴产业的投资机会,综合运用各种分析方法,挑选契合主题、具有良好成长前景的行业进行重点投资,在主题契合和行业配置的基础上,通过定性和定量分析方法及其它投资分析工具,自下而上方式精选契合本基金主题、具有良好成长性和投资潜力的股票构建股票投资组合。 (三)债券投资策略 本基金通过对国内外宏观经济走势、利率走势、收益率曲线变化趋势和信用风险变化等因素进行综合分析,构建和调整固定收益证券投资组合,力求获得稳健的投资收益。 (四)金融衍生品投资策略
业绩比较基准	中证800指数收益率×65%+中证全债指数收益率×35%
风险收益特征	本基金是混合型基金,其预期收益及风险水平高于货币市场基金和债券型基金,低于股票型基金,属于中高收益风险特征的基金。
基金管理人	广发基金管理有限公司
基金托管人	中国银行股份有限公司

§3 主要财务指标和基金净值表现

3.1 主要财务指标

单位:人民币元

主要财务指标	报告期 (2016年4月1日-2016年6月30日)
1.本期已实现收益	4,821,764.44
2.本期利润	8,293,352.82
3.加权平均基金份额本期利润	0.0545
4.期末基金资产净值	123,312,965.36
5.期末基金份额净值	1.071

注:(1)所述基金业绩指标不包括持有人认购或交易基金的各项费用,计入费用后实际收益水平要低于所列数字。

(2)本期已实现收益指基金本期利息收入、投资收益、其他收入(不含公允价值变动收益)扣除相关费用后的余额,本期利润为本期已实现收益加上本期公允价值变动收益。

3.2 基金净值表现

3.2.1 本报告期基金份额净值增长率及其与同期业绩比较基准收益率的比较

阶段	净值增长率①	净值增长率标准差②	业绩比较基准收益率③	业绩比较基准收益率标准差④	①-③	②-④
过去三个月	5.73%	0.91%	-0.88%	0.77%	6.61%	0.14%

3.2.2自基金合同生效以来基金累计净值增长率变动及其与同期业绩比较基准收益率变动的比较

广发新兴产业精选灵活配置混合型证券投资基金

累计净值增长率与业绩比较基准收益率历史走势对比图

(2016年1月29日至2016年6月30日)

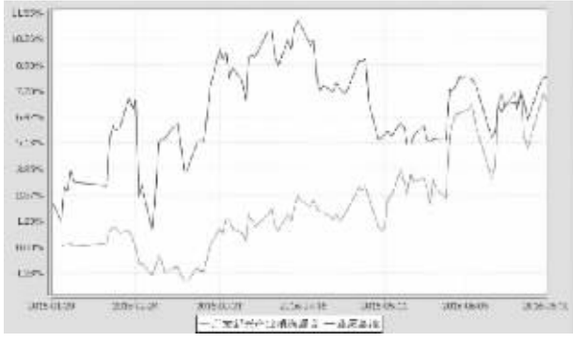

§4 管理人报告

4.1 基金经理(或基金经理小组)简介

姓名	职务	任本基金的基金经理期限		证券从业年限	说明
		任职日期	离任日期		
李巍	本基金的基金经理;广发聚焦先锋混合基金的基金经理;广发主题领先混合基金的基金经理;广发稳鑫保本基金的基金经理;权益投资一部总经理	2016-01-29	-	11年	男,中国籍,理学硕士,持有中国证券投资基金业从业证书,2005年7月至2010年6月任职于广发证券股份有限公司,2010年7月起在广发基金管理有限公司权益投资一部工作,2011年9月20日起任广发制造业精选混合基金的基金经理,2013年9月9日至2015年2月16日任广发核心精选混合基金的基金经理,2014年3月17日起任广发策略优选混合基金的基金经理,2014年7月31日起任广发主题领先混合基金的基金经理,2015年1月14日至2016年5月29日任权益投资一部副总经理,2016年1月29日起任广发聚焦产业精选混合基金的基金经理,2016年3月2日起任广发稳鑫保本基金的基金经理,2016年5月30日起任权益投资一部总经理。
王小松	本基金的基金经理;广发策略优选混合基金的基金经理;广发成长优选混合基金的基金经理;广发内需增长混合基金的基金经理	2016-01-29	-	9年	男,中国籍,经济学硕士,持有中国证券投资基金业从业证书。自2007年7月至2009年9月在联合证券有限责任公司投资银行总部从事投行业务,2009年10月至2013年8月先后在华泰联合证券有限责任公司和国联证券基金管理有限公司研究员,2013年6月起加入广发基金管理有限公司,先后在研究发展部和权益投资一部任研究员,2014年12月24日起任广发策略优选混合基金的基金经理,2015年2月17日起任广发成长优选混合基金的基金经理,2015年6月13日起任广发内需增长混合基金的基金经理,2016年1月29日起任广发新兴产业精选混合基金的基金经理。

注:1."任职日期"和"离职日期"指公司公告聘任或解聘日期。

2.证券从业的含义遵从行业协会《证券业从业人员资格管理办法》的相关规定。

4.2 管理人对报告期内本基金运作遵规守信情况的说明

本报告期内,本基金管理人严格遵守《中华人民共和国证券投资基金法》及其配套法规、《广发新兴产业精选灵活配置混合型证券投资基金基金合同》和其他有关法律法规的规定,本着诚实信用、勤勉尽责的原则管理和运用基金资产,在严格控制风险的基础上,为基金持有人谋求最大利益。基金运作合法合规,无损害基金持有人利益的行为。

4.3 公平交易专项说明

4.3.1 公平交易制度的执行情况

公司通过建立科学、制衡的投资决策体系,加强交易分配环节的内部控制,并通过实时的行为监控与及时的分析评估,保证公平交易原则的实现。

在投资决策的内部控制方面,公司制度规定投资组合投资的股票必须来源于备选股票库,重点投资的股票必须来源于核心股票库。公司建立了严格的投资授权制度,投资组合经理在授权范围内可以自主决策,超过投资权限的