农银汇理货币市场证券投资基金

2016 第二季度 报告

2016年6月30日

基金管理人:农银汇理基金管理有限公司
基金托管人:中国工商银行股份有限公司
报告送出日期:2016年7月20日

§1 重要提示

基金管理人的董事会及董事保证本报告所载资料不存在虚假记载、误导性陈述或重大遗漏,并对其内容的真实性、准确性和完整性承担个别及连带责任。

基金托管人中国工商银行股份有限公司根据本基金合同规定,于2016年7月18日复核了本报告中的财务指标、净值表现和投资组合报告等内容,保证复核内容不存在虚假记载、误导性陈述或者重大遗漏。

基金管理人承诺以诚实信用、勤勉尽责的原则管理和运用基金资产,但不保证基金一定盈利。

基金的过往业绩并不代表其未来表现。投资有风险,投资者在作出投资决策前应仔细阅读本基金的招募说明书。

本报告中财务资料未经审计。

本报告期自2016年4月1日起至6月30日止。

§2 基金产品概况

基金简称	农银货币
交易代码	660007
基金运作方式	契约型开放式
基金合同生效日	2010年11月23日
报告期末基金份额总额	43,188,248,683.57份
投资目标	本基金以保持资产的低风险和高流动性为优先目标,力争实现超越业绩比较基准的投资回报,为投资者提供良好的现金管理工具。
投资策略	综合运用利率、久期、类属、回购和流动性管理等多种投资策略,在保证安全性和流动性的基础上,力争获得超越业绩比较基准的投资回报。
业绩比较基准	同期七天通知存款利率(税后)
风险收益特征	本基金为货币市场证券投资基金,是证券投资基金中的低风险品种。本基金的风险和预期收益低于股票型基金、混合型基金、债券型基金。
基金管理人	农银汇理基金管理有限公司
基金托管人	中国工商银行股份有限公司
下属分级基金的基金简称	农银货币A / 农银货币B
下属分级基金的交易代码	660007 / 660107
报告期末下属分级基金的份额总额	6,874,976,826.79份 / 36,313,271,856.78份

§3 主要财务指标和基金净值表现

3.1 主要财务指标

单位:人民币元

主要财务指标	报告期(2016年4月1日 - 2016年6月30日)	
	农银货币A	农银货币B
1. 本期已实现收益	44,456,731.64	292,357,436.11
2. 本期利润	44,456,731.64	292,357,436.11
3. 期末基金资产净值	6,874,976,826.79	36,313,271,856.78

注:本期已实现收益指基金本期利息收入、投资收益、其他收入(不含公允价值变动收益)扣除相关费用后的余额,本期利润为本期已实现收益加上本期公允价值变动收益,由于货币市场基金采用摊余成本法核算,因此,公允价值变动收益为零,本期已实现收益和本期利润的金额相等。

3.2 基金净值表现

3.2.1 本报告期基金份额净值收益率及其与同期业绩比较基准收益率的比较

农银货币A

阶段	净值收益率①	净值收益率标准差②	业绩比较基准收益率③	业绩比较基准收益率标准差④	①-③	②-④
过去三个月	0.6279%	0.0006%	0.3413%	0.0000%	0.2866%	0.0006%

本基金收益分配是按日结转份额。

农银货币B

阶段	净值收益率①	净值收益率标准差②	业绩比较基准收益率③	业绩比较基准收益率标准差④	①-③	②-④
过去三个月	0.6879%	0.0006%	0.3413%	0.0000%	0.3466%	0.0006%

本基金收益分配是按日结转份额。

3.2.2 自基金合同生效以来基金累计净值收益率变动及其与同期业绩比较基准收益率变动的比较

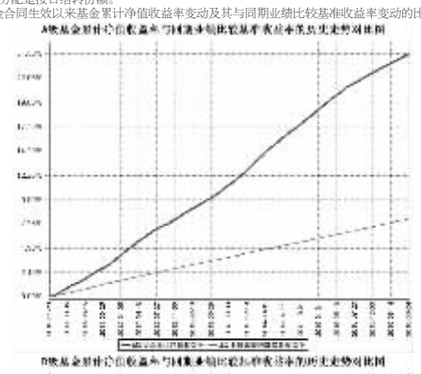



本基金主要投资于货币市场金融工具:现金、通知存款、一年以内(含一年)的银行定期存款和大额存单、剩余期限在397天以内(含397天)的债券、期限在一年以内(含一年)的中央银行票据、期限在一年以内(含一年)的债券回购、短期融资券、剩余期限在397天以内(含397天)的资产支持类证券以及中国证监会、中国人民银行认可的其他具有良好流动性的货币市场工具。本基金建仓期为基金合同生效日(2010年11月23日)起六个月,建仓期满时,本基金各项投资比例已达到基金合同规定的投资比例。

§4 管理人报告

4.1 基金经理(或基金经理小组)简介

姓名	职务	任本基金的基金经理期限		证券从业年限	说明
		任职日期	离任日期		
吴江	本基金基金经理、公司固定收益部副总经理	2010年11月23日	-	10	财政学硕士,具有基金从业资格。曾担任兴业银行资金运营中心债券交易员和账户经理、现任农银汇理基金管理有限公司固定收益部副总经理、基金经理。

4.2 管理人对投资期内本基金运作遵规守信情况的说明

本报告期内,本基金管理人严格遵守《证券投资基金法》和其他有关法律法规、基金合同的相关规定,依照诚实信用、勤勉尽责、安全高效的原则管理和运用基金资产,没有损害基金份额持有人利益的行为。

4.3 公平交易专项说明

4.3.1 公平交易制度的执行情况

报告期内,本基金管理人严格执行了《证券投资基金管理公司公平交易制度指导意见》等法规和公司内部公平交易制度的规定,通过系统和人工等方式在各环节严格控制交易公平执行,确保旗下管理的所有投资组合得到公平对待。

4.3.2 异常交易行为的专项说明

报告期内未发现本基金存在异常交易行为。

报告期内,所有投资组合参与的交易所公开竞价同日反向交易成交较少的单边交易量未超过该证券当日成交量的5%。

4.4 报告期内基金投资策略和运作分析

二季度,市场交面整体较平稳,货币市场利率小幅下行,尤其是在6月末,市场资金仍较平稳。二季度,我们适当降低了组合剩余期限,出于风险、收益的综合考虑,我们进一步增加定期存款和存单的投资,减少信用债的投资,严格控制信用风险。

4.5 报告期内基金的业绩表现

报告期本基金A类份额净值收益率0.6279%,B类份额净值收益率0.6879%,同期业绩比较基准收益率为0.3413%。

4.6 报告期内基金持有人数或基金资产净值预警说明

本报告期内,本基金管理人严格遵守《公开募集证券投资基金运作管理办法》第四十一条的规定。报告期内,本基金未出现上述情形。

§5 投资组合报告

5.1 报告期末基金资产组合情况

序号	项目	金额(元)	占基金总资产的比例(%)
1	固定收益投资	10,652,431,860.74	24.36
	其中:债券	10,652,431,860.74	24.36
	资产支持证券	-	-
2	买入返售金融资产	1,814,425,281.62	4.15
	其中:买断式回购的买入返售金融资产	-	-
3	银行存款和结算备付金合计	30,494,134,139.41	69.74
4	其他资产	762,349,558.61	1.74
5	合计	43,723,340,840.38	100.00

5.2 报告期债券回购融资情况

序号	项目	占基金资产净值的比例(%)	
1	报告期内债券回购融资余额	0.98	
	其中:买断式回购融资	-	
序号	项目	金额	占基金资产净值的比例(%)
2	报告期末债券回购融资余额	507,639,310.18	1.18
	其中:买断式回购融资	-	-

注:报告期内债券回购融资余额占基金资产净值的比例为报告期内每日融资余额占资产净值比例的简单平均值。

债券正回购的资金余额超过基金资产净值的20%的说明

本报告期内本货币市场基金债券正回购的资金余额未超过资产净值的20%。

5.3 基金投资组合平均剩余期限

5.3.1 投资组合平均剩余期限基本情况

项目	天数
报告期末投资组合平均剩余期限	110
报告期内投资组合平均剩余期限最高值	119
报告期内投资组合平均剩余期限最低值	86

报告期内投资组合平均剩余期限超过180天情况说明

本报告期内本基金不存在投资组合平均剩余期限超过180天的情况。根据本基金基金合同规定,本基金投资组合的平均剩余期限在每个交易日不得超过120天,下同。

5.3.2 报告期末投资组合平均剩余期限分布比例

序号	平均剩余期限	各期限资产占基金资产净值的比例(%)	各期限负债占基金资产净值的比例(%)
1	30天以内	15.39	1.18
	其中:剩余存续期超过397天的浮动利率债	-	-
2	30天(含)-60天	17.82	-
	其中:剩余存续期超过397天的浮动利率债	-	-
3	60天(含)-90天	19.93	-
	其中:剩余存续期超过397天的浮动利率债	-	-
4	90天(含)-180天	24.47	-
	其中:剩余存续期超过397天的浮动利率债	-	-
5	180天(含)-397天(含)	21.86	-
	其中:剩余存续期超过397天的浮动利率债	-	-
	合计	99.47	1.18

5.4 报告期末按债券品种分类的债券投资组合

序号	债券品种	摊余成本(元)	占基金资产净值比例(%)
1	国家债券	-	-
2	央行票据	-	-
3	金融债券	3,247,689,604.30	7.52
	其中:政策性金融债	3,247,689,604.30	7.52
4	企业债券	-	-
5	企业短期融资券	2,709,118,613.88	6.27
6	中期票据	-	-
7	同业存单	4,695,623,642.56	10.87
8	其他	-	-
9	合计	10,652,431,860.74	24.67
10	剩余存续期超过397天的浮动利率债券	-	-

5.5 报告期末按摊余成本占基金资产净值比例大小排序的前十名债券投资明细

序号	债券代码	债券名称	债券数量(张)	摊余成本(元)	占基金资产净值比例(%)
1	150416	15农发16	5,800,000	580,006,323.95	1.34
2	111693721	16江西银行CD022	5,000,000	497,757,514.01	1.15
3	111693722	16青海银行CD004	5,000,000	497,720,417.63	1.15
4	111693792	16江西银行CD023	5,000,000	493,746,220.24	1.14
5	150419	15农发19	4,500,000	449,965,913.91	1.04
6	111690581	16郑州银行CD002	4,000,000	392,352,119.35	0.91
7	111690580	16郑州银行CD001	3,700,000	368,861,030.60	0.85
8	130423	13农发23	3,200,000	321,823,669.25	0.75
9	111690553	16东莞银行CD007	3,200,000	319,057,581.81	0.74
10	111693940	16东莞银行CD027	3,000,000	300,000,000.00	0.69

5.6 "影子定价"与"摊余成本法"确定的基金资产净值的偏离

项目	偏离情况
报告期内偏离度的绝对值在0.25%(含)-0.5%间的次数	-
报告期内偏离度的最高值	0.0423%
报告期内偏离度的最低值	0.0047%
报告期内每个工作日偏离度的绝对值的简单平均值	0.0152%

5.7 报告期末按公允价值占基金资产净值比例大小排序的前十名资产支持证券投资明细

本基金本报告期末未持有资产支持证券。

5.8 投资组合报告附注

5.8.1

本基金计价采用摊余成本法,即估值对象以买入成本列示,按票面利率或商定利率并考虑其买入时的溢价与折价,在其剩余期限内按照实际利率法每日计提损益。本基金通过每日分红使基金份额净值维持在1.0000元。

5.8.2

本报告期内无持有剩余期限小于397天但剩余存续期超过397天的浮动利率债券摊余成本超过当日基金资产净值20%的情况。

5.8.3 本基金投资的前十名证券的发行主体本期没有被监管部门立案调查或在本报告编制日前一年内受到公开谴责、处罚的情况。

5.8.4 其他资产构成

序号	名称	金额(元)
1	存出保证金	-
2	应收证券清算款	-
3	应收利息	400,496,138.94
4	应收申购款	361,853,419.67
5	其他应收款	-
6	待摊费用	-
7	其他	-
8	合计	762,349,558.61

§6 开放式基金份额变动

单位:份

项目	农银货币A	农银货币B
报告期期初基金份额总额	7,044,385,889.10	35,708,040,941.34
报告期期间基金总申购份额	8,776,194,793.80	32,987,510,592.06
报告期期间基金总赎回份额	8,945,603,856.11	32,382,279,676.62
报告期期末基金份额总额	6,874,976,826.79	36,313,271,856.78

注:总申购份额含红利再投、转换入份额;总赎回份额含转换出份额。

§7 基金管理人运用固有资金投资本基金交易明细

本报告期内无公司固有资金投资本公司管理基金情况。

§8 备查文件目录

8.1 备查文件目录

1、中国证监会核准农银汇理货币市场证券投资基金募集的文件;

2、《农银汇理货币市场证券投资基金基金合同》;

3、《农银汇理货币市场证券投资基金托管协议》;

4、基金管理人业务资格批件、营业执照;

5、基金托管人业务资格批件、营业执照复印件。

8.2 存放地点

备查文件存放于基金管理人的办公地址:上海市浦东新区银城路9号农银大厦50层。

8.3 查阅方式

投资者可到基金管理人的办公地址免费查阅备查文件。在支付工本费后,投资者可在合理时间内取得备查文件的复制件或复印件。

农银汇理基金管理有限公司
2016年7月20日

农银汇理平衡双利混合型证券投资基金

2016 第二季度 报告

2016年6月30日

基金管理人:农银汇理基金管理有限公司
基金托管人:交通银行股份有限公司
报告送出日期:2016年7月20日

§1 重要提示

基金管理人的董事会及董事保证本报告所载资料不存在虚假记载、误导性陈述或重大遗漏,并对其内容的真实性、准确性和完整性承担个别及连带责任。

基金托管人交通银行股份有限公司根据本基金合同规定,于2016年7月18日复核了本报告中的财务指标、净值表现和投资组合报告等内容,保证复核内容不在在虚假记载、误导性陈述或者重大遗漏。

基金管理人承诺以诚实信用、勤勉尽责的原则管理和运用基金资产,但不保证基金一定盈利。

基金的过往业绩并不代表其未来表现。投资有风险,投资者在作出投资决策前应仔细阅读本基金的招募说明书。

本报告中财务资料未经审计。

本报告期自2016年4月1日起至6月30日止。

§2 基金产品概况

基金简称	农银平衡双利混合
交易代码	660003
基金运作方式	契约型开放式
基金合同生效日	2009年4月8日
报告期末基金份额总额	231,671,235.00份
投资目标	通过在红利股票和高息债券等不同类型资产中的平衡配置,追求基金资产在风险可控前提下的持续增值,充分享受股票分红和债券利息的双重收益。
投资策略	本基金将在对宏观经济走势和证券市场科学预期的基础上,采取灵活的资产配置策略,构建具有弹性的股票债券平衡组合,寻求经风险调整后的收益水平最大化。在股票投资中以分红类股的股票为投资重点,以获取上市公司分红和股票增值的收益;在债券投资中重点关注高票息券种,通过多样化的投资手段达到提高债券组合收益水平并规避市场风险的目标。
业绩比较基准	沪深300指数×55%+中证全债指数×45%。
风险收益特征	本基金是混合型证券投资基金,属于中高风险、中高收益的基金品种,其预期收益和风险水平低于股票型基金,但高于债券型基金。
基金管理人	农银汇理基金管理有限公司
基金托管人	交通银行股份有限公司

§3 主要财务指标和基金净值表现

3.1 主要财务指标

单位:人民币元

主要财务指标	报告期(2016年4月1日 - 2016年6月30日)
1.本期已实现收益	16,490,399.76
2.本期利润	16,717,864.68
3.加权平均基金份额本期利润	0.0719
4.期末基金资产净值	325,829,223.52
5.期末基金份额净值	1.4064

注:1、本期已实现收益指基金本期利息收入、投资收益、其他收入(不含公允价值变动收益)扣除相关费用后的余额,本期利润为本期已实现收益加上本期公允价值变动收益。

2、所述基金业绩指标不包括持有人认购或交易基金的各项费用,计入费用后实际收益水平要低于所列数字。

3.2 基金净值表现

3.2.1 本报告期基金份额净值增长率及其与同期业绩比较基准收益率的比较

阶段	净值增长率①	净值增长率标准差②	业绩比较基准收益率③	业绩比较基准收益率标准差④	①-③	②-④
过去三个月	5.32%	1.34%	-0.86%	0.56%	6.18%	0.78%

自2015年10月8日起本基金的业绩比较基准由'55%×沪深300指数+45%×中信全债指数'变更为'沪深300指数×55%+中证全债指数×45%'

3.2.2 自基金合同生效以来基金累计净值增长率变动及其与同期业绩比较基准收益率变动的比较

本基金股票投资比例范围为基金资产的30%-80%,其中投资于红利股的比例不少于股票资产的80%;权证投资比例范围为基金资产净值的0%-3%;债券等其他资产的投资比例范围为基金资产的20%-70%(其中,现金或到期日在一年以内的政府债券投资比例不低于基金资产净值的5%)。本基金建仓期为基金合同生效日(2009年4月8日)起六个月,建仓期满时,本基金各项投资比例已达到基金合同规定的投资比例。

§4 管理人报告

4.1 基金经理(或基金经理小组)简介

姓名	职务	任本基金的基金经理期限		证券从业年限	说明
		任职日期	离任日期		
陈富权	本基金基金经理	2014年4月15日	-	8	金融学硕士,历任香港上海汇丰银行管理培训生、香港上海汇丰银行客户经理、农银汇理基金管理有限公司助理研究员、研究员,现任农银汇理基金管理有限公司基金经理。

4.2 管理人对报告期内本基金运作遵规守信情况的说明

本报告期内,本基金管理人严格遵守《证券投资基金法》和其他有关法律法规、基金合同的相关规定,依照诚实信用、勤勉尽责、安全高效的原则管理和运用基金资产,没有存在损害基金份额持有人利益的行为。

4.3 公平交易专项说明

4.3.1 公平交易制度的执行情况

报告期内,本基金管理人严格执行了《证券投资基金管理公司公平交易制度指导意见》等法规和公司内部公平交易制度的规定,通过系统和人工等方式在各环节严格控制交易公平执行,确保旗下管理的所有投资组合得到公平对待。

4.3.2 异常交易行为的专项说明

报告期内未发现本基金存在异常交易行为。

报告期内,所有投资组合参与的交易所公开竞价同日反向交易成交较少的单边交易量未超过该证券当日成交量的5%。

4.4 报告期内基金投资策略和运作分析

二季度市场先抑后扬,整体窄幅震荡。虽然指数波动较小,但是以新能源、芯片制造、有色金属以及军工等主题类个股却走出了一波大幅上涨的行情。本基金在二季度对市场看法整体中性,认为市场对风险的认知比较充分,但是短期经济、流动性等方面尚缺乏明显的边际改善,因此保持了一个相对中性的仓位,主要通过景气、估值、配置等三个维度精选行业和个股。行业配置上以稳健类的消费股为基础,灵活仓位方面则以行业轮动为核心,对新能源、有色金属、军工等主题的参与相对较多。

4.5 报告期内基金的业绩表现

报告期基金份额净值增长率为5.32%,业绩比较基准收益率为-0.86%。

4.6 报告期内基金持有人数或基金资产净值预警说明

本报告期内,本基金管理人严格遵守《公开募集证券投资基金运作管理办法》第四十一条的规定。报告期内,本基金未出现上述情形。

§5 投资组合报告

5.1 报告期末基金资产组合情况

序号	项目	金额(元)	占基金总资产的比例(%)
1	权益投资	243,386,573.27	73.61
	其中:股票	243,386,573.27	73.61
2	基金投资	-	-
3	固定收益投资	40,029,867.20	12.11
	其中:债券	40,029,867.20	12.11
	资产支持证券	-	-
4	贵金属投资	-	-
5	金融衍生品投资	-	-
6	买入返售金融资产	-	-
	其中:买断式回购的买入返售金融资产	-	-
7	银行存款和结算备付金合计	45,634,688.15	13.80
8	其他资产	1,570,946.68	0.48
9	合计	330,622,075.30	100.00

5.2 报告期末按行业分类的股票投资组合

5.2.1 报告期末按行业分类的境内股票投资组合

代码	行业类别	公允价值(元)	占基金资产净值比例(%)
A	农、林、牧、渔业	11,224,495.18	3.44
B	采矿业	9,068,249.83	2.78
C	制造业	165,713,432.58	50.86
D	电力、热力、燃气及水生产和供应业	-	-
E	建筑业	-	-
F	批发和零售业	12,396,130.30	3.80
G	交通运输、仓储和邮政业	-	-
H	住宿和餐饮业	-	-
I	信息传输、软件和信息技术服务业	19,553,124.77	6.00
J	金融业	-	-
K	房地产业	-	-
L	租赁和商务服务业	6,545,962.26	2.01
M	科学研究和技术服务业	-	-
N	水利、环境和公共设施管理业	8,365,904.05	2.57
O	居民服务、修理和其他服务业	-	-
P	教育	-	-
Q	卫生和社会工作	-	-
R	文化、体育和娱乐业	10,519,274.30	3.23
S	综合	-	-
	合计	243,386,573.27	74.70

5.2.2 报告期末按行业分类的沪港通投资股票投资组合

本基金本报告期末持有沪港通投资股票。

5.3 报告期末按公允价值占基金资产净值比例大小排序的前十名股票投资明细

序号	股票代码	股票名称	数量(股)	公允价值(元)	占基金资产净值比例(%)
1	002224	三力士	528,812	12,241,997.80	3.76
2	300278	华昌达	646,616	11,050,667.44	3.39
3	300219	鸿利光电	568,000	8,849,440.00	2.72
4	000700	模塑科技	843,200	8,541,616.00	2.62
5	600519	贵州茅台	25,602	7,473,735.84	2.29
6	002380	科远股份	217,058	7,451,601.14	2.29
7	002094	青岛金王	269,160	7,189,263.60	2.21
8	600110	诺德股份	704,800	6,935,232.00	2.13
9	300017	网宿科技	102,100	6,861,120.00	2.11
10	600114	东睦股份	383,800	6,451,678.00	1.98

5.4 报告期末按债券品种分类的债券投资组合

序号	债券品种	公允价值(元)	占基金资产净值比例(%)
1	国家债券	-	-
2	央行票据	-	-
3	金融债券	-	-
	其中:政策性金融债	-	-
4	企业债券	40,029,867.20	12.29
5	企业短期融资券	-	-
6	中期票据	-	-
7	可转债(可交换债)	-	-
8	同业存单	-	-
9	其他	-	-
10	合计	40,029,867.20	12.29

5.5 报告期末按公允价值占基金资产净值比例大小排序的前五名债券投资明细

序号	债券代码	债券名称	数量(张)	公允价值(元)	占基金资产净值比例(%)
1	112198	14欧菲债	150,000	15,397,500.00	4.73
2	112025	11珠海债	100,000	10,628,000.00	3.26
3	122143	12乙利01	67,640	6,864,783.60	2.11
4	112069	12阳牌债	56,040	5,724,486.00	1.76
5	112142	12格林债	13,440	1,415,097.60	0.43

5.6 报告期末按公允价值占基金资产净值比例大小排序的前十名资产支持证券投资明细

本基金本报告期末未持有资产支持证券。

5.7 报告期末按公允价值占基金资产净值比例大小排序的前五名贵金属投资明细

本基金本报告期末未持有贵金属。

5.8 报告期末按公允价值占基金资产净值比例大小排序的前五名权证投资明细

本基金本报告期末未持有权证。

5.9 报告期末本基金投资的股指期货交易情况说明

5.9.1 报告期末本基金投资的股指期货持仓和损益明细

本基金本报告期末未持有股指期货。

5.9.2 本基金投资股指期货的投资政策

本基金本报告期末未持有股指期货。

5.10 报告期末本基金投资的国债期货交易情况说明

5.10.1 本期国债期货投资政策

本基金本报告期末未持有国债期货。

5.10.2 报告期末本基金投资的国债期货持仓和损益明细

本基金本报告期末未持有国债期货。

5.10.3 本期国债期货投资评价

本基金本报告期末未持有国债期货。

5.11 投资组合报告附注

5.11.1

本基金投资的前十名证券的发行主体本期没有被监管部门立案调查或在本报告编制日前一年内受到公开谴责、处罚的情况。

5.11.2

本基金投资的前十名股票没有超出基金合同规定的备选股票库。

5.11.3 其他资产构成

序号	名称	金额(元)
1	存出保证金	174,331.81
2	应收证券清算款	645,177.06
3	应收股利	-
4	应收利息	728,678.47
5	应收申购款	22,759.34
6	其他应收款	-
7	待摊费用	-
8	其他	-
9	合计	1,570,946.68

5.11.4 报告期末持有的处于转股期的可转换债券明细

本基金本报告期末未持有处于转股期的可转换债券。

5.11.5 报告期末前十名股票中存在流通受限情况的说明

本基金本报告期末前十名股票中不存在流通受限情况。

§6 开放式基金份额变动

单位:份

报告期期初基金份额总额	234,671,798.51
报告期期间基金总申购份额	10,875,861.76
减:报告期期间基金总赎回份额	13,876,425.27
报告期期间基金拆分变动份额(份额减少以"-"填列)	-
报告期期末基金份额总额	231,671,235.00

注:总申购份额含红利再投、转换入份额;总赎回份额含转换出份额。

§7 基金管理人运用固有资金投资本基金情况

7.1 基金管理人持有本基金份额变动情况

截至本季度末,基金管理人无运用固有资金投资本基金情况。

7.2 基金管理人运用固有资金投资本基金交易明细

本报告期内无公司固有资金投资本公司管理基金情况。

§8 备查文件目录

8.1 备查文件目录

1、中国证监会核准本基金募集的文件;

2、《农银汇理平衡双利混合型证券投资基金基金合同》;

3、《农银汇理平衡双利混合型证券投资基金托管协议》;

4、基金管理人业务资格批件、营业执照;

5、基金托管人业务资格批件和营业执照复印件。

8.2 存放地点

备查文件存放于基金管理人的办公地址:上海市浦东新区银城路9号农银大厦50层。

8.3 查阅方式

投资者可到基金管理人的办公地址及网站免费查阅备查文件。在支付工本费后,投资者可在合理时间内取得备查文件的复制件或复印件。

农银汇理基金管理有限公司
2016年7月20日

农银汇理区间收益灵活配置混合型证券投资基金

2016 第二季度 报告

2016年6月30日

基金管理人:农银汇理基金管理有限公司
基金托管人:中国建设银行股份有限公司
报告送出日期:2016年7月20日

§1 重要提示

基金管理人的董事会及董事保证本报告所载资料不存在虚假记载、误导性陈述或重大遗漏,并对其内容的真实性、准确性和完整性承担个别及连带责任。

基金托管人中国建设银行股份有限公司根据本基金合同规定,于2016年7月18日复核了本报告中的财务指标、净值表现和投资组合报告等内容,保证复核内容不在在虚假记载、误导性陈述或者重大遗漏。

基金管理人承诺以诚实信用、勤勉尽责的原则管理和运用基金资产,但不保证基金一定盈利。

基金的过往业绩并不代表其未来表现。投资有风险,投资者在作出投资决策前应仔细阅读本基金的招募说明书。

本报告中财务资料未经审计。

本报告期自2016年4月1日起至6月30日止。

§2 基金产品概况

基金简称	农银区间收益混合
交易代码	000259
基金运作方式	契约型开放式
基金合同生效日	2013年8月21日
报告期末基金份额总额	60,042,682.39份
投资目标	本基金通过调节组合的最大风险资产敞口,从而控制组合风险,实现组合锁定收益的目标。在组合风险敞口确定的前提下,基金管理人将充分发挥选股能力,通过精选个股组合进行风险资产的配置,力争为投资者提供一个能够分享股市系统性收益,并获得一定程度的超额收益的良好投资工具。
投资策略	本基金属于"目标收益型"基金。本基金的股票和非股票类资产在投资组合中的严格按照纪律进行调整,随着参照指数累积到一定阈值之后,本基金将按照纪律逐渐降低股票类资产配置比例,相应增加非股票类资产比例,从而确保基金能够部分锁定收益;在参照指数下跌到下一个阈值的下限时,本基金将按照纪律逐渐增加股票资产配置比例,相应减少非股票类资产比例,从而为基金争取更大的潜在收益。
业绩比较基准	S×沪深300指数+(100%-S)×中证全债指数,具体详情请见本基金基金合同。
风险收益特征	本基金的风险和收益水平随着参考指数的不断上涨,风险不断下降,从而锁定前期收益。 本基金的预期风险和收益在投资初始阶段属于较高水平;随着参考指数的不断上涨,本基金将逐步降低预期风险与收益水平,转变为中等风险的证券投资基金;在临近参考指数最高指数点位以后,本基金将转变为低风险的证券投资基金。
基金管理人	农银汇理基金管理有限公司
基金托管人	中国建设银行股份有限公司

§3 主要财务指标和基金净值表现

3.1 主要财务指标

单位:人民币元

主要财务指标	报告期(2016年4月1日 - 2016年6月30日)
1.本期已实现收益	4,131,242.64
2.本期利润	5,704,522.14
3.加权平均基金份额本期利润	0.1053
4.期末基金资产净值	113,638,557.27
5.期末基金份额净值	1.8926

注:1、本期已实现收益指基金本期利息收入、投资收益、其他收入(不含公允价值变动收益)扣除相关费用后的余额,本期利润为本期已实现收益加上本期公允价值变动收益。

2、所述基金业绩指标不包括持有人认购或交易基金的各项费用,计入费用后实际收益水平要低于所列数字。

3.2 基金净值表现

3.2.1 本报告期基金份额净值增长率及其与同期业绩比较基准收益率的比较

阶段	净值增长率①	净值增长率标准差②	业绩比较基准收益率③	业绩比较基准收益率标准差④	①-③	②-④
过去三个月	4.75%	1.27%	-1.40%	0.84%	6.15%	0.43%

3.2.2 自基金合同生效以来基金累计净值增长率变动及其与同期业绩比较基准收益率变动的比较

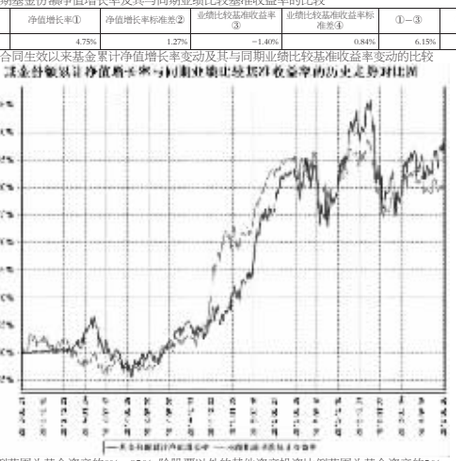

股票投资比例范围为基金资产的0%-95%;除股票以外的其他资产投资比例范围为基金资产的5%-100%。权证投资比例范围为基金资产净值的0%-3%,现金或到期日在一年以内的政府债券投资比例不低于基金资产净值的5%。本基金建仓期为基金合同生效日(2013年8月21日)起六个月,建仓期满时,本基金各项投资比例已达到基金合同规定的投资比例。

§4 管理人报告

4.1 基金经理(或基金经理小组)简介

姓名	职务	任本基金的基金经理期限		证券从业年限	说明
		任职日期	离任日期		
陈富权	本基金基金经理	2013年8月21日	-	8	金融学硕士,历任香港上海汇丰银行管理培训生、香港上海汇丰银行客户经理、农银汇理基金管理有限公司助理研究员、研究员,现任农银汇理基金管理有限公司基金经理。

4.2 管理人对报告期内本基金运作遵规守信情况的说明

本报告期内,本基金管理人严格遵守《证券投资基金法》和其他有关法律法规、基金合同的相关规定,依照诚实信用、勤勉尽责、安全高效的原则管理和运用基金资产,没有损害基金份额持有人利益的行为。

4.3 公平交易专项说明

4.3.1 公平交易制度的执行情况

报告期内,本基金管理人严格执行了《证券投资基金管理公司公平交易制度指导意见》等法规和公司内部公平交易制度的规定,通过系统和人工等方式在各环节严格控制交易公平执行,确保旗下管理的所有投资组合得到公平对待。

4.3.2 异常交易行为的专项说明

报告期内未发现本基金存在异常交易行为。

报告期内,所有投资组合参与的交易所公开竞价同日反向交易成交较少的单边交易量未超过该证券当日成交量的5%。

4.4 报告期内基金投资策略和运作分析

二季度市场先抑后扬,整体窄幅震荡。虽然指数波动较小,但是以新能源、芯片制造、有色金属以及军工等主题类个股却走出了一波大幅上涨的行情。本基金在二季度对市场看法整体中性,认为市场对风险的认知比较充分,但是短期经济、流动性等方面尚缺乏明显的边际改善,因此保持了一个相对中性的仓位,主要通过景气、估值、配置等三个维度精选行业和个股。行业配置上以稳健类的消费股为基础,灵活仓位方面则以行业轮动为核心,对新能源、有色金属、军工等主题的参与相对较多。

4.5 报告期内基金的业绩表现

本报告期基金份额净值增长率为4.75%,业绩比较基准收益率为-1.40%。

4.6 报告期内基金持有人数或基金资产净值预警说明

本报告期内,本基金管理人严格遵守《公开募集证券投资基金运作管理办法》第四十一条的规定。报告期内,本基金未出现上述情形。

§5 投资组合报告

5.1 报告期末基金资产组合情况

序号	项目	金额(元)	占基金总资产的比例(%)
1	权益投资	86,613,635.84	71.27
	其中:股票	86,613,635.84	71.27
2	基金投资	-	-
3	固定收益投资	2,956,209.70	2.43
	其中:债券	2,956,209.70	2.43
	资产支持证券	-	-
4	贵金属投资	-	-
5	金融衍生品投资	-	-
6	买入返售金融资产	-	-
	其中:买断式回购的买入返售金融资产	-	-