国泰安康养老定期支付混合型证券投资基金

2016 第二季度 报告

2016年6月30日

基金管理人:国泰基金管理有限公司
基金托管人:中国银行股份有限公司
报告送出日期:二〇一六年七月二十日

§1 重要提示

基金管理人的董事会及董事保证本报告所载资料不存在虚假记载、误导性陈述或重大遗漏,并对其内容的真实性、准确性和完整性承担个别及连带责任。

基金托管人中国银行股份有限公司根据本基金合同规定,于2016年7月15日复核了本报告中的财务指标、净值表现和投资组合报告等内容,保证复核内容不存在虚假记载、误导性陈述或者重大遗漏。

基金管理人承诺以诚实信用、勤勉尽责的原则管理和运用基金资产,但不保证基金一定盈利。

基金的过往业绩并不代表其未来表现。投资有风险,投资者在作出投资决策前应仔细阅读本基金的招募说明书。

本报告中财务资料未经审计。

本报告期自2016年4月1日起至6月30日止。

§2 基金产品概况

基金简称	国泰安康养老定期支付混合	
基金主代码	000367	
基金运作方式	契约型开放式	
基金合同生效日	2014年4月30日	
报告期末基金份额总额	89,629,164.49份	
投资目标	本基金主要投资于债券等固定收益类产品,同时适当投资于股票等权益类品种增强收益,力求实现基金资产的持续稳定增值,为投资者提供长期可靠的养老理财工具。	
投资策略	本基金采取稳健的投资策略,通过债券等固定收益类资产的投资获取平稳收益,并适度参与股票等权益类资产的投资增强回报,在灵活配置各类资产以及严格的风险管理基础上,力争实现基金资产的持续稳定增值。 1、大类资产配置策略 本基金的大类资产配置主要通过对宏观经济运行状况、国家财政和货币政策、国家产业政策以及资本市场资金环境、证券市场走势的分析,预测宏观经济的发展趋势,并据此评价未来一段时间股票、债券市场相对收益率,主动调整股票、债券等资产在给定区间内的动态配置,以使基金在保持总体风险水平相对稳定的基础上,优化投资组合。 2、固定收益品种投资策略 本基金采用的固定收益品种主要投资策略包括:久期策略、期限结构策略和个券选择策略等。 3、股票投资策略 本基金适当投资于股票市场,以强化组合获利能力,提高预期收益水平。本基金股票投资以价值选股、组合投资为原则,通过选择高流动性股票,保证组合的高流动性;通过选择具有高安全边际的股票,保证组合的收益性;通过分散投资、组合投资,降低个股风险与集中性风险。 本基金采用定量分析与定性分析相结合的方法,选取主业清晰,具有持续的核心竞争力,管理透明度较高,流动性好且估值具有高安全边际的个股构建股票组合。 4、股指期货投资策略 本基金管理人将充分考虑股指期货的收益性、流动性及风险特征,通过资产配置、品种选择,谨慎进行投资,旨在通过股指期货实现基金的套期保值。 5、权证投资策略 权证为本基金辅助性投资工具,其投资原则为有利于基金资产增值。本基金在权证投资方面将以价值分析为基础,在采用数量化模型分析其合理定价的基础上,立足于无风险套利,尽量减少组合净值波动率,力求稳健的超额收益。	
业绩比较基准	三年期银行定期存款利率(税后)	
风险收益特征	本基金为债券投资为主的混合型基金,属于中低风险、中低收益预期的基金品种,其预期风险、预期收益高于货币市场基金和债券型基金,低于股票型基金。	
基金管理人	国泰基金管理有限公司	
基金托管人	中国银行股份有限公司	
下属分级基金的基金简称	国泰安康养老定期支付混合A	国泰安康养老定期支付混合C
下属分级基金的交易代码	000367	002061
报告期末下属分级基金的份额总额	88,756,224.79份	872,939.70份

§3 主要财务指标和基金净值表现

3.1 主要财务指标

单位:人民币元

主要财务指标	报告期(2016年4月1日-2016年6月30日)	
	国泰安康养老定期支付混合A	国泰安康养老定期支付混合C
1.本期已实现收益	16,647,081.09	-3,418,490.95
2.本期利润	-5,375,081.72	-4,469,662.96
3.加权平均基金份额本期利润	-0.0099	-0.0210
4.期末基金资产净值	113,422,923.20	2,024,773.14
5.期末基金份额净值	1.278	2.319

3.2 基金净值表现

3.2.1本报告期基金份额净值增长率及其与同期业绩比较基准收益率的比较

1、国泰安康养老定期支付混合A:

阶段	净值增长率①	净值增长率标准差②	业绩比较基准收益率③	业绩比较基准收益率标准差④	①-③	②-④
过去三个月	4.16%	1.07%	0.68%	0.01%	3.48%	1.06%

2、国泰安康养老定期支付混合C:

阶段	净值增长率①	净值增长率标准差②	业绩比较基准收益率③	业绩比较基准收益率标准差④	①-③	②-④
过去三个月	88.84%	9.72%	0.68%	0.01%	88.16%	9.71%

3.2.2 自基金合同生效以来基金累计净值增长率变动及其与同期业绩比较基准收益率变动的比较

国泰安康养老定期支付混合型证券投资基金

累计净值增长率与业绩比较基准收益率的历史走势对比图

(2014年4月30日至2016年6月30日)

1. 国泰安康养老定期支付混合A:

注:本基金的合同生效日为2014年4月30日。本基金在六个月建仓期结束时,各项资产配置比例符合合同约定。

2. 国泰安康养老定期支付混合C:

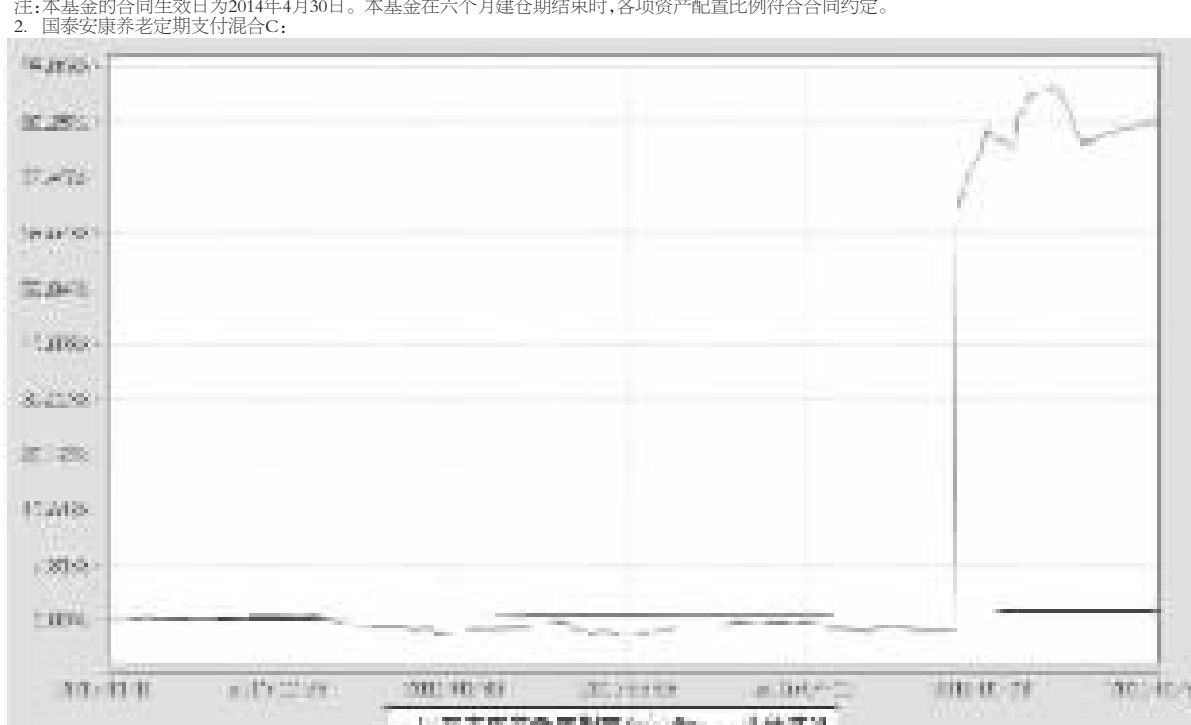

注:(1)本基金的合同生效日为2014年4月30日。本基金在六个月建仓期结束时,各项资产配置比例符合合同约定。

(2)自2015年11月16日起,本基金增加C类基金份额并分别设置对应的基金代码。

§4 管理人报告

4.1 基金经理(或基金经理小组)简介

姓名	职务	任本基金的基金经理期限		证券从业年限	说明
		任职日期	离任日期		
邱晓华	本基金的基金经理、国泰策略收益灵活配置混合(原国泰目标收益保本混合)、国泰保本混合、国泰新目标收益保本混合、国泰鑫保本混合、国泰民福保本混合、国泰事件驱动混合的基金经理	2014-05-22	-	15年	硕士研究生。曾任职于新华通讯社,北京首都国际投资管理有限公司,银河证券。2007年4月加入国泰基金管理有限公司,历任行业研究员、基金经理助理。2011年4月至2014年6月任国泰保本混合型证券投资基金的基金经理;2011年6月至2016年6月任国泰金鹿保本增值混合证券投资基金的基金经理;2013年8月至2015年1月15日兼任国泰目标收益保本混合型证券投资基金的基金经理;2014年5月起兼任国泰安康养老定期支付混合型证券投资基金的基金经理;2014年11月至2015年12月兼任国泰大宗商品配置证券投资基金(LOF)的基金经理;2015年1月16日起兼任国泰策略收益灵活配置混合型证券投资基金(原国泰目标收益保本混合型证券投资基金)的基金经理;2015年4月起兼任国泰保本混合型证券投资基金的基金经理;2015年4月至2016年6月兼任国泰国证医药卫生行业指数分级证券投资基金和国泰国证食品饮料行业指数分级证券投资基金的基金经理;2015年12月起兼任国泰新目标收益保本混合型证券投资基金和国泰鑫保本混合型证券投资基金的基金经理;2016年3月起兼任国泰民福保本混合型证券投资基金的基金经理;2016年4月起兼任国泰事件驱动策略混合型证券投资基金的基金经理。

注:1、此处的任职日期和离任日期均指公司决定生效之日,首任基金经理,任职日期为基金合同生效日。

2、证券从业的含义遵从行业协会《证券从业人员资格管理办法》的相关规定。

4.2管理人对报告期内本基金运作遵规守信情况的说明

本报告期内,本基金管理人严格遵守《证券法》、《证券投资基金法》、《基金管理公司公平交易制度指导意见》等有关法律法规的规定,严格遵守基金合同和招募说明书约定,本着诚实信用、勤勉尽责、最大限度保护投资人合法权益等原则管理和运用基金资产,在控制风险的基础上为持有人谋求最大利益。本报告期内,本基金个别投资比例因市场波动等因素出现不符合基金合同约定的情况,属于被动超比例。本报告期内,本基金运作合法合规,未发生损害基金份额持有人利益的行为,未发生内幕交易、操纵市场和不当关联交易及其他违规行为,信息披露及时、准确、完整,本基金与本基金管理人所管理的其他基金资产、投资组合与公司资产之间严格分开、公平对待,基金管理小组保持独立运作,并通过科学决策、规范运作、精心管理和健全内控体系,有效保障投资人的合法权益。

4.3 公平交易专项说明

4.3.1 公平交易制度的执行情况

本报告期内,本基金管理人严格遵守《证券投资基金管理公司公平交易制度指导意见》的相关规定,通过严格的内部风险控制制度和流程,对各环节的投资风险和管理风险进行有效控制,严格控制不同投资组合之间的同日反向交易,严格禁止可能导致不公平交易和利益输送的同日反向交易,确保公平对待所管理的所有基金和投资组合,切实防范利益输送行为。

4.3.2异常交易行为的专项说明

本报告期内,本基金与本基金管理人所管理的其他投资组合未发生大额同日反向交易。本报告期内,未发现本基金有可能导致不公平交易和利益输送的异常交易。

4.4 报告期内基金的投资策略和业绩表现说明

4.4.1报告期内基金投资策略和运作分析

2016年二季度以来,市场面临更为复杂的宏观环境,4月份经济数据低于预期从而使经济复苏的预期落空、债券市场信用风险频发、监管层严控跨界并购重组,5月美股非农就业数据低于预期导致美联储加息预期延后,A股未被纳入MSCI、英国脱欧成真,多空事件交织,但整体来看以风险事件为主,股票市场在经历了1月份的快速下跌和2、3月份的反弹之后,二季度呈现出区间震荡的态势。

债券市场方面,利率债以窄幅震荡上行为主,影响行情的主要因素是对经济是否企稳的担忧、通胀的反弹以及资金面扰动频率的增加,金融债长端有所调整。信用债利率继续下行,期限利差小幅走扩,但值得关注的是信用风险持续升温,评级下调潮将来袭,风险偏好有阶段性压力,需要规避过剩产能个券,保持冷静的风险偏好。

2016年我们强调资产配置的重要性。股票方面二季度我们以防风险为主,严格控制仓位,同时精选弹性较高的成长性个股进行操作。债券方面,我们以流动性管理为首要任务,采取相对谨慎策略,进一步降低低评级低且流动性较差的短融配置比例,并配合较短久期的回购以及存款应对资金面冲击,在降低组合风险的同时力求为持有人获取稳定回报。

4.4.2报告期内基金的业绩表现

国泰安康养老混合A在2016年第二季度的净值增长率为4.16%,同期业绩比较基准收益率为0.68%。

国泰安康养老混合C在2016年第二季度的净值增长率为88.84%,同期业绩比较基准收益率为0.68%。

4.5管理人对宏观经济、证券市场及行业走势的简要展望

展望下半年,我们认为目前市场风险已经得到较大程度的释放。英国脱欧使得美联储加息概率进一步降低,国内经济增速能够稳住,流动性仍然会维持在较为宽松的状态,人民币贬值幅度尚在市场预期范围之内,通胀压力较小。因此站在目前时点,我们认为股票市场机会大于风险。当然中期来看我们认为仍然需要密切观察关键指标的变化。

短期我们在操作上面会偏向积极。指数大概率仍会维持区间震荡的态势,在不出现黑天鹅事件的情况下,指数大幅向下的概率不大。我们策略上以精选具备高成长性的个股为主,业绩的持续快速增长能够消化短期看上去略高的估值。我们看好的行业包括受益于消费升级的品牌、娱乐传媒、智能装备制造、医疗、环保等。

债券市场方面,央行货币政策总体以维稳为主,大幅主动性宽松可能性较小,加强利率走廊管理,通过公开市场逆回购利率和MLF等工具调控流动性水平。从利率债供需来看,国债、地方债和政策性银行债均加快供给节奏,供给压力增大。需求端来看,央行加强了对银行委外资金的监管,配置盘将减少配置需求。操作策略上在把握交易性机会的同时,需要警惕一旦快速调整或将引发踩踏所带来的连锁反应,因此配置上仍将着重关注短久期、中高等级品种,保证较高的安全边际。

4.6报告期内基金持有人数或基金资产净值预警说明

无。

§5 投资组合报告

5.1 报告期末基金资产组合情况

序号	项目	金额(元)	占基金总资产的比例(%)
1	权益投资	21,292,458.44	15.92
	其中:股票	21,292,458.44	15.92
2	固定收益投资	95,401,932.70	71.31
	其中:债券	95,401,932.70	71.31
	资产支持证券	-	-
3	贵金属投资	-	-
4	金融衍生品投资	-	-
5	买入返售金融资产	-	-
	其中:买断式回购的买入返售金融资产	-	-
6	银行存款和结算备付金合计	6,080,947.29	4.55
7	其他各项资产	11,002,718.36	8.22
8	合计	133,778,056.79	100.00

5.2 报告期末按行业分类的股票投资组合

代码	行业类别	公允价值(元)	占基金资产净值比例(%)
A	农、林、牧、渔业	12,060.03	0.01
B	采矿业	3,095.28	0.00
C	制造业	11,656,915.33	10.10
D	电力、热力、燃气及水生产和供应业	-	-
E	建筑业	8,873,847.26	7.69
F	批发和零售业	6,709.50	0.01
G	交通运输、仓储和邮政业	-	-
H	住宿和餐饮业	-	-
I	信息传输、软件和信息技术服务业	117,178.15	0.10
J	金融业	118,859.67	0.10
K	房地产业	121,531.94	0.11
L	租赁和商务服务业	19,047.24	0.02
M	科学研究和技术服务业	-	-
N	水利、环境和公共设施管理业	167,754.40	0.15
O	居民服务、修理和其他服务业	-	-
P	教育	-	-
Q	卫生和社会工作	-	-
R	文化、体育和娱乐业	189,430.52	0.16
S	综合	6,029.12	0.01
	合计	21,292,458.44	18.44

5.3 报告期末按公允价值占基金资产净值比例大小排序的前十名股票投资明细

序号	股票代码	股票名称	数量(股)	公允价值(元)	占基金资产净值比例(%)
1	002781	奇信股份	204,545	8,867,025.75	7.68
2	300471	厚普股份	78,850	3,772,184.00	3.27
3	300207	欣旺达	100,000	2,567,000.00	2.22
4	000967	盈峰环境	99,964	2,218,201.16	1.92
5	300145	中金环境	44,700	978,036.00	0.85
6	002675	东诚药业	9,027	420,026.31	0.36
7	300457	赢合科技	4,692	363,207.72	0.31
8	002466	天齐锂业	5,251	224,165.19	0.19
9	300512	中亚股份	1,873	187,150.16	0.16
10	002672	东江环保	9,680	167,754.40	0.15

5.4 报告期末按债券品种分类的债券投资组合

序号	债券品种	公允价值(元)	占基金资产净值比例(%)
1	国家债券	29,982,000.00	25.97
2	央行票据	-	-
3	金融债券	30,006,000.00	25.99
	其中:政策性金融债	30,006,000.00	25.99
4	企业债券	31,650,000.00	27.42
5	企业短期融资券	-	-
6	中期票据	-	-
7	可转债(可交换债)	3,763,932.70	3.26
8	同业存单	-	-
9	其他	-	-
10	合计	95,401,932.70	82.64

5.5 报告期末按公允价值占基金资产净值比例大小排序的前五名债券投资明细

序号	债券代码	债券名称	数量(张)	公允价值(元)	占基金资产净值比例(%)
1	160414	16农发14	300,000	30,006,000.00	25.99
2	160011	16附息国债11	300,000	29,982,000.00	25.97
3	122664	12葫芦岛	200,000	21,072,000.00	18.25
4	124796	14襄高投	100,000	10,578,000.00	9.16
5	132005	15国资EB	12,480	1,341,724.80	1.16

5.6 报告期末按公允价值占基金资产净值比例大小排序的前十名资产支持证券投资明细

本基金本报告期末未持有资产支持证券。

5.7 报告期末按公允价值占基金资产净值比例大小排序的前五名贵金属投资明细

本基金本报告期末未持有贵金属。

5.8报告期末按公允价值占基金资产净值比例大小排序的前五名权证投资明细

本基金本报告期末未持有权证。

5.9 报告期末本基金投资的股指期货交易情况说明

5.9.1 报告期末本基金投资的股指期货持仓和损益明细

本基金本报告期末未持有股指期货。

5.9.2 本基金投资股指期货的投资政策

本基金本报告期末未投资股指期货。若本基金投资股指期货,本基金将根据风险管理的原则,以套期保值为主要目的,有选择地投资于股指期货。套期保值将主要采用流动性好、交易活跃的期货合约。

本基金在进行股指期货投资时,将通过对证券市场和期货市场运行趋势的研究,并结合股指期货的定价模型寻求其合理的估值水平。

本基金管理人将充分考虑股指期货的收益性、流动性及风险特征,通过资产配置、品种选择,谨慎进行投资,以降低投资组合的整体风险。

法律法规对于基金投资股指期货的投资策略另有规定的,本基金将按法律法规的规定执行。

5.10报告期末本基金投资的国债期货交易情况说明

根据本基金基金合同,本基金不能投资于国债期货。

5.11投资组合报告附注

5.11.1本报告期内基金投资的前十名证券的发行主体没有被监管部门立案调查或在报告编制日前一年受到公开谴责、处罚的情况。

5.11.2基金投资的前十名股票中,没有投资于超出基金合同规定备选股票库之外的情况。

5.11.3其他资产构成

序号	名称	金额(元)
1	存出保证金	164,224.36
2	应收证券清算款	10,000,000.00
3	应收股利	-
4	应收利息	780,533.41
5	应收申购款	57,960.59
6	其他应收款	-
7	待摊费用	-
8	其他	-
9	合计	11,002,718.36

5.11.4报告期末持有的处于转股期的可转换债券明细

本基金本报告期末未持有处于转股期的可转换债券。

5.11.5报告期末前十名股票中存在流通受限情况的说明

序号	股票代码	股票名称	流通受限部分的公允价值(元)	占基金资产净值比例(%)	流通受限情况说明
1	002672	东江环保	167,754.40	0.15	重大事项
2	002781	奇信股份	8,867,025.75	7.68	网下新股

§6 开放式基金份额变动

单位:份

项目	国泰安康养老定期支付混合A	国泰安康养老定期支付混合C
本报告期期初基金份额总额	959,714,917.44	404,544,313.93
报告期基金总申购份额	16,826,693.99	1,031,465.61
减:报告期基金总赎回份额	887,785,386.64	404,702,839.84
报告期基金拆分变动份额	-	-
报告期期末基金份额总额	88,756,224.79	872,939.70

§7基金管理人运用固有资金投资本基金情况

7.1基金管理人持有本基金份额变动情况

本报告期内,本基金管理人未运用固有资金投资本基金。截至本报告期末,本基金管理人未持有本基金。

7.2基金管理人运用固有资金投资本基金交易明细

本报告期内,本基金的基金管理人未运用固有资金投资本基金。

§8备查文件目录

8.1备查文件目录

1、关于核准国泰安康养老定期支付混合型证券投资基金募集的批复

2、国泰安康养老定期支付混合型证券投资基金基金合同

3、国泰安康养老定期支付混合型证券投资基金托管协议

4、报告期内披露的各项公告

5、法律法规要求备查的其他文件

8.2存放地点

本基金管理人国泰基金管理有限公司办公地点——上海市虹口区公平路18号8号楼嘉昱大厦16层-19层。

8.3查阅方式

可咨询本基金管理人;部分备查文件可在本基金管理人公司网站上查阅。

客户服务中心电话:(021)31089000,400-888-8688

客户投诉电话:(021)31089000

公司网址:http://www.gtfund.com

国泰基金管理有限公司
二〇一六年七月二十日

国泰策略收益灵活配置混合型证券投资基金

2016 第二季度 报告

2016年6月30日

基金管理人:国泰基金管理有限公司
基金托管人:中国建设银行股份有限公司
报告送出日期:二〇一六年七月二十日

§1 重要提示

基金管理人的董事会及董事保证本报告所载资料不存在虚假记载、误导性陈述或重大遗漏,并对其内容的真实性、准确性和完整性承担个别及连带责任。

基金托管人中国建设银行股份有限公司根据本基金合同规定,于2016年7月15日复核了本报告中的财务指标、净值表现和投资组合报告等内容,保证复核内容不存在虚假记载、误导性陈述或者重大遗漏。

基金管理人承诺以诚实信用、勤勉尽责的原则管理和运用基金资产,但不保证基金一定盈利。

基金的过往业绩并不代表其未来表现。投资有风险,投资者在作出投资决策前应仔细阅读本基金的招募说明书。

本报告中财务资料未经审计。

本报告期自2016年4月1日起至6月30日止。

§2 基金产品概况

基金简称	国泰策略收益灵活配置混合
基金主代码	000199
交易代码	000199
基金运作方式	契约型开放式
基金合同生效日	2015年1月16日
报告期末基金份额总额	42,701,829.56份
投资目标	本基金力图通过灵活的大类资产配置,积极把握个股的投资机会,在控制风险并保持基金资产良好的流动性的前提下,力争实现基金资产的长期稳定增值。
投资策略	1、资产配置策略 本基金管理人依据Melva资产评估体系,通过考量宏观经济、企业盈利、流动性、估值和行政干预等相关变量指标的变化,评估确定一定阶段股票、债券和现金资产的配置比例。 2、股票投资策略 (1)盈利能力股票筛选 本基金的股票资产投资主要以具有投资价值的股票作为投资对象,采取自下而上精选个股策略,利用ROIC、ROE、股息率等财务指标筛选出盈利能力强的上市公司,构成具有盈利能力的股票备选池。 (2)价值评估分析 本基金通过价值评估分析,选择价值被低估上市公司,形成优化的股票池。价值评估分析主要运用国际化视野,采用专业的估值模型,合理使用估值指标,选择其中价值被低估的公司。具体采用的方法包括市盈率法、市净率法、市销率、PEG、EV/EBITDA、股息贴现模型等,基金管理人根据不同行业特征和市场特征灵活进行运用,努力为从估值层面持有人发掘价值。 (3)实地调研 对于本基金计划重点投资的上市公司,公司投资研究团队将实地调研上市公司,深入了解其管理团队能力、企业经营状况、重大投资项目进展以及财务数据真实性等。为了保证实地调研的准确性,投资研究团队还将通过对上市公司的外部合作机构和相关行政管理部门进一步调研,对上述结论进行核实。 (4)股票组合建立和调整 本基金将在案头分析和实地调研的基础上,建立和调整投资组合。在投资组合管理过程中,本基金还将注重投资品种的交易活跃程度,以保证整体组合具有良好的流动性。 3、债券投资策略 本基金的债券资产投资主要以长期利率趋势分析为基础,结合中短期的经济周期、宏观政策方向及收益率曲线分析,通过优化配置等方法,实施积极的债券投资管理。 4、权证投资策略 本基金将在严格控制风险的前提下,主动进行权证投资。基金权证投资将以价值分析为基础,在采用数量化模型分析其合理定价的基础上,把握市场的短期波动,进行积极操作,追求在风险可控的前提下稳健的超额收益。 5、资产支持证券投资策略 本基金将分析资产支持证券的资产特征,估计违约率和提前偿付比率,并利用收益率曲线和期权定价模型,对资产支持证券进行估值。本基金将严格控制资产支持证券的总体投资规模并进行分散投资,以降低流动性风险。 6、股指期货投资策略 本基金将根据风险管理的原则,以套期保值为目的,有选择地投资于股指期货。套期保值将主要采用流动性好、交易活跃的期货合约。本基金在进行股指期货投资时,将通过对证券市场和期货市场运行趋势的研究,并结合股指期货的定价模型寻求其合理的估值水平。本基金管理人将充分考虑股指期货的收益性、流动性及风险特征,通过资产配置、品种选择,谨慎进行投资,以降低投资组合的整体风险。基金管理人应当在季度报告、半年度报告、年度报告等定期报告和招募说明书(更新)等文件中披露股指期货交易情况,包括投资政策、持仓情况、损益情况、风险指标等,并充分揭示股指期货交易对基金总体风险的影响以及是否符合既定的投资政策和投资目标。
业绩比较基准	60%*沪深300指数收益率+40%*中证全债指数收益率
风险收益特征	本基金是一只灵活配置的混合型基金,属于基金中的中高风险品种,本基金的风险与预期收益介于股票型基金和债券型基金之间。
基金管理人	国泰基金管理有限公司
基金托管人	中国建设银行股份有限公司

§3 主要财务指标和基金净值表现

3.1 主要财务指标

单位:人民币元

主要财务指标	报告期(2016年4月1日-2016年6月30日)
1.本期已实现收益	-997,383.80
2.本期利润	3,123,565.51
3.加权平均基金份额本期利润	0.0685
4.期末基金资产净值	56,978,449.93
5.期末基金份额净值	1.334

注:(1)本期已实现收益指基金本期利息收入、投资收益、其他收入(不含公允价值变动收益)扣除相关费用后的余额,本期利润为本期已实现收益加上本期公允价值变动收益;

(2)所述基金业绩指标不包括持有人认购或交易基金的各项费用,计入费用后实际收益水平要低于所列数字。

3.2 基金净值表现

3.2.1 本报告期基金份额净值增长率及其与同期业绩比较基准收益率的比较

阶段	净值增长率①	净值增长率标准差②	业绩比较基准收益率③	业绩比较基准收益率标准差④	①-③	②-④
过去三个月	5.37%	1.28%	-0.98%	0.61%	6.35%	0.67%

3.2.2自基金转型以来基金累计净值增长率变动及其与同期业绩比较基准收益率变动的比较

国泰策略收益灵活配置混合型证券投资基金

累计净值增长率与业绩比较基准收益率历史走势对比图

(2015年1月16日至2016年6月30日)

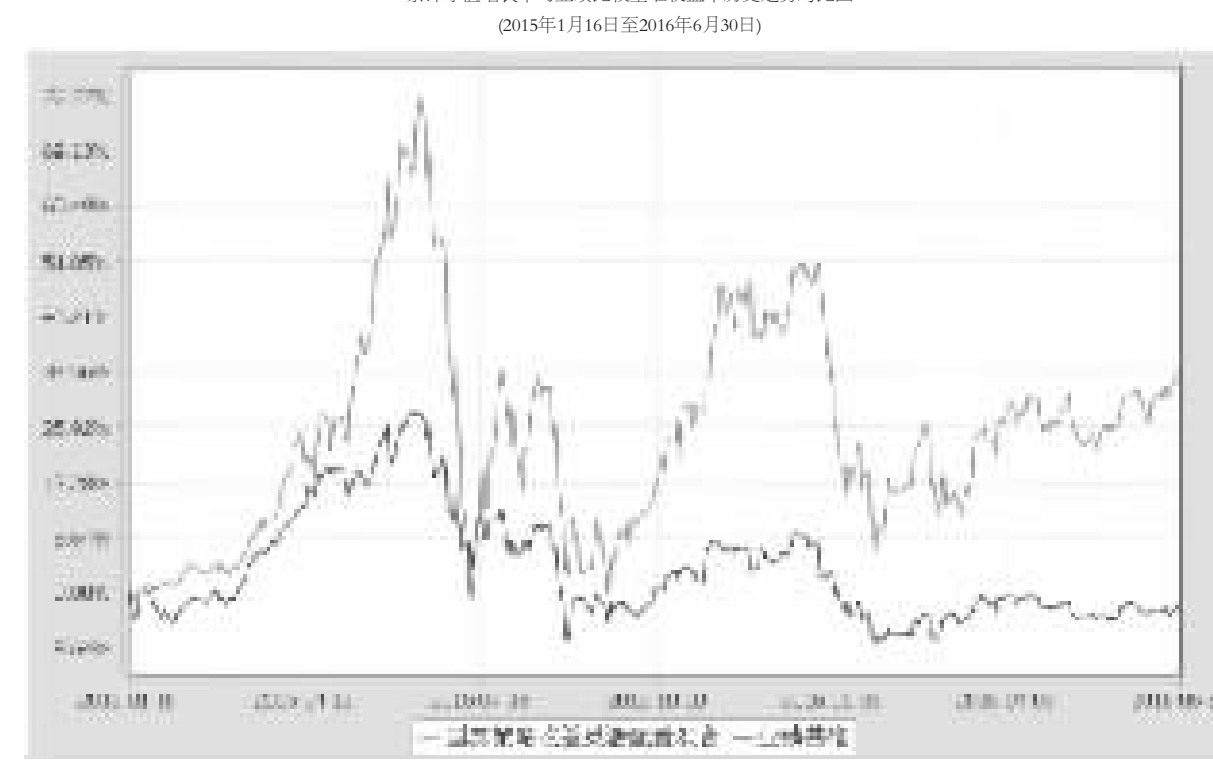

注:本基金的合同生效日为2015年1月16日,本基金在3个月建仓期结束时,各项资产配置比例符合合同约定。

§4 管理人报告

4.1 基金经理(或基金经理小组)简介

姓名	职务	任本基金的基金经理期限		证券从业年限	说明
		任职日期	离任日期		
邱晓华	本基金的基金经理、国泰目标收益保本混合(原国泰目标收益保本混合)、国泰安康养老定期支付混合、国泰保本混合、国泰新目标收益保本混合、国泰鑫保本混合、国泰民福保本混合、国泰事件驱动混合的基金经理	2015-01-16	-	15年	硕士研究生。曾任职于新华通讯社,北京首都国际投资管理有限公司,银河证券。2007年4月加入国泰基金管理有限公司,历任行业研究员、基金经理助理。2011年4月至2014年6月任国泰保本混合型证券投资基金的基金经理;2011年6月至2016年6月任国泰金鹿保本增值混合证券投资基金的基金经理;2013年8月至2015年1月15日兼任国泰目标收益保本混合型证券投资基金的基金经理;2014年5月起兼任国泰安康养老定期支付混合型证券投资基金的基金经理;2014年11月至2015年12月兼任国泰大宗商品配置证券投资基金(LOF)的基金经理;2015年1月16日起兼任国泰策略收益灵活配置混合型证券投资基金(原国泰目标收益保本混合型证券投资基金)的基金经理;2015年4月起兼任国泰保本混合型证券投资基金的基金经理;2015年4月至2016年6月兼任国泰国证医药卫生行业指数分级证券投资基金和国泰国证食品饮料行业指数分级证券投资基金的基金经理;2015年12月起兼任国泰新目标收益保本混合型证券投资基金和国泰鑫保本混合型证券投资基金的基金经理;2016年3月起兼任国泰民福保本混合型证券投资基金的基金经理;2016年4月起兼任国泰事件驱动策略混合型证券投资基金的基金经理。

注:1、此处的任职日期和离任日期均指公司决定生效之日,首任基金经理,任职日期为基金合同生效日。

2、证券从业的含义遵从行业协会《证券从业人员资格管理办法》的相关规定。

4.2 管理人对报告期内本基金运作遵规守信情况的说明

本报告期内,本基金管理人严格遵守《证券法》、《证券投资基金法》、《基金管理公司公平交易制度指导意见》等有关法律法规的规定,严格遵守基金合同和招募说明书约定,本着诚实信用、勤勉尽责、最大限度保护投资人合法权益等原则管理和运用基金资产,在控制风险的基础上为持有人谋求最大利益。本报告期内,本基金运作合法合规,未发生损害基金份额持有人利益的行为,未发生内幕交易、操纵市场和不当关联交易及其他违规行为,信息披露及时、准确、完整,本基金与本基金管理人所管理的其他基金资产、投资组合与公司资产之间严格分开、公平对待,基金管理小组保持独立运作,并通过科学决策、规范运作、精心管理和健全内控体系,有效保障投资人的合法权益。

4.3 公平交易专项说明

4.3.1 公平交易制度的执行情况

本报告期内,本基金管理人严格遵守《证券投资基金管理公司公平交易制度指导意见》的相关规定,通过严格的内部风险控制制度和流程,对各环节的投资风险和管理风险进行有效控制,严格控制不同投资组合之间的同日反向交易,严格禁止可能导致不公平交易和利益输送的同日反向交易,确保公平对待所管理的所有基金和投资组合,切实防范利益输送行为。

4.3.2 异常交易行为的专项说明

本报告期内,本基金与本基金管理人所管理的其他投资组合未发生大额同日反向交易。本报告期内,未发现本基金有可能导致不公平交易和利益输送的异常交易。

4.4 报告期内基金的投资策略和业绩表现说明

4.4.1报告期内基金投资策略和运作分析

2016年二季度以来,市场面临更为复杂的宏观环境,4月份经济数据低于预期从而使经济复苏的预期落空、债券市场信用风险频发、监管层严控跨界并购重组,5月美股非农就业数据低于预期导致美联储加息预期延后,A股未被纳入MSCI、英国脱欧成真,多空事件交织,但整体来看以风险事件为主,股票市场在经历了1月份的快速下跌和2、3月份的反弹之后,二季度呈现出区间震荡的态势。

二季度本基金的投资策略以防风险为主,严格控制仓位,同时精选有较好成长性,弹性较高的个股进行配置。我们二季度配置的方向包括新能源汽车、先进制造业、医疗、娱乐传媒行业等。

4.4.2报告期内基金的业绩表现

本基金在2016年第二季度的净值增长率为5.37%,同期业绩比较基准收益率为-0.98%。

4.5管理人对宏观经济、证券市场及行业走势的简要展望

展望下半年,我们认为目前市场风险已经得到较大程度的释放。英国脱欧使得美联储加息概率进一步降低,国内经济增速能够稳住,流动性仍然会维持在较为宽松的状态,人民币贬值幅度尚在市场预期范围之内,通胀压力较小。因此站在目前时点,我们认为股票市场机会大于风险。当然中期来看我们认为仍然需要密切观察关键指标的变化。

短期我们在操作上面会偏向积极。指数大概率仍会维持区间震荡的态势,在不出现黑天鹅事件的情况下,指数大幅向下的概率不大。我们策略上以精选具备高成长性的个股为主,业绩的持续快速增长能够消化短期看上去略高的估值。我们看好的行业包括受益于消费升级的品牌、娱乐传媒、智能装备制造、医疗、环保等。

4.6报告期内基金持有人数或基金资产净值预警说明

无。

§5投资组合报告

5.1 报告期末基金资产组合情况

序号	项目	金额(元)	占基金总资产的比例(%)
1	权益投资	43,963,754.99	68.19
	其中:股票	43,963,754.99	68.19
2	固定收益投资	-	-
	其中:债券	-	-
	资产支持证券	-	-
3	贵金属投资	-	-
4	金融衍生品投资	-	-
5	买入返售金融资产	-	-
	其中:买断式回购的买入返售金融资产	-	-
6	银行存款和结算备付金合计	19,153,868.17	29.71
7	其他各项资产	1,356,894.42	2.10
8	合计	64,474,517.58	100.00

5.2 报告期末按行业分类的股票投资组合

代码	行业类别	公允价值(元)	占基金资产净值比例(%)
A	农、林、牧、渔业	138,009.12	0.24
B	采矿业	-	-
C	制造业	34,574,741.30	60.68
D	电力、热力、燃气及水生产和供应业	-	-
E	建筑业	50,417.39	0.09
F	批发和零售业	31,256.72	0.05
G	交通运输、仓储和邮政业	-	-
H	住宿和餐饮业	-	-
I	信息传输、软件和信息技术服务业	2,633,598.05	4.62
J	金融业	27,842.49	0.05
K	房地产业	779,713.02	1.37
L	租赁和商务服务业	547,488.00	0.96
M	科学研究和技术服务业	-	-
N	水利、环境和公共设施管理业	2,329,879.86	4.09
O	居民服务、修理和其他服务业	-	-
P	教育	-	-
Q	卫生和社会工作	-	-
R	文化、体育和娱乐业	2,771,667.76	4.86
S	综合	79,141.28	0.14
	合计	43,963,754.99	77.16

5.3 报告期末按公允价值占基金资产净值比例大小排序的前十名股票投资明细

序号	股票代码	股票名称	数量(股)	公允价值(元)	占基金资产净值比例(%)
1	002436	兴森科技	130,080	2,964,523.20	5.20
2	002675	东诚药业	61,300	2,852,289.00	5.01
3	002672	东江环保	134,442	2,329,879.86	4.09
4	300207	欣旺达	89,924	2,308,349.08	4.05
5	300097	智云股份	44,819	2,243,190.95	3.94
6	300450	先导智能	47,400	2,106,456.00	3.70
7	002551	尚荣医疗	83,123	1,943,415.74	3.41
8	300326	凯利泰	70,000	1,749,300.00	3.07
9	002332	仙琚制药	150,000	1,680,000.00	2.95
10	600666	奥瑞德	45,906	1,595,692.56	2.80

5.4 报告期末按债券品种分类的债券投资组合

本基金本报告期末未持有债券。

5.5 报告期末按公允价值占基金资产净值比例大小排序的前五名债券投资明细

本基金本报告期末未持有债券。

5.6 报告期末按公允价值占基金资产净值比例大小排序的前十名资产支持证券投资明细

本基金本报告期末未持有资产支持证券。

5.7 报告期末按公允价值占基金资产净值比例大小排序的前五名贵金属投资明细

本基金本报告期末未持有贵金属。

5.8报告期末按公允价值占基金资产净值比例大小排序的前五名权证投资明细

本基金本报告期末未持有权证。

5.9 报告期末本基金投资的股指期货交易情况说明

5.9.1 报告期末本基金投资的股指期货持仓和损益明细

本基金本报告期末未持有股指期货。

5.9.2 本基金投资股指期货的投资政策

本基金本报告期末未投资股指期货。若本基金投资股指期货,本基金将根据风险管理的原则,以套期保值为主要目的,有选择地投资于股指期货。套期保值将主要采用流动性好、交易活跃的期货合约。

本基金在进行股指期货投资时,将通过对证券市场和期货市场运行趋势的研究,并结合股指期货的定价模型寻求其合理的估值水平。

本基金管理人将充分考虑股指期货的收益性、流动性及风险特征,通过资产配置、品种选择,谨慎进行投资,以降低投资组合的整体风险。

法律法规对于基金投资股指期货的投资策略另有规定的,本基金将按法律法规的规定执行。

5.10报告期末本基金投资的国债期货交易情况说明

根据本基金基金合同,本基金不能投资于国债期货。

5.11投资组合报告附注

5.11.1本报告期内基金投资的前十名证券的发行主体没有被监管部门立案调查或在报告编制日前一年受到公开谴责、处罚的情况。

5.11.2基金投资的前十名股票中,没有投资于超出基金合同规定备选股票库之外的情况。

5.11.3其他资产构成

序号	名称	金额(元)
1	存出保证金	7,545.69
2	应收证券清算款	1,327,288.53
3	应收股利	-
4	应收利息	5,986.96
5	应收申购款	16,073.24
6	其他应收款	-
7	待摊费用	-
8	其他	-
9	合计	1,356,894.42

5.11.4报告期末持有的处于转股期的可转换债券明细

本基金本报告期末未持有可转换债券。

5.11.5报告期末前十名股票中存在流通受限情况的说明

序号	股票代码	股票名称	流通受限部分的公允价值(元)	占基金资产净值比例(%)	流通受限情况说明
1	002672	东江环保	2,329,879.86	4.09	重大事项
2	300450	先导智能	2,106,456.00	3.70	重大事项

§6 开放式基金份额变动

单位:份

本报告期期初基金份额总额	46,893,419.32
报告期基金总申购份额	7,548,641.95
减:报告期基金总赎回份额	11,740,231.71
报告期基金拆分变动份额	-
本报告期期末基金份额总额	42,701,829.56

§7 基金管理人运用固有资金投资本基金情况

7.1 基金管理人持有本基金份额变动情况

本报告期内本基金管理人未运用固有资金投资本基金。截至本报告期末,本基金管理人未持有本基金。

7.2 基金管理人运用固有资金投资本基金交易明细

本报告期内,本基金管理人未运用固有资金投资本基金。

§8备查文件目录

8.1备查文件目录

1、国泰目标收益保本混合型证券投资基金基金合同

2、国泰目标收益保本混合型证券投资基金托管协议

3、中国证监会批准国泰目标收益保本混合型证券投资基金募集的文件

4、国泰策略收益灵活配置混合型证券投资基金基金合同

5、国泰策略收益灵活配置混合型证券投资基金托管协议

6、报告期内披露的各项公告

7、法律法规要求备查的其他文件

8.2存放地点

本基金管理人国泰基金管理有限公司办公地点——上海市虹口区公平路18号8号楼嘉昱大厦16层-19层。

本基金托管人中国建设银行股份有限公司办公地点——北京市西城区闹市口大街1号院1号楼。

8.3查阅方式

可咨询本基金管理人;部分备查文件可在本基金管理人公司网站上查阅。

客户服务中心电话:(021)31089000,400-888-8688

客户投诉电话:(021)31089000

公司网址:http://www.gtfund.com

国泰基金管理有限公司
二〇一六年七月二十日

方正富邦创新动力混合型证券投资基金

2016 第二季度 报告

2016年6月30日

基金管理人:方正富邦基金管理有限公司
基金托管人:中国建设银行股份有限公司
报告送出日期:2016年7月20日

§1 重要提示及目录

1.1 重要提示

基金管理人的董事会及董事保证本报告所载资料不存在虚假记载、误导性陈述或重大遗漏,并对其内容的真实性、准确性和完整性承担个别及连带责任。

基金托管人中国建设银行股份有限公司根据本基金合同规定,于2016年7月19日复核了本报告中的财务指标、净值表现和投资组合报告等内容,保证复核内容不存在虚假记载、误导性陈述或者重大遗漏。

基金管理人承诺以诚实信用、勤勉尽责的原则管理和运用基金资产,但不保证基金一定盈利。

基金的过往业绩并不代表其未来表现。投资有风险,投资者在作出投资决策前应仔细阅读本基金的招募说明书。

本报告中财务资料未经审计。

本报告期自2016年4月1日起至2016年6月30日止。

§2 基金产品概况

基金简称	方正富邦创新动力混合
基金主代码	730001
基金运作方式	契约型开放式
基金合同生效日	2011年12月26日
报告期末基金份额总额	35,444,417.90份
投资目标	本基金秉承精选个股和长期投资理念,寻找受益于中国经济战略转型,符合内需导向和产业升级中以技术创新和商业模式创新等为发展动力的成长型公司,通过多层次筛选机制构建享受转型和成长溢价的股票组合,力争为投资者创造长期稳定的投资回报。
投资策略	本基金的资产配置采用"自上而下"的多因素分析策略,综合运用定性分析和"宏观量化模型"等定量分析手段,在股票、债券、现金三类资产之间进行配置。行业配置策略将主要来自两个方面的支撑。首先聚焦于以技术创新和商业模式变革为驱动力,处于增长初期的新兴成长型行业。其次,在"宏观量化模型"体系下指导行业配置,当经济变动方向趋于扩张时,行业配置偏于周期类进攻型,当经济变动方向趋于收缩时,行业配置偏于弱周期类防御型。个股选择策略重点关注企业由知识创新、技术创新和管理模式创新引发的盈利变化趋势和动态估值水平走势,精选在经济转型中依托技术领先能力和商业模式创新能力构建壁垒优势且与市场普遍预期业绩和估值存在"水平差"的优质上市公司进行投资。债券投资采取主动的投资管理方式,根据市场变化和投资需要进行积极操作,力争提高基金收益。
业绩比较基准	80%×沪深300指数+20%×中证全债指数
风险收益特征	本基金是股票混合型基金,属于中高风险、中高预期收益的品种,理论上其风险高于货币型基金、债券型基金,低于股票型基金
基金管理人	方正富邦基金管理有限公司
基金托管人	中国建设银行股份有限公司

§3 主要财务指标和基金净值表现

3.1 主要财务指标

单位:人民币元

主要财务指标	报告期(2016年4月1日-2016年6月30日)
1.本期已实现收益	-591,193.63
2.本期利润	1,591,302.33
3.加权平均基金份额本期利润	0.0442
4.期末基金资产净值	49,305,970.15
5.期末基金份额净值	1.391

注:1、本期已实现收益指基金本期利息收入、投资收益、其他收入(不含公允价值变动收益)扣除相关费用后的余额,本期利润为本期已实现收益加上本期公允价值变动收益。

2、所述基金业绩指标不包括持有人认购或交易基金的各项费用,计入费用后实际收益水平要低于所列数字。

3.2 基金净值表现

3.2.1 本报告期基金份额净值增长率及其与同期业绩比较基准收益率的比较

阶段	净值增长率①	净值增长率标准差②	业绩比较基准收益率③	业绩比较基准收益率标准差④	①-③	②-④
过去三个月	3.19%	1.74%	-1.48%	0.81%	4.67%	0.93%

3.2.2 自基金合同生效以来基金累计净值增长率变动及其与同期业绩比较基准收益率变动的比较

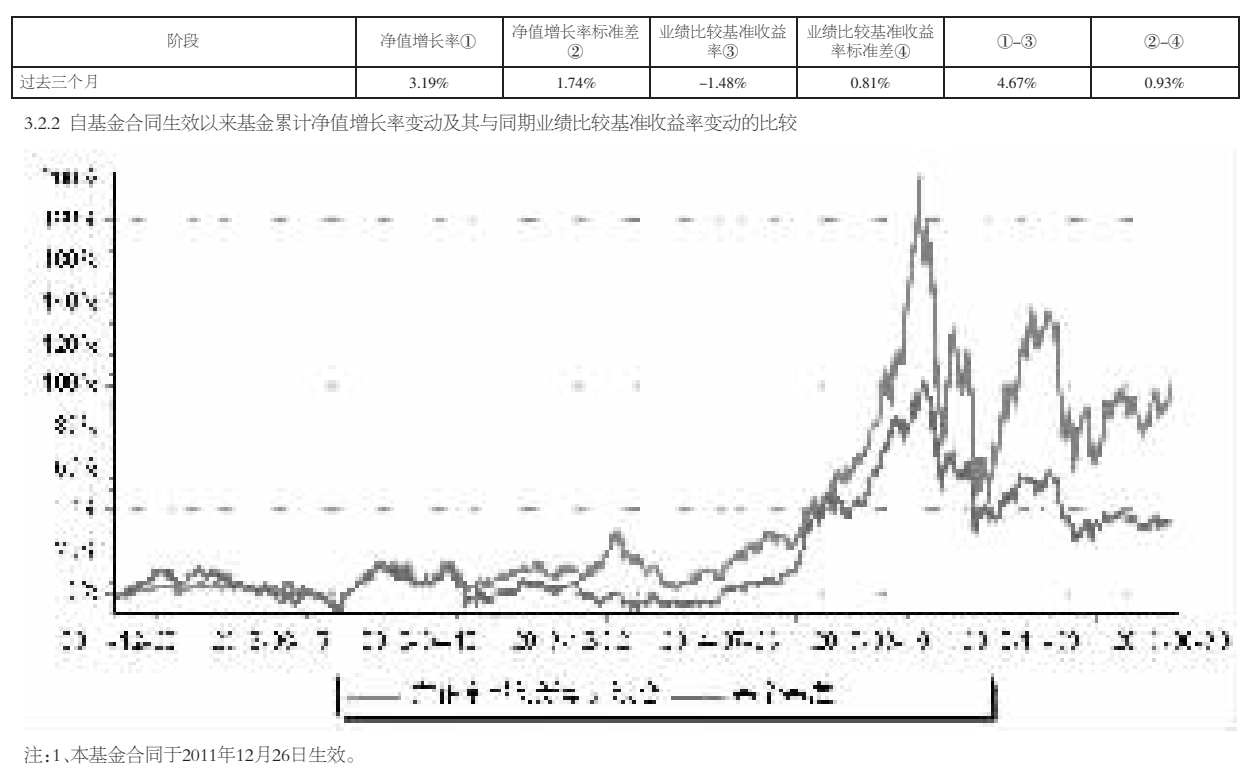

注:1、本基金合同于2011年12月26日生效。

2、本基金的建仓期为2011年12月26日2012年6月25日,建仓期结束时,本基金的各项投资组合比例符合基金合同约定。

3、2015年8月17日,因本基金合同约定股票投资比例下限低于百分之八十,依据《公开募集证券投资基金运作管理办法》相关规定,本基金类别由"股票型"变更为"混合型",不影响本基金净值表现。

§4 管理人报告

4.1 基金经理(或基金经理小组)简介

姓名	职务	任本基金的基金经理期限		证券从业年限	说明
		任职日期	离任日期		
沈毅	公司投资总监兼研究总监兼本基金基金经理	2014年1月9日	-	14年	本科毕业于清华大学国民经济管理专业,硕士毕业于美国卡内基梅隆大学计算金融专业和美国加州圣克莱尔大学列维商学院工商管理(MBA)专业。1993年8月加入中国人民银行深圳分行外汇经纪中心、总行国际司国际业务资金处,历任交易员、投资经理职务;2002年6月加入嘉实基金管理有限公司投资部,任投资经理职务;2004年4月加入光大保德信基金管理有限公司投资部,历任高级投资经理兼资产配置经理、货币基金基金经理、投资副总监、代理投资总监职务;2007年11月加入长江养老保险股份有限公司投资部,任部门总经理职务;2008年1月加入泰达宏利基金管理有限公司固定收益部,任部门总经理职务;2012年10月加入方正富邦基金管理有限公司,任基金投资部总监兼研究部总监职务;2014年1月至今,任方正富邦创新动力混合型证券投资基金基金经理。
巩显峰	基金投资部副总监兼本基金基金经理	2016年3月29日	-	5年	本科毕业于哈尔滨理工大学,曾先后供职于广东美的集团、大唐移动股份有限公司、西门子企业通信集团。2011年3月至2014年3月于新华基金管理有限公司任通讯、电子行业研究员;2014年3月至2015年3月于方正富邦基金管理有限公司研究部任传媒、电子、计算机、通讯行业研究员;2015年3月至2016年3月于方正富邦基金管理有限公司基金投资部任基金经理助理;2016年3月至今,任方正富邦创新动力混合型证券投资基金基金经理;2016年6月至今于方正富邦基金管理有限公司基金投资部任副总监职务。

注:①"任职日期"和"离任日期"分别指公司决定确定的聘任日期和解聘日期。

②证券从业的含义遵从行业协会《证券业从业人员资格管理办法》的相关规定。

4.2 管理人对报告期内本基金运作遵规守信情况的说明

报告期内,本基金管理人严格遵守《证券法》、《证券投资基金法》及其各项配套法规、《方正富邦创新动力混合型证券投资基金基金合同》和其他相关法律法规的规定,本着诚实信用、勤勉尽责、安全高效的原则管理和运用基金资产,在严格控制风险的基础上,为基金份额持有人谋求最大利益。本基金运作管理符合有关法律法规和基金合同的规定和约定,无损害基金份额持有人利益的行为。

4.3 公平交易专项说明

4.3.1 公平交易制度的执行情况

报告期内,本基金管理人严格执行了《证券投资基金管理公司公平交易制度指导意见》和《方正富邦基金管理有限公司公平交易制度》的规定,通过系统和人工等方式在各业务环节严格控制交易公平执行,公平对待旗下管理的所有投资组合。

在投资决策内部控制方面,本基金管理人建立了统一的投资研究管理平台和全公司适用的投资对象备选库和交易对象备选库,确保各投资组合在获取研究信息、投资建议及实施投资决策方面享有平等的机会。健全投资授权制度,明确各投资决策主体的职责和权限划分,投资组合经理在授权范围内自主决策。建立投资组合投资信息的管理及保密制度,通过岗位设置、制度约束、技术手段相结合的方式,使不同投资组合经理之间的持仓和交易等重大非公开投资信息相互隔离。

在交易执行控制方面,本基金管理人实行集中交易制度,交易部运用交易系统中设置的公平交易功能并按照时间优先,价格优先的原则严格执行所有指令,确保公平对待各投资组合。对于一级市场申购等场外交易,按照公平交易原则建立和完善了相关分配机制。

4.3.2 异常交易行为的专项说明

本基金管理人建立了对异常交易的控制制度,报告期内未发现本基金存在异常交易行为。

4.4 报告期内基金的投资策略和运作分析

报告期内,创新动力严格执行了以自上而下与个股精选相结合的投资理念。在通过公司基本面精选个股、严控非系统性风险的基础上,通过对板块活跃度和行情的判断实现了在投资目标范围内通过行业轮动控制风险、创造超额收益。

4.5 报告期内基金的业绩表现

截至2016年6月30日,本基金份额净值为1.391元。本报告期本基金份额净值增长率3.19%,同期业绩比较基准增长率-1.48%。

4.6 报告期内基金持有人数或基金资产净值预警说明

本基金已经达到法定要求连续二十个工作日出现基金资产净值低于五千万元应予信息披露的情形。同时截止到报告期末,本基金连续六十个工作日基金资产净值低于五千万。

§5 投资组合报告

5.1 报告期末基金资产组合情况

金额单位:人民币元

序号	项目	金额(元)	占基金总资产的比例(%)
1	权益投资	43,440,261.30	86.99
	其中:股票	43,440,261.30	86.99
2	基金投资	-	-
3	固定收益投资	-	-
	其中:债券	-	-
	资产支持证券	-	-
4	贵金属投资	-	-
5	金融衍生品投资	-	-
6	买入返售金融资产	-	-
	其中:买断式回购的买入返售金融资产	-	-
7	银行存款和结算备付金合计	6,317,362.42	12.65
8	其他资产	179,841.72	0.36
9	合计	49,937,465.44	100.00

5.2 报告期末按行业分类的股票投资组合

5.2.1 报告期末按行业分类的境内股票投资组合

代码	行业类别	公允价值(元)	占基金资产净值比例(%)
A	农、林、牧、渔业	-	-
B	采矿业	-	-
C	制造业	20,545,090.76	41.67
D	电力、热力、燃气及水生产和供应业	-	-
E	建筑业	-	-
F	批发和零售业	-	-
G	交通运输、仓储和邮政业	-	-
H	住宿和餐饮业	-	-
I	信息传输、软件和信息技术服务业	8,509,182.40	17.26
J	金融业	-	-
K	房地产业	-	-
L	租赁和商务服务业	1,470,791.70	2.98
M	科学研究和技术服务业	-	-
N	水利、环境和公共设施管理业	-	-
O	居民服务、修理和其他服务业	-	-
P	教育	-	-
Q	卫生和社会工作	-	-
R	文化、体育和娱乐业	12,915,196.44	26.19
S	综合	-	-
	合计	43,440,261.30	88.10

5.3 报告期末按公允价值占基金资产净值比例大小排序的前十名股票投资明细

序号	股票代码	股票名称	数量(股)	公允价值(元)	占基金资产净值比例(%)
1	300133	华策影视	128,237	1,996,650.09	4.05
2	002583	海能达	159,800	1,923,992.00	3.90
3	300408	三环集团	97,800	1,756,488.00	3.56
4	002555	三七互娱	81,000	1,734,210.00	3.52
5	600584	长电科技	82,600	1,675,954.00	3.40
6	300025	华星创业	113,670	1,630,027.80	3.31
7	000050	深天马A	76,700	1,600,729.00	3.25
8	300136	信维通信	75,456	1,581,557.76	3.21
9	002609	捷顺科技	89,360	1,571,842.40	3.19
10	300078	思创医惠	46,200	1,544,928.00	3.13

5.4 报告期末按债券品种分类的债券投资组合

本基金本报告期末未持有债券。

5.5 报告期末按公允价值占基金资产净值比例大小排序的前五名债券投资明细

本基金本报告期末未持有债券。

5.6 报告期末按公允价值占基金资产净值比例大小排序的前十名资产支持证券投资明细

本基金本报告期末未持有资产支持证券。

5.7 报告期末按公允价值占基金资产净值比例大小排序的前五名贵金属投资明细

本基金本报告期末未持有贵金属。

5.8 报告期末按公允价值占基金资产净值比例大小排序的前五名权证投资明细

本基金本报告期末未持有权证。

5.9 报告期末本基金投资的股指期货交易情况说明

本基金本报告期末未持有股指期货。

5.10 报告期末本基金投资的国债期货交易情况说明

本基金本报告期末未持有国债期货。

5.11 投资组合报告附注

5.11.1 报告期内,本基金投资决策程序符合相关法律法规的要求,未发现本基金投资的前十名证券的发行主体本期出现被监管部门立案调查,或在报告编制日前一年内受到公开谴责、处罚的情形。

5.11.2 本基金投资的前十名股票中,没有超出基金合同规定的备选股票库之外的股票。

5.11.3 其他资产构成

单位:人民币元

序号	名称	金额
1	存出保证金	17,336.61
2	应收证券清算款	-
3	应收股利	-
4	应收利息	1,475.81
5	应收申购款	161,029.30
6	其他应收款	-
7	待摊费用	-
8	其他	-
9	合计	179,841.72

5.11.4 报告期末持有的处于转股期的可转换债券明细

本基金本报告期末未持有处于转股期的可转换债券。

5.11.5 报告期末前十名股票中存在流通受限情况的说明

金额单位:人民币元

序号	股票代码	股票名称	流通受限部分的公允价值	占基金资产净值比例(%)	流通受限情况说明
	002555	三七互娱	1,734,210.00	3.52	重大事项停牌

5.11.6 投资组合报告附注的其他文字描述部分

由于四舍五入的原因,分项之和与合计项之间可能存在尾差。

§6 开放式基金份额变动

单位:份

报告期期初基金份额总额	36,056,944.96
报告期期间基金总申购份额	2,640,693.24
减:报告期期间基金总赎回份额	3,253,220.30
报告期期间基金拆分变动份额(份额减少以"-"填列)	-
报告期期末基金份额总额	35,444,417.90

注:总申购份额含红利再投、转换入份额;总赎回份额含转换出份额。

§7 基金管理人运用固有资金投资本基金情况

7.1 基金管理人持有本基金份额变动情况

单位:份

报告期期初管理人持有的本基金份额	20,002,600.00
报告期期间买入/申购总份额	-
报告期期间卖出/赎回总份额	-
报告期期末管理人持有的本基金份额	20,002,600.00
报告期期末持有的本基金份额占基金总份额比例(%)	56.43

7.2 基金管理人运用固有资金投资本基金交易明细

本报告期本基金管理人未运用固有资金投资本基金。

§8 备查文件目录

8.1 备查文件目录

(1)中国证监会核准基金募集的文件;

(2)《方正富邦创新动力混合型证券投资基金托管协议》;

(3)《方正富邦创新动力混合型证券投资基金基金合同》;

(4)《方正富邦创新动力混合型证券投资基金招募说明书》;

(5)基金管理人业务资格批件、营业执照;

(6)基金托管人业务资格批件、营业执照。

8.2 存放地点

备查文件存放于基金管理人和/或基金托管人的住所。

8.3 查阅方式

投资者可到基金管理人和/或基金托管人的住所免费查阅备查文件。在支付工本费后,投资者可在合理时间内取得备查文件的复制件或复印件。

方正富邦基金管理有限公司
二〇一六年七月二十日