大成创新成长混合型证券投资基金（LOF）

2016 第二季度 报告

2016年6月30日

基金管理人：大成基金管理有限公司
基金托管人：中国农业银行股份有限公司
报告送出日期：2016年7月20日

§1 重要提示

基金管理人的董事会及董事保证本报告所载资料不存在虚假记载、误导性陈述或重大遗漏，并对其内容的真实性、准确性和完整性承担个别及连带责任。

基金托管人中国农业银行股份有限公司根据本基金合同规定，于2016年7月18日复核了本报告中的财务指标、净值表现和投资组合报告等内容，保证复核内容不存在虚假记载、误导性陈述或者重大遗漏。

基金管理人承诺以诚实信用、勤勉尽责的原则管理和运用基金资产，但不保证基金一定盈利。

基金的过往业绩并不代表其未来表现。投资有风险，投资者在作出投资决策前应仔细阅读本基金的招募说明书。

本报告中财务资料未经审计。

本报告期自2016年4月1日起至6月30日止。

§2 基金产品概况

基金简称	大成创新成长混合
场内简称	大成创新
交易代码	160910
基金运作方式	上市契约型开放式（LOF）
基金合同生效日	2007年6月12日
报告期末基金份额总额	2,403,291,276.27份
投资目标	在控制风险和保证流动性的前提下，超越业绩比较基准，寻求基金资产的长期稳健增值。
投资策略	本基金以股票投资为主，采用积极的投资策略，精选具备持续增长能力，价格处于合理区间的优质股票构建投资组合；本基金以固定收益品种投资为辅，确保投资组合具有良好的流动性。
业绩比较基准	沪深300指数×70%+中国债券总指数×30%
风险收益特征	本基金为混合型基金，风险收益水平高于货币市场基金和债券型基金，属于中高风险的证券投资基金品种。
基金管理人	大成基金管理有限公司
基金托管人	中国农业银行股份有限公司

§3 主要财务指标和基金净值表现

3.1 主要财务指标

单位：人民币元

主要财务指标	报告期（2016年4月1日－2016年6月30日）
1.本期已实现收益	-46,658,020.44
2.本期利润	29,481,089.83
3.加权平均基金份额本期利润	0.0122
4.期末基金资产净值	2,342,511,954.41
5.期末基金份额净值	0.975

注：1、本期已实现收益指基金本期利息收入、投资收益、其他收入（不含公允价值变动收益）扣除相关费用后的余额，本期利润为本期已实现收益加上本期公允价值变动收益。

2、所述基金业绩指标不包括持有人交易基金的各项费用，计入费用后实际收益水平要低于所列数字。

3.2 基金净值表现

3.2.1 本报告期基金份额净值增长率及其与同期业绩比较基准收益率的比较

阶段	净值增长率①	净值增长率标准差②	业绩比较基准收益率③	业绩比较基准收益率标准差④	①－③	②－④
过去三个月	1.25%	1.62%	-1.27%	0.71%	2.52%	0.91%

3.2.2 自基金合同生效以来基金累计净值增长率变动及其与同期业绩比较基准收益率变动的比较

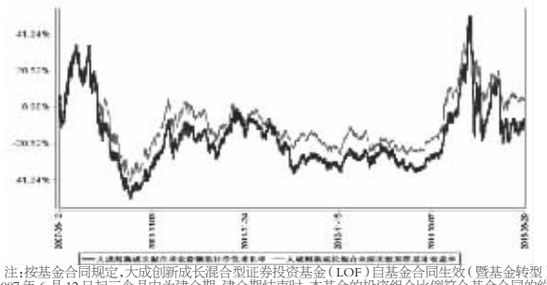

注：按基金合同规定，大成创新成长混合型证券投资基金（LOF）自基金合同生效（暨基金转型）之日2007年6月12日起三个月内为建仓期。建仓期结束时，本基金的投资组合比例符合基金合同的约定。

§4 管理人报告

4.1 基金经理（或基金经理小组）简介

姓名	职务	任本基金的基金经理期限		证券从业年限	说明
		任职日期	离任日期		
魏庆国先生	本基金基金经理	2015年7月28日	-	6年	经济学硕士。2010年至2012年任职于华夏基金管理有限公司研究部研究员；2012年至2013年任职于平安大华基金研究部；2013年5月加入大成基金管理有限公司。2014年10月28日至2015年3月30日担任大成财富管理2020生命周期证券投资基金基金经理助理。2015年4月7日至2015年7月23日起担任大成中小盘股票型证券投资基金（LOF）基金经理。2015年7月24日起任大成中小盘混合型证券投资基金（LOF）基金经理。2015年4月7日起任大成精选增值混合型证券投资基金基金经理。2015年7月28日起任大成创新成长混合型证券投资基金（LOF）基金经理。2016年3月22日起任大成趋势回报灵活配置混合型证券投资基金基金经理。

注：1、任职日期、离任日期为本基金管理人作出决定之日。

2、证券从业年限的计算标准遵从行业协会《证券业从业人员资格管理办法》的相关规定。

4.2 管理人对报告期内本基金运作遵规守信情况的说明

本报告期内，本基金管理人严格遵守《证券法》、《证券投资基金法》、《大成高新技术产业股票型证券投资基金基金合同》和其他有关法律法规的规定，在基金管理运作中，大成创新成长混合型证券投资基金的投资范围、投资比例、投资组合、证券交易行为、信息披露等符合有关法律法规、行业监管规则和基金合同等规定，本基金没有发生重大违法违规行为，没有运用基金财产进行内幕交易和操纵市场行为以及进行有损基金投资人利益的关联交易，整体运作合法、合规。本基金将继续以取信于市场、取信于社会投资公众为宗旨，承诺将一如既往地本着诚实信用、勤勉尽责的原则管理和运用基金财产，在规范基金运作和严格控制投资风险的前提下，努力为基金份额持有人谋求最大利益。

4.3 公平交易专项说明

4.3.1 公平交易制度的执行情况

根据《证券投资基金管理公司公平交易制度指导意见》的规定，公司制订了《大成基金管理有限公司公平交易制度》、《大成基金管理有限公司异常交易监控与报告制度》。公司旗下投资组合严格按照制度的规定，参与股票、债券的一级市场申购、二级市场交易等投资管理活动，内容包括授权、研究分析、投资决策、交易执行、业绩评估等与投资管理活动相关的各个环节。研究部负责提供投资研究支持，投资部门负责投资决策，交易管理部负责实施交易并实时监控，监察稽核部负责事前监督、事中检查和事后稽核，风险管理部负责对交易情况进行合理性分析，通过多部门的协作互控，保证了公平交易的可操作、可稽核和可持续。

4.3.2 异常交易行为的专项说明

公司风险管理部定期对公司旗下所有投资组合间同向交易、反向交易等可能存在异常交易的行为进行分析。2016年2季度公司旗下主动投资组合间股票交易不存在同日反向交易；主动型投资组合与指数型投资组合之间或指数型投资组合之间存在股票同日反向交易，但不存在参与交易所公开竞价同日反向交易成交较少的单边交易量超过该股当日成交量5%的交易情形；投资组合间债券交易不存在同日反向交易；投资组合间相邻交易日反向交易的市场成交比例、成交均价等交易结果数据表明该类交易不对市场产生重大影响，无异常；投资组合间虽然存在同向交易行为，但结合交易价差分布统计分析和潜在利益输送金额统计结果表明投资组合间不存在利益输送的可能性。

4.4 报告期内基金投资策略和运作分析

本报告期内本基金A类净值收益率为-1.27%，高于业绩比较基准收益率为-1.27%，高于业绩比较基准的表现。

4.6 报告期内基金持有人数或基金资产净值预警说明

无。

§5 投资组合报告

5.1 报告期末基金资产组合情况

序号	项目	金额（元）	占基金总资产的比例（%）
1	权益投资	1,859,072,656.76	79.07
	其中：股票	1,859,072,656.76	79.07
2	基金投资	-	0.00
3	固定收益投资	-	0.00
	其中：债券	-	0.00
	资产支持证券	-	0.00
4	贵金属投资	-	0.00
5	金融衍生品投资	-	0.00
6	买入返售金融资产	-	0.00
	其中：买断式回购的买入返售金融资产	-	0.00
7	银行存款和结算备付金合计	489,575,546.23	20.82
8	其他资产	2,581,889.05	0.11
9	合计	2,351,230,092.04	100.00

5.2 报告期末按行业分类的股票投资组合

5.2.1 报告期末按行业分类的境内股票投资组合

代码	行业类别	公允价值（元）	占基金资产净值比例(%)
A	农、林、牧、渔业	-	0.00
B	采矿业	-	0.00
C	制造业	1,108,305,035.15	47.31
D	电力、热力、燃气及水生产和供应业	-	0.00
E	建筑业	-	0.00
F	批发和零售业	124,264,049.46	5.30
G	交通运输、仓储和邮政业	-	0.00
H	住宿和餐饮业	-	0.00
I	信息传输、软件和信息技术服务业	530,147,136.13	22.63
J	金融业	-	0.00
K	房地产业	46,790,494.40	2.00
L	租赁和商务服务业	-	0.00
M	科学研究和技术服务业	-	0.00
N	水利、环境和公共设施管理业	-	0.00
O	居民服务、修理和其他服务业	-	0.00
P	教育	49,565,941.62	2.12
Q	卫生和社会工作	-	0.00
R	文化、体育和娱乐业	-	0.00
S	综合	-	0.00
	合计	1,859,072,656.76	79.36

5.2.2 报告期末按行业分类的沪港通投资股票投资组合

无。

5.3 报告期末按公允价值占基金资产净值比例大小排序的前十名股票投资明细

序号	股票代码	股票名称	数量（股）	公允价值（元）	占基金资产净值比例（%）
1	300166	东方国信	4,968,551	140,262,194.73	5.99
2	600386	北巴传媒	6,659,381	124,264,049.46	5.30
3	000925	众合科技	4,563,889	88,083,057.70	3.76
4	002434	万里扬	7,483,980	81,425,702.40	3.48
5	300047	天源迪科	3,936,541	78,533,992.95	3.35
6	300339	润和软件	2,132,785	76,439,014.40	3.26
7	002609	捷顺科技	4,290,847	75,475,998.73	3.22
8	300342	天银机电	2,470,554	75,253,074.84	3.21
9	000581	威孚高科	3,606,273	72,702,463.68	3.10
10	300304	云意电气	2,251,256	72,220,292.48	3.08

5.4 报告期末按债券品种分类的债券投资组合

本基金本报告期末未持有债券。

5.5 报告期末按公允价值占基金资产净值比例大小排序的前五名债券投资明细

本基金本报告期末未持有债券。

5.6 报告期末按公允价值占基金资产净值比例大小排序的前十名资产支持证券投资明细

本基金本报告期末未持有资产支持证券。

5.7 报告期末按公允价值占基金资产净值比例大小排序的前五名贵金属投资明细

本基金本报告期末未持有贵金属。

5.8 报告期末按公允价值占基金资产净值比例大小排序的前五名权证投资明细

本基金本报告期末未持有权证。

5.9 报告期末本基金投资的股指期货交易情况说明

5.9.1 报告期末本基金投资的股指期货持仓和损益明细

本基金本报告期末投资股指期货。

5.9.2 本基金投资股指期货的投资政策

本基金本报告期末投资股指期货。

5.10 报告期末本基金投资的国债期货交易情况说明

5.10.1 本期国债期货投资政策

本基金本报告期末投资国债期货。

5.10.2 报告期末本基金投资的国债期货持仓和损益明细

本基金本报告期末投资国债期货。

5.10.3 本期国债期货投资评价

本基金本报告期末投资国债期货。

5.11 投资组合报告附注

5.11.1 本基金投资的前十名证券的发行主体未出现本期被监管部门立案调查，或在报告编制日前一年内受到公开谴责、处罚的情形。

5.11.2 本基金投资的前十名股票中，没有投资于超出基金合同规定的备选股票库之外的股票。

5.11.3 其他资产构成

序号	名称	金额（元）
1	存出保证金	2,473,734.03
2	应收证券清算款	-
3	应收股利	-
4	应收利息	98,156.64
5	应收申购款	9,998.38
6	其他应收款	-
7	待摊费用	-
8	其他	-
9	合计	2,581,889.05

5.11.4 报告期末持有的处于转股期的可转换债券明细

本基金本报告期末未持有处于转股期的可转换债券。

5.11.5 报告期末前十名股票中存在流通受限情况的说明

序号	股票代码	股票名称	流通受限部分的公允价值（元）	占基金资产净值比例（%）	流通受限情况说明
1	300166	东方国信	140,262,194.73	5.99	重大事项停牌

5.11.6 投资组合报告附注的其他文字描述部分

由于四舍五入原因，分项之和与合计可能有尾差。

§6 开放式基金份额变动

单位：份

报告期期初基金份额总额	2,410,441,432.68
报告期期间基金总申购份额	37,595,477.66
减：报告期期间基金总赎回份额	44,745,634.07
报告期期间基金拆分变动份额（份额减少以"-"填列）	-
报告期期末基金份额总额	2,403,291,276.27

§7 基金管理人运用固有资金投资本基金情况

7.1 基金管理人持有本基金份额变动情况

基金管理人未持有本基金份额。

7.2 基金管理人运用固有资金投资本基金交易明细

本基金管理人本报告期未运用固有资金投资本基金。

§8 影响投资者决策的其他重要信息

基金管理人于2016年6月25日发布了《大成基金管理有限公司关于高级管理人员变更的公告》，经大成基金管理有限公司第六届董事会第十七次会议审议通过，钟鸣远先生不再担任公司副总经理。

§9 备查文件目录

9.1 备查文件目录

1、中国证监会《关于核准景博证券投资基金基金份额持有人大会决议的批复》；

2、《大成创新成长混合型证券投资基金（LOF）基金合同》；

3、《大成创新成长混合型证券投资基金（LOF）托管协议》；

4、大成基金管理有限公司批准文件、营业执照、公司章程；

5、本报告期内在指定报刊上披露的各种公告原稿。

9.2 存放地点

备查文件存放在本基金管理人和托管人的办公住所。

9.3 查阅方式

投资者可在营业时间免费查阅，或登录本基金管理人网站 http://www.dcfund.com.cn 进行查阅。

大成基金管理有限公司
2016年7月20日

大成丰财宝货币市场基金

2016 第二季度 报告

2016年6月30日

基金管理人：大成基金管理有限公司
基金托管人：中国银行股份有限公司
报告送出日期：2016年7月20日

§1 重要提示

基金管理人的董事会及董事保证本报告所载资料不存在虚假记载、误导性陈述或重大遗漏，并对其内容的真实性、准确性和完整性承担个别及连带责任。

基金托管人中国银行股份有限公司根据本基金合同规定，于2016年7月18日复核了本报告中的财务指标、净值表现和投资组合报告等内容，保证复核内容不存在虚假记载、误导性陈述或者重大遗漏。

基金管理人承诺以诚实信用、勤勉尽责的原则管理和运用基金资产，但不保证基金一定盈利。

基金的过往业绩并不代表其未来表现。投资有风险，投资者在作出投资决策前应仔细阅读本基金的招募说明书。

本报告中财务资料未经审计。

本报告期自2016年4月1日起至6月30日止。

§2 基金产品概况

基金简称	大成丰财宝货币	
交易代码	000626	
基金运作方式	契约型开放式	
基金合同生效日	2014年6月18日	
报告期末基金份额总额	104,902,127.02份	
投资目标	在有效控制投资组合风险，保持高流动性的基础上，力争获得高于业绩比较基准的投资回报。	
投资策略	本基金投资管理将充分运用收益率策略与估值策略相结合的方法，对各类可投资资产进行合理的配置和选择。投资策略首先审慎考虑各类资产的收益性、流动性及风险性特征，在风险与收益的配比中，力求将各类风险降到最低，并在控制投资组合良好流动性的基础上为投资者获取稳定的收益。	
业绩比较基准	活期存款利率（税后）	
风险收益特征	本基金为货币市场基金，基金的风险和预期收益低于股票型基金、混合型基金、债券型基金。	
基金管理人	大成基金管理有限公司	
基金托管人	中国银行股份有限公司	
下属分级基金的基金简称	大成丰财宝货币A	大成丰财宝货币B
下属分级基金的交易代码	000626	000627
报告期末下属分级基金的份额总额	48,571,695.74份	56,330,431.28份

§3 主要财务指标和基金净值表现

3.1 主要财务指标

单位：人民币元

主要财务指标	报告期（2016年4月1日－2016年6月30日）	
	大成丰财宝货币A	大成丰财宝货币B
1. 本期已实现收益	326,090.99	368,509.84
2. 本期利润	326,090.99	368,509.84
3. 期末基金资产净值	48,571,695.74	56,330,431.28

注：本期已实现收益指基金本期利息收入、投资收益、其他收入（不含公允价值变动收益）扣除相关费用后的余额，本期利润为本期已实现收益加上本期公允价值变动收益，由于本基金采用摊余成本法核算，因此，公允价值变动收益为零，本期已实现收益和本期利润的金额相等。

3.2 基金净值表现

3.2.1 本报告期基金份额净值收益率及其与同期业绩比较基准收益率的比较

大成丰财宝货币A

阶段	净值收益率①	净值收益率标准差②	业绩比较基准收益率③	业绩比较基准收益率标准差④	①－③	②－④
过去三个月	0.5971%	0.0061%	0.0870%	0.0000%	0.5101%	0.0061%

大成丰财宝货币B

阶段	净值收益率①	净值收益率标准差②	业绩比较基准收益率③	业绩比较基准收益率标准差④	①－③	②－④
过去三个月	0.6573%	0.0061%	0.0870%	0.0000%	0.5703%	0.0061%

注：本货币基金收益分配按日结转份额。

3.2.2 自基金合同生效以来基金累计净值收益率变动及其与同期业绩比较基准收益率变动的比较

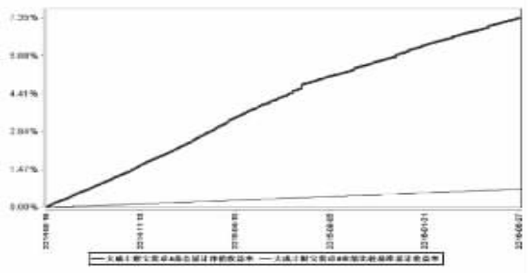

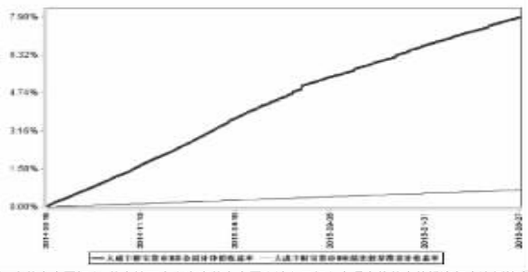

注：本基金合同规定，基金管理人应当自基金合同生效之日起六个月内使基金的投资组合比例符合基金合同的约定。建仓期结束时，本基金的投资组合比例符合基金合同的约定。

§4 管理人报告

4.1 基金经理（或基金经理小组）简介

姓名	职务	任本基金的基金经理期限		证券从业年限	说明
		任职日期	离任日期		
黄海峰先生	本基金基金经理	2014年12月24日	-	12年	南开大学经济学学士，2013年7月加入大成基金管理有限公司固定收益部。2013年10月14日起任大成现金宝场内实时申赎货币市场基金基金经理助理。2013年10月28日起大成聚恒保本混合型证券投资基金基金经理助理。2014年3月18日起任大成强化收益债券型证券投资基金基金经理助理。2014年3月18日至2014年12月23日任大成货币市场证券投资基金基金经理助理。2014年6月23日至2014年12月23日任大成丰财宝货币市场基金基金经理助理。2014年6月26日起任大成景益平稳收益混合型证券投资基金基金经理助理。2014年12月24日起，任大成货币市场证券投资基金基金经理及大成丰财宝货币市场基金基金经理。2015年3月21日起，任大成添利定期开放债券市场基金及大成景兴信用债债券型证券投资基金基金经理。2015年3月27日起，任大成景秀灵活配置混合型证券投资基金基金经理。2015年4月29日起，任大成景明灵活配置混合型证券投资基金基金经理。2015年5月4日起，任大成景慧灵活配置混合型证券投资基金基金经理。2015年5月15日起，任大成景源灵活配置混合型证券投资基金基金经理。具有基金从业资格。国籍：中国

注：1、任职日期、离任日期为本基金管理人作出决定之日。

2、证券从业年限的计算标准遵从行业协会《证券业从业人员资格管理办法》的相关规定。

4.2 管理人对报告期内本基金运作遵规守信情况的说明

本报告期内，本基金管理人严格遵守《证券法》、《证券投资基金法》、《大成丰财宝货币市场基金基金合同》和其他有关法律法规的规定，在基金管理运作中，大成丰财宝货币市场基金的投资范围、投资比例、投资组合、证券交易行为、信息披露等符合有关法律法规、行业监管规则和基金合同等规定，本基金没有发生重大违法违规行为，没有运用基金财产进行内幕交易和操纵市场行为以及进行有损基金投资人利益的关联交易，整体运作合法、合规。本基金将继续以取信于市场、取信于社会投资公众为宗旨，承诺将一如既往地本着诚实信用、勤勉尽责的原则管理和运用基金财产，在规范基金运作和严格控制投资风险的前提下，努力为基金份额持有人谋求最大利益。

4.3 公平交易专项说明

4.3.1 公平交易制度的执行情况

根据《证券投资基金管理公司公平交易制度指导意见》的规定，公司制订了《大成基金管理有限公司公平交易制度》，《大成基金管理有限公司异常交易监控与报告制度》。公司旗下投资组合严格按照制度的规定，参与股票、债券的一级市场申购、二级市场交易等投资管理活动，内容包括授权、研究分析、投资决策、交易执行、业绩评估等与投资管理活动相关的各个环节。研究部负责提供投资研究支持，投资部门负责投资决策，交易管理部负责实施交易并实时监控，监察稽核部负责事前监督、事中检查和事后稽核，风险管理部负责对交易情况进行合理性分析，通过多部门的协作互控，保证了公平交易的可操作、可稽核和可持续。

4.3.2 异常交易行为的专项说明

公司风险管理部定期对公司旗下所有投资组合间同向交易、反向交易等可能存在异常交易的行为进行分析。2016年2季度公司旗下主动投资组合间股票交易不存在同日反向交易；主动型投资组合与指数型投资组合之间或指数型投资组合之间存在股票同日反向交易，但不存在参与交易所公开竞价同日反向交易成交较少的单边交易量超过该股当日成交量5%的交易情形；投资组合间债券交易不存在同日反向交易；投资组合间相邻交易日反向交易的市场成交比例、成交均价等交易结果数据表明该类交易不对市场产生重大影响，无异常；投资组合间虽然存在同向交易行为，但结合交易价差分布统计分析和潜在利益输送金额统计结果表明投资组合间不存在利益输送的可能性。

4.4 报告期内基金投资策略和运作分析

2016年2季度，在多种货币政策工具作用下，市场资金面总体保持了适度宽松，但个别时段出现阶段性趋紧，同时在债券违约事件频发的影响下，货币市场投资工具收益率出现较大波动。操作上，本组合合理配置交易所协议回购等多种收益相对较高的资产，保持一定的债券仓位，在确保组合流动性的前提下，提高组合静态收益。

4.5 报告期内基金的业绩表现

报告期内本基金A类净值收益率为0.5971%，B类净值收益率0.6573%，期间业绩比较基准收益率为0.0870%。

4.6 报告期内基金持有人数或基金资产净值预警说明

无。

§5 投资组合报告

5.1 报告期末基金资产组合情况

序号	项目	金额（元）	占基金总资产的比例（%）
1	固定收益投资	40,036,108.48	32.23
	其中：债券	40,036,108.48	32.23
	资产支持证券	-	0.00
2	买入返售金融资产	72,460,135.00	58.33
	其中：买断式回购的买入返售金融资产	-	0.00
3	银行存款和结算备付金合计	11,063,009.03	8.91
4	其他资产	664,243.20	0.53
5	合计	124,223,495.71	100.00

5.2 报告期债券回购融资情况

序号	项目	占基金资产净值的比例（%）	
1	报告期内债券回购融资余额	11.02	
	其中：买断式回购融资	0.00	
序号	项目	金额	占基金资产净值的比例（%）
2	报告期末债券回购融资余额	18,999,750.50	18.11
	其中：买断式回购融资	-	0.00

注：报告期内债券回购融资余额占基金资产净值的比例为报告期内每个交易日融资余额占资产净值比例的简单平均值。

债券正回购的资金余额超过基金资产净值的20%的说明

本基金合同约定："除发生巨额赎回的情况外，本基金债券正回购的资产余额在每个交易日均不得超过基金资产净值的20%；因发生巨额赎回致使本基金债券正回购的资金余额超过基金资产净值20%的，基金管理人应当在5个交易日内进行调整"。本报告期内，本基金未发生超标情况。

5.3 基金投资组合平均剩余期限

5.3.1 投资组合平均剩余期限基本情况

项目	天数
报告期末投资组合平均剩余期限	62
报告期内投资组合平均剩余期限最高值	96
报告期内投资组合平均剩余期限最低值	57

报告期内投资组合平均剩余期限超过180天情况说明

本基金合同约定："本基金投资组合的平均剩余期限在每个交易日均不得超过120天"，本报告期内，本基金未发生超标情况。

5.3.2 报告期末投资组合平均剩余期限分布比例

序号	平均剩余期限	各期限资产占基金资产净值的比例（%）	各期限负债占基金资产净值的比例（%）
1	30天以内	70.09	18.11
	其中：剩余存续期超过397天的浮动利率债	0.00	0.00
2	30天(含)-60天	9.53	0.00
	其中：剩余存续期超过397天的浮动利率债	0.00	0.00
3	60天(含)-90天	9.53	0.00
	其中：剩余存续期超过397天的浮动利率债	0.00	0.00
4	90天(含)-180天	9.58	0.00
	其中：剩余存续期超过397天的浮动利率债	0.00	0.00
5	180天(含)-397天（含）	19.06	0.00
	其中：剩余存续期超过397天的浮动利率债	0.00	0.00
	合计	117.79	18.11

5.4 报告期末按债券品种分类的债券投资组合

序号	债券品种	摊余成本（元）	占基金资产净值比例（%）
1	国家债券	-	0.00
2	央行票据	-	0.00
3	金融债券	10,050,112.05	9.58
	其中：政策性金融债	10,050,112.05	9.58
4	企业债券	-	0.00
5	企业短期融资券	29,985,996.43	28.58
6	中期票据	-	0.00
7	同业存单	-	0.00
8	其他	-	0.00
9	合计	40,036,108.48	38.17
10	剩余存续期超过397天的浮动利率债券	-	0.00

5.5 报告期末按摊余成本占基金资产净值比例大小排序的前十名债券投资明细

序号	债券代码	债券名称	债券数量（张）	摊余成本(元)	占基金资产净值比例（%）
1	110417	11农发17	100,000	10,050,112.05	9.58
2	041658023	16温州城投CP001	100,000	9,995,675.05	9.53
3	071602002	16国泰君安CP002	100,000	9,995,579.42	9.53
4	041664002	16武清国资CP001	100,000	9,994,741.96	9.53

5.6 "影子定价"与"摊余成本法"确定的基金资产净值的偏离

项目	偏离情况
报告期内偏离度的绝对值在0.25%(含)-0.5%间的次数	-
报告期内偏离度的最高值	0.1383%
报告期内偏离度的最低值	0.0245%
报告期内每个工作日偏离度的绝对值的简单平均值	0.0659%

5.7 报告期末按公允价值占基金资产净值比例大小排序的前十名资产支持证券投资明细

本基金本报告期末未持有资产支持证券。

5.8 投资组合报告附注

5.8.1 本基金估值采用摊余成本法估值，即估值对象以买入成本列示，按票面利率或协议利率并考虑其买入时的溢价与折价，在其剩余存续期内按照实际利率法每日计提摊益。本基金通过每日计算基金收益并分配的方式，使基金份额净值保持在人民币1.00元。

5.8.2 本报告期内不存在基金持有剩余期限小于397天但剩余存续期超过397天的浮动利率债券的摊余成本超过当日基金资产净值的20%的情况。

5.8.3 本基金投资的前十名证券的发行主体未出现本期被监管部门立案调查，或在报告编制日前一年内受到公开谴责、处罚的情形。

5.8.4 其他资产构成

序号	名称	金额（元）
1	存出保证金	-
2	应收证券清算款	-
3	应收利息	645,956.70
4	应收申购款	18,286.50
5	其他应收款	-
6	待摊费用	-
7	其他	-
8	合计	664,243.20

5.8.5 投资组合报告附注的其他文字描述部分

由于四舍五入原因，分项之和与合计可能有尾差。

§6 开放式基金份额变动

单位：份

项目	大成丰财宝货币A	大成丰财宝货币B
报告期期初基金份额总额	54,019,293.37	55,963,078.68
报告期期间基金总申购份额	44,134,413.90	5,368,231.59
报告期期间基金总赎回份额	49,582,011.53	5,000,878.99
报告期期末基金份额总额	48,571,695.74	56,330,431.28

§7 基金管理人运用固有资金投资本基金交易明细

本报告期基金管理人未运用固有资金投资本基金。

§8 影响投资者决策的其他重要信息

基金管理人于2016年6月25日发布了《大成基金管理有限公司关于高级管理人员变更的公告》，经大成基金管理有限公司第六届董事会第十七次会议审议通过，钟鸣远先生不再担任公司副总经理。

§9 备查文件目录

9.1 备查文件目录

1、中国证监会批准设立大成丰财宝货币市场基金的文件；

2、《大成丰财宝货币市场基金基金合同》；

3、《大成丰财宝货币市场基金托管协议》；

4、大成基金管理有限公司批准文件、营业执照、公司章程；

5、本报告期内在指定报刊上披露的各种公告原稿。

9.2 存放地点

备查文件存放于本基金管理人和托管人的住所。

9.3 查阅方式

投资者可在营业时间免费查阅，或登录本基金管理人网站 http://www.dcfund.com.cn 进行查阅。

大成基金管理有限公司
2016年7月20日

大成高新技术产业股票型证券投资基金

2016 第二季度 报告

2016年6月30日

基金管理人：大成基金管理有限公司
基金托管人：中国农业银行股份有限公司
报告送出日期：2016年7月20日

§1 重要提示

基金管理人的董事会及董事保证本报告所载资料不存在虚假记载、误导性陈述或重大遗漏，并对其内容的真实性、准确性和完整性承担个别及连带责任。

基金托管人中国农业银行股份有限公司根据本基金合同规定，于2016年7月18日复核了本报告中的财务指标、净值表现和投资组合报告等内容，保证复核内容不存在虚假记载、误导性陈述或者重大遗漏。

基金管理人承诺以诚实信用、勤勉尽责的原则管理和运用基金资产，但不保证基金一定盈利。

基金的过往业绩并不代表其未来表现。投资有风险，投资者在作出投资决策前应仔细阅读本基金的招募说明书。

本报告中财务资料未经审计。

本报告期自2016年4月1日起至6月30日止。

§2 基金产品概况

基金简称	大成高新技术产业股票
交易代码	000628
基金运作方式	契约型开放式
基金合同生效日	2015年2月3日
报告期末基金份额总额	142,206,956.29份
投资目标	本基金主要投资于高新技术产业相关上市公司，通过精选个股和风险控制，力求为基金份额持有人获取超过业绩比较基准的收益。
投资策略	（一）大类资产配置：本基金采取"自上而下"的方式进行大类资产配置，根据对宏观经济、市场面、政策面等因素进行定量与定性相结合的分析研究，确定组合中股票、债券、货币市场工具及其他金融工具的比例。（二）股票投资策略：本基金将采取"自下而上"的方式，依靠定量与定性相结合的方法进行个股选择。（三）股指期货投资策略：本基金以提高投资效率更好地达到本基金的投资目标，在风险可控的前提下，本着谨慎原则，参与股指期货投资。（四）其它投资策略：由于流动性管理及策略性投资的需要，本基金将进行国债、金融债、企业债等固定收益类证券以及可转换债券的投资。债券投资策略包括利率策略、信用策略等，由相关领域的专业研究人员提出独立的投资策略建议，经固定收益投资团队讨论，并经投资决策委员会批准后形成固定收益证券指导性投资策略。
业绩比较基准	中证700指数收益率×80%+中证综合债指数收益率×20%
风险收益特征	本基金是股票型基金，其预期收益及风险水平高于货币市场基金、债券型基金与混合型基金，属于风险水平较高的基金。本基金主要投资于高新技术产业股票，其风险高于全市场范围内投资的股票型基金。
基金管理人	大成基金管理有限公司
基金托管人	中国农业银行股份有限公司

§3 主要财务指标和基金净值表现

3.1 主要财务指标

单位：人民币元

主要财务指标	报告期（2016年4月1日－2016年6月30日）
1.本期已实现收益	8,911,240.74
2.本期利润	20,081,284.15
3.加权平均基金份额本期利润	0.1349
4.期末基金资产净值	161,784,362.55
5.期末基金份额净值	1.138

注：1、本期已实现收益指基金本期利息收入、投资收益、其他收入(不含公允价值变动收益)扣除相关费用后的余额，本期利润为本期已实现收益加上本期公允价值变动收益。

2、所述基金业绩指标不包括持有人交易基金的各项费用，计入费用后实际收益水平要低于所列数字。

3.2 基金净值表现

3.2.1 本报告期基金份额净值增长率及其与同期业绩比较基准收益率的比较

阶段	净值增长率①	净值增长率标准差②	业绩比较基准收益率③	业绩比较基准收益率标准差④	①－③	②－④
过去三个月	13.46%	1.43%	-1.04%	1.21%	14.50%	0.22%

3.2.2 自基金合同生效以来基金累计净值增长率变动及其与同期业绩比较基准收益率变动的比较

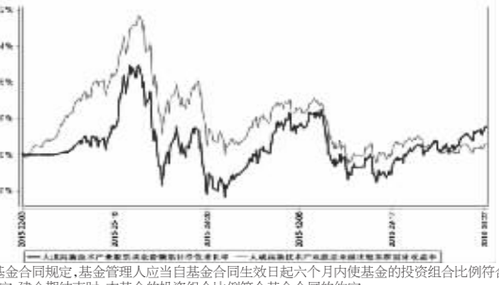

注：本基金合同规定，基金管理人应当自基金合同生效起六个月内使基金的投资组合比例符合基金合同的约定。建仓期结束时，本基金的投资组合比例符合基金合同的约定。

§4 管理人报告

4.1 基金经理（或基金经理小组）简介

姓名	职务	任本基金的基金经理期限		证券从业年限	说明
		任职日期	离任日期		
徐彦先生	本基金基金经理	2015年2月3日	-	9年	管理学硕士。曾就职于中国东方资产管理公司投资管理部，2007年加入大成基金研究部，曾任中游制造行业研究主管，2011年7月29日至2012年10月27日曾任景宏证券投资基金和大成行业轮动股票型证券投资基金基金经理助理。2012年10月31日至2015年7月21日任大成策略回报股票型证券投资基金基金经理，2015年7月22日起任大成策略回报混合型证券投资基金基金经理，2014年4月25日至2015年7月21日任大成竞争优势股票型证券投资基金基金经理，2015年7月22日起任大成竞争优势混合型证券投资基金基金经理。2015年2月3日起任大成高新技术产业股票型证券投资基金基金经理。2015年9月15日起任景阳领先混合型证券投资基金基金经理。具有基金从业资格。国籍：中