大成货币市场证券投资基金

2016 第二季度 报告

2016年6月30日

基金管理人:大成基金管理有限公司
基金托管人:中国光大银行股份有限公司
报告送出日期:2016年7月20日

§1 重要提示

基金管理人的董事会及董事保证本报告所载资料不存在虚假记载、误导性陈述或重大遗漏,并对其内容的真实性、准确性和完整性承担个别及连带责任。

基金托管人中国光大银行股份有限公司根据本基金合同规定,于2016年7月18日复核了本报告中的财务指标、净值表现和投资组合报告等内容,保证复核内容不存在虚假记载、误导性陈述或者重大遗漏。

基金管理人承诺以诚实信用、勤勉尽责的原则管理和运用基金资产,但不保证基金一定盈利。

基金的过往业绩并不代表其未来表现。投资有风险,投资者在作出投资决策前应仔细阅读本基金的招募说明书。

本报告中财务资料未经审计。

本报告期自2016年4月1日起至6月30日止。

§2 基金产品概况

基金简称	大成货币	
交易代码	090005	
基金运作方式	契约型开放式	
基金合同生效日	2005年6月3日	
报告期末基金份额总额	25,999,667,625.94份	
投资目标	在保持本金安全和资产流动性基础上追求较高的当期收益。	
投资策略	本基金通过平均剩余期限决策、类属配置和品种选择三个层次进行投资管理,以实现超越投资基准的投资目标。	
业绩比较基准	税后活期存款利率。	
风险收益特征	本基金为货币市场基金,属于证券投资基金中的低风险品种;预期收益和风险都低于债券基金、混合基金、股票基金。	
基金管理人	大成基金管理有限公司	
基金托管人	中国光大银行股份有限公司	
下属分级基金的基金简称	大成货币A	大成货币B
下属分级基金的交易代码	090005	091005
报告期末下属分级基金的份额总额	450,505,195.72份	25,549,162,430.22份

§3 主要财务指标和基金净值表现

3.1 主要财务指标

单位:人民币元

主要财务指标	报告期(2016年4月1日 — 2016年6月30日)	
	大成货币A	大成货币B
1. 本期已实现收益	2,617,915.06	128,829,328.86
2. 本期利润	2,617,915.06	128,829,328.86
3. 期末基金资产净值	450,505,195.72	25,549,162,430.22

注:本期已实现收益指基金本期利息收入、投资收益、其他收入(不含公允价值变动收益)扣除相关费用后的余额,本期利润为本期已实现收益加上本期公允价值变动收益,由于本基金采用摊余成本法核算,因此,公允价值变动收益为零,本期已实现收益和本期利润的金额相等。

3.2 基金净值表现

3.2.1 本报告期基金份额净值收益率及其与同期业绩比较基准收益率的比较

大成货币A

阶段	净值收益率①	净值收益率标准差②	业绩比较基准收益率③	业绩比较基准收益率标准差④	①-③	②-④
过去三个月	0.5797%	0.0018%	0.0870%	0.0000%	0.4927%	0.0018%

大成货币B

阶段	净值收益率①	净值收益率标准差②	业绩比较基准收益率③	业绩比较基准收益率标准差④	①-③	②-④
过去三个月	0.6398%	0.0018%	0.0870%	0.0000%	0.5528%	0.0018%

注:本货币基金收益分配按日结转份额。

3.2.2 自基金合同生效以来基金累计净值收益率变动及其与同期业绩比较基准收益率变动的比较

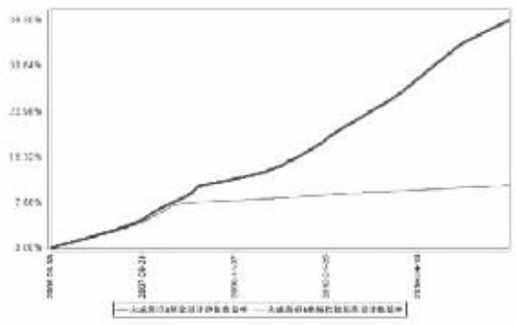

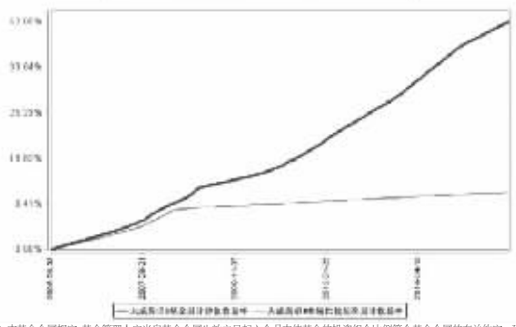

注:1、本基金合同规定,基金管理人应当自基金合同生效之日起六个月内使基金的投资组合比例符合基金合同的有关约定。建仓期结束时,本基金的投资组合比例符合基金合同的约定。

2、为使本基金业绩与其业绩比较基准具有更强的可比性,经大成基金管理有限公司申请,并经中国证监会同意,自2008年6月1日起,本基金业绩比较基准由“税后一年期银行定期存款利率”变更为“税后活期存款利率”。 本基金业绩比较基准收益率的历史走势图从2005年6月3日(基金合同生效日)至2008年5月31日为原业绩比较基准(税后一年期银行定期存款利率)的走势图,2008年6月1日起为变更后的业绩比较基准的走势图。

§4 管理人报告

4.1 基金经理(或基金经理小组)简介

姓名	职务	任本基金的基金经理期限		证券从业年限	说明
		任职日期	离任日期		
黄海峰先生	本基金基金经理	2014年12月24日	-	12年	南开大学经济学学士,2013年7月加入大成基金管理有限公司固定收益部。2013年10月14日起任大成现金宝场内实时申赎货币市场基金基金经理助理。2013年10月28日起大成景恒保本混合型证券投资基金基金经理助理。2014年3月18日起任大成强化收益债券型证券投资基金基金经理助理。2014年3月18日至2014年12月23日任大成货币市场证券投资基金基金经理助理。2014年6月23日至2014年12月23日任大成丰财宝货币市场基金基金经理助理。2014年6月26日起任大成景益平稳收益混合型证券投资基金基金经理助理。2014年12月24日起,任大成货币市场证券投资基金基金经理及大成丰财宝货币市场基金基金经理。2015年3月21日起,任大成添利宝货币市场基金及大成景兴信用债债券型证券投资基金基金经理。2015年3月27日起,任大成景秀灵活配置混合型证券投资基金基金经理。2015年4月29日起,任大成景明灵活配置混合型证券投资基金基金经理。2015年5月4日起,任大成景穗灵活配置混合型证券投资基金基金经理。2015年5月15日起,任大成景源灵活配置混合型证券投资基金基金经理。具有基金从业资格。国籍:中国

注:1、任职日期、离任日期为本基金管理人作出决定之日。

2、证券从业年限的计算标准遵从行业协会《证券业从业人员资格管理办法》的相关规定。

4.2 管理人对报告期内本基金运作遵规守信情况的说明

本报告期内,本基金管理人严格遵守《证券法》、《证券投资基金法》、《大成货币市场证券投资基金基金合同》和其他有关法律法规的规定,在基金管理运作中,大成货币市场证券投资基金的投资范围、投资比例、投资组合、证券交易行为、信息披露等符合有关法律法规、行业监管规则和基金合同等规定,本基金没有发生重大违法违规行为,没有运用基金财产进行内幕交易和操纵市场行为以及进行有损基金投资人利益的关联交易,整体运作合法、合规。本基金将继续以取信于市场、取信于社会投资公众为宗旨,承诺将一如既往地本着诚实信用、勤勉尽责的原则管理和运用基金财产,在规范基金运作和严格控制投资风险的前提下,努力为基金份额持有人谋求最大利益。

4.3 公平交易专项说明

4.3.1 公平交易制度的执行情况

根据《证券投资基金管理公司公平交易制度指导意见》的规定,公司制订了《大成基金管理有限公司公平交易制度》、《大成基金管理有限公司异常交易监控与报告制度》。公司旗下投资组合严格按照制度的规定,参与股票、债券的一级市场申购、二级市场交易等投资管理活动,内容包括授权、研究分析、投资决策、交易执行、业绩评估等与投资管理活动相关的各个环节。研究部负责提供投资研究支持,投资部门负责投资决策,交易管理部负责实施交易并实时监控,监察稽核部负责事前监督、事中检查和事后稽核,风险管理部负责对交易情况进行合理性分析,通过多部门的协作互控,保证了公平交易的可操作、可稽核和可持续。

4.3.2 异常交易行为的专项说明

公司风险管理部定期对公司旗下所有投资组合间同向交易、反向交易等可能存在异常交易的行为进行分析。2016年2季度公司旗下主动投资组合间股票交易不存在同日反向交易;主动型投资组合与指数型投资组合之间或指数型投资组合之间存在股票同日反向交易,但不存在参与交易所公开竞价同日反向交易成交较少的单边交易量超过该股当日成交量5%的交易情形;投资组合间债券交易不存在同日反向交易;投资组合间相邻交易日反向交易的市场成交比例,或交均价等交易结果数据表明该类交易不对市场产生重大影响,无异常;投资组合间虽然存在同向交易行为,但结合交易价差分布统计分析和潜在利益输送金额统计结果表明投资组合间不存在利益输送的可能性。

4.4 报告期内基金投资策略和运作分析

2016年二季度经济依然比较疲弱。工业增加值和固定资产投资数据继续下滑。虽然一二线城市房价仍然上涨,但是房地产销售初显疲态,房地产投资也已经开始回落。央行继续执行稳健的货币政策,二季度没有继续降低准备金,而是通过公开市场操作等方式保持货币市场稳定。

市场表现来看,债券市场波动较大。4月份在房价、大宗商品上涨,同时信用事件爆发的背景下,债券市场收益率迅速上行。而之后由于资金面依然非常宽松、经济数据继续下滑、通胀预期减弱、英国脱欧等因素,债券收益率又开始回调。货币市场走势相对平稳,只是在季度末出现一定波动。

本组合在做好流动性管理基础上,灵活调整组合比例和结构,在利率较高时适度增加长久期债券和回业存单配置,提高组合静态收益,为持有人创造了一定的持有期回报。

4.5 报告期内基金的业绩表现

报告期内本基金A类净值收益率为0.5797%,B类净值收益率0.6398%,期间业绩比较基准收益率为0.0870%。

4.6 报告期内基金持有人数或基金资产净值预警说明

无。

§5 投资组合报告

5.1 报告期末基金资产组合情况

序号	项目	金额(元)	占基金总资产的比例(%)
1	固定收益投资	5,699,153,804.72	20.30
	其中:债券	5,699,153,804.72	20.30
	资产支持证券	-	0.00
2	买入返售金融资产	4,200,595,488.89	14.96
	其中:买断式回购的买入返售金融资产	-	0.00
3	银行存款和结算备付金合计	18,091,592,156.69	64.43
4	其他资产	90,172,814.23	0.32
5	合计	28,081,514,264.53	100.00

5.2 报告期债券回购融资情况

序号	项目	占基金资产净值的比例(%)	
1	报告期内债券回购融资余额		1.16
	其中:买断式回购融资		0.00
序号	项目	金额	占基金资产净值的比例(%)
2	报告期末债券回购融资余额	-	0.00
	其中:买断式回购融资	-	0.00

注:报告期内债券回购融资余额占基金资产净值的比例为报告期内每个交易日融资余额占资产净值比例的简单平均值。

债券正回购的资金余额超过基金资产净值的20%的说明

本报告期内无债券正回购的资金余额超过基金资产净值的20%的情况。

5.3 基金投资组合平均剩余期限

5.3.1 投资组合平均剩余期限基本情况

项目	天数
报告期末投资组合平均剩余期限	83
报告期内投资组合平均剩余期限最高值	94
报告期内投资组合平均剩余期限最低值	35

报告期内投资组合平均剩余期限超过180天情况说明

本报告期内无投资组合平均剩余期限超过180天的情况。

5.3.2 报告期末投资组合平均剩余期限分布比例

序号	平均剩余期限	各期限资产占基金资产净值的比例(%)	各期限负债占基金资产净值的比例(%)
1	30天以内	26.79	7.96
	其中:剩余存续期超过397天的浮动利率债	0.00	0.00
2	30天(含)-60天	7.68	0.00
	其中:剩余存续期超过397天的浮动利率债	0.00	0.00
3	60天(含)-90天	37.85	0.00
	其中:剩余存续期超过397天的浮动利率债	0.00	0.00
4	90天(含)-180天	28.43	0.00
	其中:剩余存续期超过397天的浮动利率债	0.00	0.00
5	180天(含)-397天(含)	5.85	0.00
	其中:剩余存续期超过397天的浮动利率债	0.00	0.00
合计		106.60	7.96

5.4 报告期末按债券品种分类的债券投资组合

序号	债券品种	摊余成本(元)	占基金资产净值比例(%)
1	国家债券	-	0.00
2	央行票据	-	0.00
3	金融债券	932,980,633.37	3.59
	其中:政策性金融债	932,980,633.37	3.59
4	企业债券	80,414,198.61	0.31
5	企业短期融资券	4,088,095,014.38	15.72
6	中期票据	-	0.00
7	同业存单	597,663,958.36	2.30
-	-	-	0.00
8	其他	-	0.00
9	合计	5,699,153,804.72	21.92
10	剩余存续期超过397天的浮动利率债券	-	0.00

5.5 报告期末按摊余成本占基金资产净值比例大小排序的前十名债券投资明细

序号	债券代码	债券名称	债券数量(张)	摊余成本(元)	占基金资产净值比例(%)
1	011616005	16华电股SCP005	3,000,000	299,528,449.15	1.15
2	011699932	16中核工SCP001	3,000,000	299,495,035.83	1.15
3	011699568	16中国中信SCP001	2,500,000	249,780,600.19	0.96
4	150222	15国开22	2,400,000	239,732,507.93	0.92
5	041551063	15联通CP001	2,000,000	200,193,330.06	0.77
6	150215	15国开15	2,000,000	200,001,597.47	0.77
7	011699925	16华侨城SCP003	2,000,000	199,953,253.81	0.77
8	011608001	16华能集SCP001	2,000,000	199,853,941.33	0.77
9	140201	14国开01	1,000,000	101,689,097.35	0.39
10	011534008	15东航股SCP008	1,000,000	100,028,319.36	0.38

5.6 “影子定价”与“摊余成本法”确定的基金资产净值的偏离

项目	偏离情况
报告期内偏离度的绝对值在0.25(含)-0.5%间的次数	-
报告期内偏离度的最高值	0.1350%
报告期内偏离度的最低值	0.0343%
报告期内每个工作日偏离度的绝对值的简单平均值	0.0677%

5.7 报告期末按公允价值占基金资产净值比例大小排序的前十名资产支持证券投资明细

本报告期末未持有资产支持证券。

5.8 投资组合报告附注

5.8.1 本基金的债券投资及资产支持证券投资采用摊余成本法计价,即计价对象以买入成本列示,按票面利率或商定利率每日计提应收利息,按实际利率法在其剩余期限内摊销其买入时的溢价或折价。

本基金每日计提收益,通过每日分红使得基金份额净值维持在1.0000元。

5.8.2 本报告期内不存在基金持有剩余期限小于397天但剩余存续期超过397天的浮动利率债券的摊余成本超过当日基金资产净值的20%的情况。

5.8.3 本基金投资的前十名证券的发行主体未出现本期被监管部门立案调查,或在报告编制日前一年内受到公开谴责、处罚的情形。

5.8.4 其他资产构成

序号	名称	金额(元)
1	存出保证金	-
2	应收证券清算款	-
3	应收利息	70,834,073.91
4	应收申购款	19,338,740.32
5	其他应收款	-
6	待摊费用	-
7	其他	-
8	合计	90,172,814.23

5.8.5 投资组合报告附注的其他文字描述部分

由于四舍五入原因,分项之和与合计可能有尾差。

§6 开放式基金份额变动

单位:份

项目	大成货币A	大成货币B
报告期期初基金份额总额	446,432,061.61	15,951,993,613.92
报告期期间基金总申购份额	362,676,521.40	38,998,785,128.73
报告期期间基金总赎回份额	358,603,387.29	29,401,616,312.43
报告期期末基金份额总额	450,505,195.72	25,549,162,430.22

§7 基金管理人运用固有资金投资本基金交易明细

本基金管理人本报告期未运用固有资金投资本基金。

§8 影响投资者决策的其他重要信息

基金管理人于2016年6月25日发布了《大成基金管理有限公司关于高级管理人员变更的公告》,经大成基金管理有限公司第六届董事会第十七次会议审议通过,钟鸣远先生不再担任公司副总经理。

§9 备查文件目录

9.1 备查文件目录

1、《关于同意大成货币市场证券投资基金募集的批复》;

2、《关于大成货币市场证券投资基金备案确认的函》;

3、《大成货币市场证券投资基金基金合同》;

4、《大成货币市场证券投资基金托管协议》;

5、大成基金管理有限公司营业执照、法人许可证及公司章程;

6、本报告期内在指定报刊上披露的各种公告原稿。

9.2 存放地点

本季度报告存放在本基金管理人和托管人的办公住所。

9.3 查阅方式

投资者可在营业时间免费查阅,或登录本基金管理人网站http://www.dcfund.com.cn进行查阅。

大成基金管理有限公司
2016年7月20日

大成沪深300指数证券投资基金

2016 第二季度 报告

2016年6月30日

基金管理人:大成基金管理有限公司
基金托管人:中国农业银行股份有限公司
报告送出日期:2016年7月20日

§1 重要提示

基金管理人的董事会及董事保证本报告所载资料不存在虚假记载、误导性陈述或重大遗漏,并对其内容的真实性、准确性和完整性承担个别及连带责任。

基金托管人中国农业银行股份有限公司根据本基金合同规定,于2016年7月18日复核了本报告中的财务指标、净值表现和投资组合报告等内容,保证复核内容不存在虚假记载、误导性陈述或者重大遗漏。

基金管理人承诺以诚实信用、勤勉尽责的原则管理和运用基金资产,但不保证基金一定盈利。

基金的过往业绩并不代表其未来表现。投资有风险,投资者在作出投资决策前应仔细阅读本基金的招募说明书。

本报告中财务资料未经审计。

本报告期自2016年4月1日起至6月30日止。

§2 基金产品概况

基金简称	大成沪深300指数
交易代码	519300
前端交易代码	519300
后端交易代码	519301
基金运作方式	契约型开放式
基金合同生效日	2006年4月6日
报告期末基金份额总额	2,063,459,749.17份
投资目标	通过严格的投资程序约束和数量化风险管理手段,实现指数投资偏离度和跟踪误差的最小化。在正常市场情况下,本基金日均跟踪偏离度的绝对值不超过0.35%,年跟踪误差不超过4%。
投资策略	本基金采用被动式指数投资策略。原则上,股票投资组合的构建主要按照标的指数的成份股组成及其权重来拟合、复制标的指数,并原则上根据标的指数成份股及其权重的变动而进行相应调整。
业绩比较基准	沪深300指数
风险收益特征	本基金为指数基金,是风险中等、获得证券市场平均收益率的产品。
基金管理人	大成基金管理有限公司
基金托管人	中国农业银行股份有限公司

§3 主要财务指标和基金净值表现

3.1 主要财务指标

单位:人民币元

主要财务指标	报告期(2016年4月1日 — 2016年6月30日)
1.本期已实现收益	-65,475,694.28
2.本期利润	-25,095,703.24
3.加权平均基金份额本期利润	-0.0122
4.期末基金资产净值	1,895,620,737.65
5.期末基金份额净值	0.9187

注:1、本期已实现收益指基金本期利息收入、投资收益、其他收入(不含公允价值变动收益)扣除相关费用后的余额,本期利润为本期已实现收益加上本期公允价值变动收益。

2、所述基金业绩指标不包括持有人交易基金的各项费用,计入费用后实际收益水平要低于所列数字。

3.2 基金净值表现

3.2.1 本报告期基金份额净值增长率及其与同期业绩比较基准收益率的比较

阶段	净值增长率①	净值增长率标准差②	业绩比较基准收益率③	业绩比较基准收益率标准差④	①-③	②-④
过去三个月	-1.32%	0.99%	-1.99%	1.01%	0.67%	-0.02%

3.2.2 自基金合同生效以来基金累计净值增长率变动及其与同期业绩比较基准收益率变动的比较



注:本基金合同规定,基金管理人应当自基金合同生效之日起六个月内使基金的投资组合比例符合基金合同的约定。建仓期结束时,本基金的投资组合比例符合基金合同的约定。

§4 管理人报告

4.1 基金经理(或基金经理小组)简介

姓名	职务	任本基金的基金经理期限		证券从业年限	说明
		任职日期	离任日期		
张钟玉女士	本基金基金经理	2015年8月26日	-	6年	会计学硕士。2010年7月加入大成基金管理有限公司,历任研究部研究员、数量投资部数量分析师。2013年3月25日至2015年1月14日担任大成优选股票型证券投资基金(LOF)和大成沪深300指数证券投资基金基金经理助理。2015年2月28日至2015年7月21日任大成核心双动力股票型证券投资基金基金经理,2015年7月22日起任大成核心双动力混合型证券投资基金基金经理。2015年5月23日起任深证成长40交易型开放式指数证券投资基金、大成深证成长40交易型开放式指数证券投资基金联接基金及大成中证500深市交易型开放式指数证券投资基金基金经理。2015年8月26日起担任大成沪深300指数证券投资基金基金经理。具有基金从业资格。国籍:中国
苏秉毅先生	本基金基金经理、数量与指数投资部副总监	2016年3月4日	-	12年	经济学硕士。2004年9月至2008年5月就职于华夏基金管理有限公司基金运作部。2008年加入大成基金管理有限公司,历任产品设计师、高级产品设计师、基金经理助理、基金经理。2012年8月28日至2014年1月23日担任大成中证500沪市交易型开放式指数证券投资基金联接基金基金经理。2014年1月24日至2014年2月17日任大成健康产业股票型证券投资基金基金经理。2012年2月9日至2014年9月11日担任深证成长40交易型开放式指数证券投资基金及大成深证成长40交易型开放式指数证券投资基金联接基金基金经理。2012年8月24日起任中证500沪市交易型开放式指数证券投资基金基金经理。2013年1月1日至2015年8月25日兼任大成沪深300指数证券投资基金基金经理。2013年2月7日起任大成中证100交易型开放式指数证券投资基金基金经理。2015年6月5日起任大成深证成份交易型开放式指数证券投资基金基金经理。2015年6月29日起担任大成中证互联网金融指数分级证券投资基金基金经理。2016年3月4日起担任大成核心双动力混合型证券投资基金及大成沪深300指数证券投资基金基金经理。现任数量与指数投资部副总监。具有基金从业资格。国籍:中国

注:1、任职日期、离任日期为本基金管理人作出决定之日。

2、证券从业年限的计算标准遵从行业协会《证券业从业人员资格管理办法》的相关规定。

4.2 管理人对报告期内本基金运作遵规守信情况的说明

本报告期内,本基金管理人严格遵守《证券法》、《证券投资基金法》、《大成沪深300指数证券投资基金基金合同》和其他有关法律法规的规定,在基金管理运作中,大成沪深300指数证券投资基金的投资范围、投资比例、投资组合、证券交易行为、信息披露等符合有关法律法规、行业监管规则和基金合同等规定,本基金没有发生重大违法违规行为,没有运用基金财产进行内幕交易和操纵市场行为以及进行有损基金投资人利益的关联交易,整体运作合法、合规。本基金将继续以取信于市场、取信于社会投资公众为宗旨,承诺将一如既往地本着诚实信用、勤勉尽责的原则管理和运用基金财产,在规范基金运作和严格控制投资风险的前提下,努力为基金份额持有人谋求最大利益。

4.3 公平交易专项说明

4.3.1 公平交易制度的执行情况

根据《证券投资基金管理公司公平交易制度指导意见》的规定,公司制订了《大成基金管理有限公司公平交易制度》、《大成基金管理有限公司异常交易监控与报告制度》。公司旗下投资组合严格按照制度的规定,参与股票、债券的一级市场申购、二级市场交易等投资管理活动,内容包括授权、研究分析、投资决策、交易执行、业绩评估等与投资管理活动相关的各个环节。研究部负责提供投资研究支持,投资部门负责投资决策,交易管理部负责实施交易并实时监控,监察稽核部负责事前监督、事中检查和事后稽核,风险管理部负责对交易情况进行合理性分析,通过多部门的协作互控,保证了公平交易的可操作、可稽核和可持续。

4.3.2 异常交易行为的专项说明

公司风险管理部定期对公司旗下所有投资组合间同向交易、反向交易等可能存在异常交易的行为进行分析。2016年2季度公司旗下主动投资组合间股票交易不存在同日反向交易;主动型投资组合与指数型投资组合之间或指数型投资组合之间存在股票同日反向交易,但不存在参与交易所公开竞价同日反向交易成交较少的单边交易量超过该股当日成交量5%的交易情形;投资组合间债券交易不存在同日反向交易;投资组合间相邻交易日反向交易的市场成交比例,或交均价等交易结果数据表明该类交易不对市场产生重大影响,无异常;投资组合间虽然存在同向交易行为,但结合交易价差分布统计分析和潜在利益输送金额统计结果表明投资组合间不存在利益输送的可能性。

4.4 报告期内基金投资策略和运作分析

二季度宏观经济环境相对动荡。季初,以房地产和基建为主体,投资继续拉动经济回升。在需求回暖和资金炒作叠加作用下,以黑色系为代表的大宗商品价格一度大幅反弹。然而,在权威人士表态后,情况发生了变化,政策刺激力度明显减弱,大宗商品价格也迅速回落。本季度国际环境也并不稳定,人民币汇率继续贬值,英国公投脱欧,对宏观经济有深远影响。

相对于风雨飘摇的宏观经济基本面,股市显得非常顽强。尽管有多重利空侵袭,A股始终坚守,并没有创出年内新低。二季度各基准指数均窄幅震荡,波动率极低。沪深300指数小幅下跌1.99%。大、中、小盘指数表现非常接近,市值因子对市场的影响较小。市场风格更多体现在热点的轮动上。本季度表现较为突出的板块包括有色、白酒、医药等。

二季度,本基金申购赎回和份额交易情况均较为平稳。本基金基本保持满仓运作,严格根据标的指数成分股调整以及权重的变化及时调整投资组合。本季年化跟踪误差0.96%,日均偏离度0.0111%,各项操作与指标均符合基金合同的要求。

4.5 报告期内基金的业绩表现

截止本报告期末,本基金份额资产净值为0.9187元,本报告期基金份额净值增长率为-1.32%,同期业绩比较基准收益率为-1.99%,高于业绩比较基准的表现。

4.6 报告期内基金持有人数或基金资产净值预警说明

无。

§5 投资组合报告

5.1 报告期末基金资产组合情况

序号	项目	金额(元)	占基金总资产的比例(%)
1	权益投资	1,730,968,874.28	91.15
	其中:股票	1,730,968,874.28	91.15
2	基金投资	-	0.00
3	固定收益投资	-	0.00
	其中:债券	-	0.00
	资产支持证券	-	0.00
4	贵金属投资	-	0.00
5	金融衍生品投资	-	0.00
6	买入返售金融资产	-	0.00
	其中:买断式回购的买入返售金融资产	-	0.00
7	银行存款和结算备付金合计	167,673,823.22	8.83
8	其他资产	342,846.83	0.02
9	合计	1,898,985,544.33	100.00

5.2 报告期末按行业分类的股票投资组合

5.2.1 报告期末按行业分类的境内股票投资组合

代码	行业类别	公允价值(元)	占基金资产净值比例(%)
A	农、林、牧、渔业	1,421,302.22	0.07
B	采矿业	60,995,747.37	3.22
C	制造业	560,375,424.62	29.56
D	电力、热力、燃气及水生产和供应业	68,913,704.63	3.64
E	建筑业	56,696,261.04	2.99
F	批发和零售业	38,534,061.91	2.03
G	交通运输、仓储和邮政业	54,691,944.29	2.89
H	住宿和餐饮业	-	0.00
I	信息传输、软件和信息技术服务业	102,421,039.02	5.40
J	金融业	613,288,509.53	32.35
K	房地产业	92,939,333.98	4.90
L	租赁和商务服务业	24,656,745.39	1.30
M	科学研究和技术服务业	-	0.00
N	水利、环境和公共设施管理业	11,449,452.47	0.60
O	居民服务、修理和其他服务业	-	0.00
P	教育	-	0.00
Q	卫生和社会工作	2,740,809.37	0.14
R	文化、体育和娱乐业	32,016,767.84	1.69
S	综合	9,827,770.60	0.52
	合计	1,730,968,874.28	91.31

5.2.2 报告期末按行业分类的沪港通投资股票投资组合

无。

5.3 报告期末按公允价值占基金资产净值比例大小排序的前十名股票投资明细

序号	股票代码	股票名称	数量(股)	公允价值(元)	占基金资产净值比例(%)
1	601318	中国平安	1,841,221	58,992,720.84	3.11
2	600036	招商银行	2,068,500	36,198,750.00	1.91
3	601328	交通银行	6,207,108	34,946,018.04	1.84
4	600016	民生银行	3,853,643	34,413,031.99	1.82
5	601166	兴业银行	2,033,186	30,985,754.64	1.63
6	601939	建设银行	5,810,940	27,601,965.00	1.46
7	000002	万 科A	1,386,185	25,228,567.00	1.33
8	600000	浦发银行	1,494,506	23,269,458.42	1.23
9	601169	北京银行	2,178,034	22,586,212.58	1.19
10	600519	贵州茅台	76,193	22,242,260.56	1.17

5.4 报告期末按债券品种分类的债券投资组合

本基金本报告期末未持有债券。

5.5 报告期末按公允价值占基金资产净值比例大小排序的前五名债券投资明细

本基金本报告期末未持有债券。

5.6 报告期末按公允价值占基金资产净值比例大小排序的前十名资产支持证券投资明细

本基金本报告期末持有资产支持证券投资。

5.7 报告期末按公允价值占基金资产净值比例大小排序的前五名贵金属投资明细

本基金本报告期末持有贵金属。

5.8 报告期末按公允价值占基金资产净值比例大小排序的前五名权证投资明细

本基金本报告期末持有权证。

5.9 报告期末本基金投资的股指期货交易情况说明

5.9.1 报告期末本基金投资的股指期货持仓和损益明细

本基金本报告期末投资股指期货。

5.9.2 本基金投资股指期货的投资政策

本基金在股指期货投资中将根据风险管理的原则,以套期保值为目的,在风险可控的前提下,参与股指期货的投资。此外,本基金还将运用股指期货来管理特殊情况下的流动性风险,如预期大额申购赎回、大量分红等。

5.10 报告期末本基金投资的国债期货交易情况说明

5.10.1 本期国债期货投资政策

本基金本报告期末投资国债期货。

5.10.2 报告期末本基金投资的国债期货持仓和损益明细

本基金本报告期末投资国债期货。

5.10.3 本期国债期货投资评价

本基金本报告期末投资国债期货。

5.11 投资组合报告附注

5.11.1 报告期内基金投资的前十名证券的发行主体无被监管部门立案调查,或在报告编制日前一年内受到公开谴责、处罚的情形。

5.11.2 本基金投资的前十名股票中,没有投资于超出基金合同规定备选股票库之外的股票。

5.11.3 其他资产构成

序号	名称	金额(元)
1	存出保证金	946,006.99
2	应收证券清算款	-
3	应收股利	-
4	应收利息	32,675.27
5	应收申购款	15,422.62
6	其他应收款	-
7	待摊费用	-
8	其他	-
9	合计	994,104.88

5.11.4 报告期末持有的处于转股期的可转换债券明细

本基金本报告期末未持有处于转股期的可转换债券。

5.11.5 报告期末前十名股票中存在流通受限情况的说明

本基金本报告期末前十名股票中不存在流通受限的情况。

5.11.6 投资组合报告附注的其他文字描述部分

由于四舍五入原因,分项之和与合计可能有尾差。

§6 开放式基金份额变动

单位:份

报告期期初基金份额总额	2,059,723,532.76
报告期期间基金总申购份额	49,679,800.12
减:报告期期间基金总赎回份额	45,943,583.71
报告期期间基金拆分变动份额(份额减少以“-”填列)	-
报告期期末基金份额总额	2,063,459,749.17

§7 基金管理人运用固有资金投资本基金情况

7.1 基金管理人持有本基金份额变动情况

基金管理人未持有本基金份额。

7.2 基金管理人运用固有资金投资本基金交易明细

本报告期基金管理人未运用固有资金投资本基金。

§8 影响投资者决策的其他重要信息

基金管理人于2016年6月25日发布了《大成基金管理有限公司关于高级管理人员变更的公告》,经大成基金管理有限公司第六届董事会第十七次会议审议通过,钟鸣远先生不再担任公司副总经理。

§9 备查文件目录

9.1 备查文件目录

1、中国证监会批准设立大成沪深300指数证券投资基金的文件;

2、《大成沪深300指数证券投资基金基金合同》;

3、《大成沪深300指数证券投资基金托管协议》;

4、大成基金管理有限公司批准文件、营业执照、公司章程;

5、本报告期内在指定报刊上披露的各种公告原稿。

9.2 存放地点

备查文件存放在本基金管理人和托管人的办公住所。

9.3 查阅方式

投资者可在营业时间免费查阅,或登录本基金管理人网站http://www.dcfund.com.cn进行查阅。

大成基金管理有限公司
2016年7月20日

大成互联网思维混合型证券投资基金

2016 第二季度 报告

2016年6月30日

基金管理人:大成基金管理有限公司
基金托管人:中国银行股份有限公司
报告送出日期:2016年7月20日

§1 重要提示

基金管理人的董事会及董事保证本报告所载资料不存在虚假记载、误导性陈述或重大遗漏,并对其内容的真实性、准确性和完整性承担个别及连带责任。

基金托管人中国银行股份有限公司根据本基金合同规定,于2016年7月18日复核了本报告中的财务指标、净值表现和投资组合报告等内容,保证复核内容不存在虚假记载、误导性陈述或者重大遗漏。

基金管理人承诺以诚实信用、勤勉尽责的原则管理和运用基金资产,但不保证基金一定盈利。

基金的过往业绩并不代表其未来表现。投资有风险,投资者在作出投资决策前应仔细阅读本基金的招募说明书。

本报告中财务资料未经审计。

本报告期自2016年4月1日起至6月30日止。

§2 基金产品概况

基金简称	大成互联网思维混合
交易代码	001144
基金运作方式	契约型开放式
基金合同生效日	2015年4月21日
报告期末基金份额总额	2,090,139,496.88份
投资目标	捕捉互联网技术与思维向实体经济与金融各领域渗透的过程中各个行业出现的投资机会,为投资者提供分享互联网技术与思维带动经济发展与企业盈利增长的红利,力争通过积极主动投资管理实现基金资产长期稳定增值。
投资策略	本基金通过对宏观经济环境、国家经济政策、股票市场风险、债券市场整体收益率曲线变化和资金供求关系等因素的分析,研判经济周