

首份2016年报明日亮相 年报行情如何把握?

证券时报记者 李干

上市公司年报披露即将拉开大幕,公司业绩与股价表现存在怎样的关联性?

根据沪深交易所年报预约披露时间表,北特科技将于1月14日打响年报披露第一枪,春节前17家公司年报率先亮相。证券时报·数据宝对以往年报披露期间公司业绩对于股价的影响、各行业业绩增长水平及其指数表现进行了多角度梳理。

业绩大幅增长股表现明显强于大盘

回首去年年报行情,剔除2016年5月之后上市新股,A股有629家公司2015年净利润同比增长超过五成。这些业绩暴增股2015年年报披露前5日平均上涨1.3%,强于大盘1.77个百分点;年报公布后5日平均上涨0.95%,强于大盘0.56个百分点。

相比之下,业绩大幅下降股整体

表现则不及业绩暴增股。数据宝统计,525家公司2015年净利润同比下降逾五成,年报披露前5日平均下跌0.3%,年报披露后5日平均上涨0.33%,分别跑赢大盘0.08和0.45个百分点。

2015年期间食品饮料和银行板块抗跌

2015年年报披露期间,即2016年1月至4月,上证指数下跌17%,中小板与创业板指数跌幅均超过两成。

28个申万一级行业中,2015年度净利润增长6%的食品饮料行业年报期间跌幅7%,最为抗跌;其次为利润增长2%的银行板块;传统行业采掘、有色金属等行业紧随其后。相对而言,概念股扎堆的计算机、传媒、国防军工等行业跌幅逾两成,股价表现最为疲弱。

96%公司年报披露扎堆在3月和4月

2016年年报披露进度显示,1月17

家,2月118家,3月和4月分别包含1226家和1667家,即96%的上市公司扎堆在后两月公布。

随着年报披露临近,上市公司业绩预告和修正公告密集来袭。1327份业绩预告中,预增664家,预盈131家,预降和预亏分别有169家和108家,报喜公司合计占比达六成。

首份年报北特科技将于1月14日亮相,公司2016年净利润预计增长21.77%,同时,发布了每10股转增15股

的利润分配预披露公告。一般而言,市场对于首批年报较为关注。携高送转预案登场的北特科技新年以来收获三成涨幅。

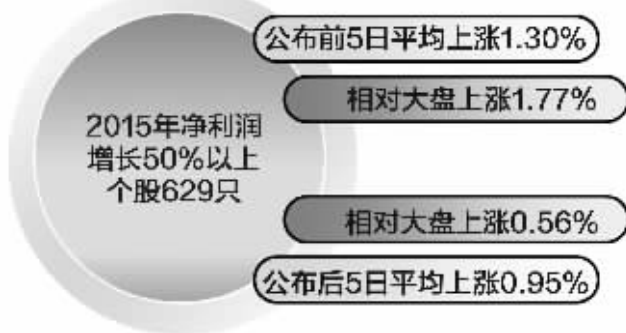
除此之外,年度净利润预计增长20%至40%的富春环保,以及净利润预计增长2.86%至15.54%的汇金科技将于1月17日年报同日亮相。

值得一提的是,2015年发布首份年报的财信发展,2016年年报同样跻身第一梯队,预计披露时间为1月20日。

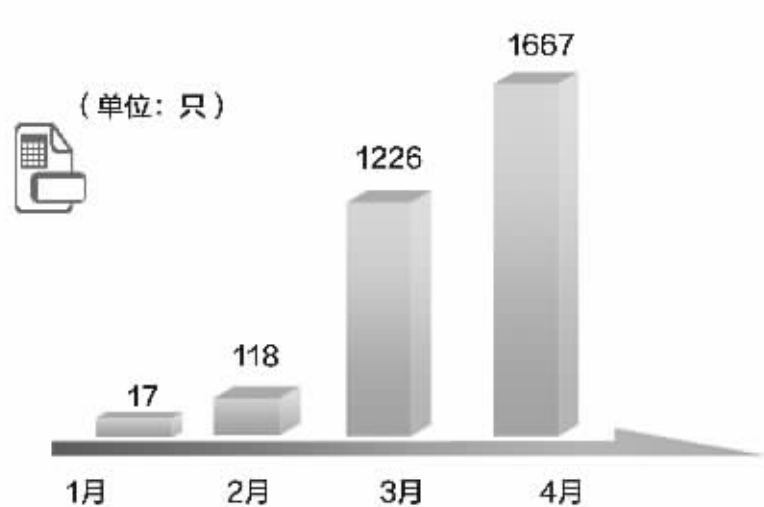
1月预约披露年报公司一览

代码	简称	年报预约时间	昨日收盘价(元)	新年以来涨跌(%)	市盈率(倍)	业绩预告
603009	北特科技	01.14	62.81	31.15	162.10	预增
002479	富春环保	01.17	14.48	-2.29	47.81	预增
300561	汇金科技	01.17	115.50	-1.43	81.57	预增
000838	财信发展	01.20	9.05	-0.44	88.34	预增
603025	大豪科技	01.20	36.01	-7.74	74.65	-
000545	金浦钛业	01.24	5.89	1.38	90.09	-
300401	花园生物	01.24	37.55	-1.11	191.87	-
300411	金盾股份	01.24	40.87	-8.79	143.42	-
600227	赤天化	01.24	6.92	-4.55	-	预亏
603716	塞力斯	01.24	123.23	-2.22	94.51	-
002107	沃华医药	01.25	16.38	-0.79	103.86	预降
300304	云意电气	01.25	47.95	4.47	105.69	预增
600212	*ST江泉	01.25	9.96	0.00	69.20	预警
600265	*ST景谷	01.25	31.46	2.44	99.17	预盈
600408	安泰集团	01.25	5.05	-4.90	-	预亏
600816	安信信托	01.25	23.51	-0.47	15.81	预增
002742	三圣股份	01.26	21.91	-4.74	46.26	预降

业绩大幅增长股年报披露前后涨跌



2016年预约披露时间分布



2016年业绩预告类型分布



逾千公司获机构“买入”评级 市场表现不尽人意

证券时报记者 孙树冠

证券时报·数据宝统计,1月以来,沪深两市共计有1099家上市公司获机构“买入”评级。

医药生物“买入”评级多

从申万一级行业上看,医药生物、化工和机械设备三个行业被给予“买入”评级数量最多,分别为90股、89股和69股。这三个行业1月以来的涨跌幅分别为-1.15%、0.02%、0.1%,均跑输同期沪指0.5%的涨幅。

具体到个股层面上看,50家以上机构给予“买入”评级的个股有17只,

1月以来平均跌幅为0.86%;10至50家机构给予“买入”评级的个股有467只,剔除已停牌个股,平均跌幅0.66%;10家以下机构给予“买入”评级的个股有615只,剔除已停牌个股,平均跌幅为0.36%,均跑输同期沪指。

从上述数据的表现来看,1月以来机构给予“买入”评级的个股,市场表现并不尽如人意。

小市值股弹性好

数据宝统计,1099家上市公司中已有15股发布了2016年度业绩快报。其中,保利地产、新宙邦和隆鑫通用是已发布业绩快报的个股当中,给

予“买入”评级机构数量最多的三只个股。

统计数据显示,保利地产1月以来共计有60家机构给予“买入”评级。1月12日,保利地产发布业绩快报,公司2016年度实现净利润124.14亿元,同比增长0.54%。虽然机构乐观看待该公司,但保利地产1月以来股价仍下跌了0.88%。

新宙邦和隆鑫通用给予“买入”评级机构的数量,紧跟在保利地产之后。1月以来,分别有25家、24家机构给予新宙邦、隆鑫通用“买入”评级。新宙邦的业绩快报显示,公司2016年实现净利润2.56亿元,同比增长100.4%;隆鑫通用的业绩快报显示,公司去年

实现净利润8.67亿元,同比增长30.86%。1月以来,新宙邦和隆鑫通用分别上涨了1.89%、6.93%。

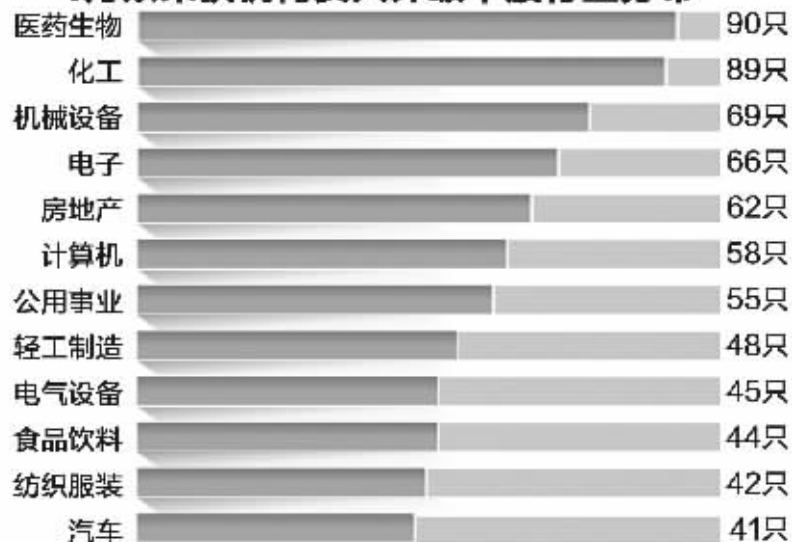
进一步来看,15只发布业绩快报的个股,1月以来共计8股下跌,7股上涨,下跌个股数量稍占优势。跌幅排名靠后的三只个股分别为深圳燃气、恺英网络和常熟银行,给予“买入”评级的机构数量分别为21家、1家和2家。

从A股总市值的角度来看,上述15股当中,市值在100亿元以下的个股有新宙邦、全聚德和涪陵电力,1月以来的涨幅均跑赢了同期沪指的表现,显示出小市值个股相对弹性较好。

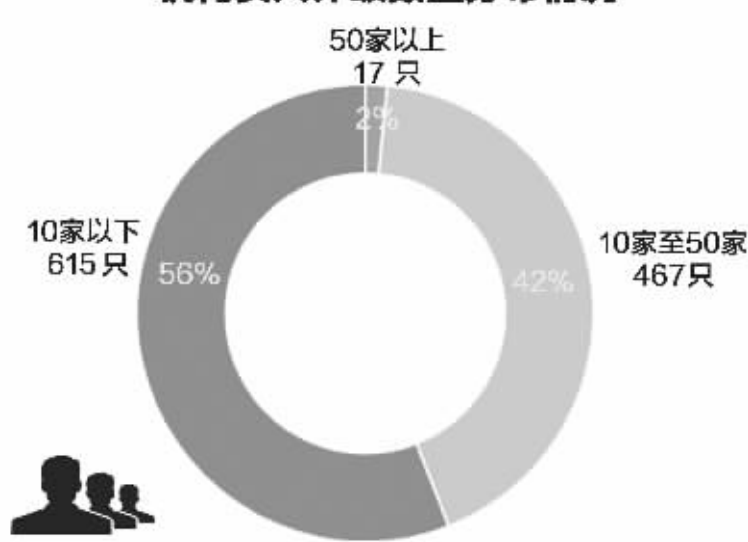
1月以来获机构买入评级且已发布年度业绩快报个股

代码	简称	买入评级机构数量	年度业绩快报(亿元)	今年以来涨跌幅(%)	A股总市值(亿元)
600048	保利地产	60	124.14	-0.88	1073.13
300037	新宙邦	25	2.56	1.89	92.43
603766	隆鑫通用	24	8.67	6.93	187.67
600452	涪陵电力	23	1.68	1.70	67.82
601139	深圳燃气	21	7.72	-6.05	188.92
600000	浦发银行	17	530.99	-0.56	3484.87
600674	川投能源	15	35.62	-0.80	379.90
000783	长江证券	12	22.11	-0.98	560.14
601998	中信银行	11	416.26	3.90	2267.91
600682	南京新百	9	3.87	3.76	320.19
600018	上港集团	4	68.50	2.34	1214.30
600606	绿地控股	3	78.45	-1.38	1045.24
601128	常熟银行	2	10.30	-2.99	223.61
002517	恺英网络	1	6.75	-4.47	230.03
002186	全聚德	1	1.44	2.18	69.34

1月以来获机构买入评级个股行业分布



机构买入评级数量分布情况



数据宝

数据是个宝·炒股少不了