中信建投睿泰灵活配置混合型证券投资

2017 第二季度 报告

2017年6月30日

基金管理人:中信建投基金管理有限公司
基金托管人:中国邮政储蓄银行股份有限公司
报告送出日期:2017年7月21日

§1 重要提示

基金管理人的董事会及董事保证本报告所载资料不存在虚假记载、误导性陈述或重大遗漏,并对其内容的真实性、准确性和完整性承担个别及连带责任。

基金托管人中国邮政储蓄银行股份有限公司根据本基金合同规定,于2017年7月20日复核了本报告中的财务指标、净值表现和投资组合报告等内容,保证复核内容不存在虚假记载、误导性陈述或者重大遗漏。

基金管理人承诺以诚实信用、勤勉尽责的原则管理和运用基金资产,但不保证基金一定盈利。

基金的过往业绩并不代表其未来表现。投资有风险,投资者在作出投资决策前应仔细阅读本基金的招募说明书。

本报告中财务资料未经审计。

本报告期自2017年4月1日起至6月30日止。

§2 基金产品概况

基金简称	中信建投睿泰	
交易代码	003974	
基金运作方式	契约型开放式	
基金合同生效日	2017年2月14日	
报告期末基金份额总额	171,819,735.04份	
投资目标	本基金通过对多种投资策略的有机结合,在有效控制风险的前提下,力争为基金份额持有人获取超越业绩比较基准的投资回报。	
投资策略	本基金采用自上而下的策略,通过对宏观经济基本面(包括经济运行周期、财政及货币政策、产业政策等)的分析判断,和对流动性水平(包括资金面供需情况、证券市场估值水平等)的深入研究,分析股票市场、债券市场、货币市场三大类资产的预期风险和收益,并据此对本基金资产在股票、债券、现金之间的投资比例进行动态调整。	
业绩比较基准	沪深300指数收益率×30%+中证综合债指数收益率×70%	
风险收益特征	本基金属于混合型基金,其预期风险和预期收益高于货币市场基金、债券型基金,低于股票型基金,属于证券投资基金中中高预期风险、中高预期收益的品种。	
基金管理人	中信建投基金管理有限公司	
基金托管人	中国邮政储蓄银行股份有限公司	
下属分级基金的基金简称	中信建投睿泰A	中信建投睿泰C
下属分级基金的交易代码	003974	003975
报告期末下属分级基金的份额总额	171,737,052.13份	82,682.91份

§3 主要财务指标和基金净值表现

3.1 主要财务指标

单位:人民币元

主要财务指标	报告期(2017年4月1日 — 2017年6月30日)	
	中信建投睿泰A	中信建投睿泰C
1. 本期已实现收益	-31,048,502.21	-12,859.32
2. 本期利润	-16,871,870.40	-6,030.10
3. 加权平均基金份额本期利润	-0.0869	-0.0736
4. 期末基金资产净值	153,304,483.18	73,781.96
5. 期末基金份额净值	0.8927	0.8923

注:1.本期已实现收益指基金本期利息收入、投资收益、其他收入(不含公允价值变动收益)扣除相关费用后的余额,本期利润为本期已实现收益加上本期公允价值变动收益。

2.所述基金业绩指标不包括持有人认购或交易基金的各项费用,计入费用后实际收益水平要低于所列数字。

3.2 基金净值表现

3.2.1 本报告期基金份额净值增长率及其与同期业绩比较基准收益率的比较

中信建投睿泰A

阶段	净值增长率①	净值增长率标准差②	业绩比较基准收益率③	业绩比较基准收益率标准差④	①-③	②-④
过去三个月	-8.38%	1.08%	2.00%	0.20%	-10.38%	0.88%

中信建投睿泰C

阶段	净值增长率①	净值增长率标准差②	业绩比较基准收益率③	业绩比较基准收益率标准差④	①-③	②-④
过去三个月	-8.40%	1.08%	2.00%	0.20%	-10.40%	0.88%

3.2.2 自基金合同生效以来基金累计净值增长率变动及其与同期业绩比较基准收益率变动的比较

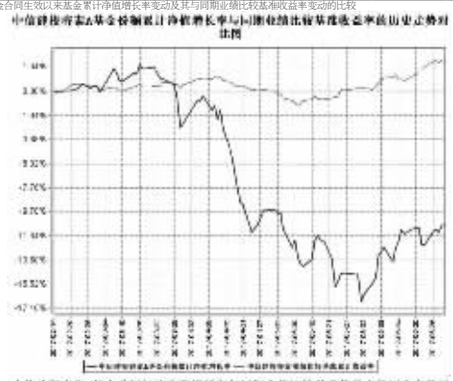

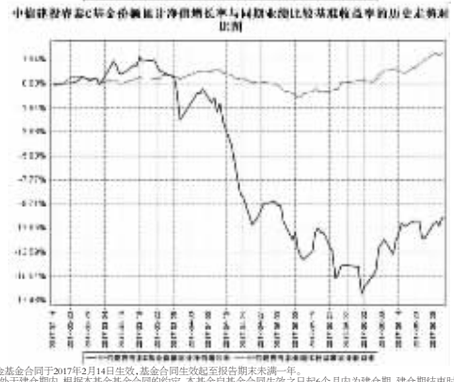

注:1.本基金基金合同于2017年2月14日生效,基金合同生效起至报告期末未满一年。

2.本基金尚处于建仓期内,根据本基金基金合同的约定,本基金自基金合同生效之日起6个月内为建仓期,建仓期结束时本基金的投资组合比例符合基金合同的有关约定。

§4 管理人报告

4.1 基金经理(或基金经理小组)简介

姓名	职务	任本基金的基金经理期限		证券从业年限	说明
		任职日期	离任日期		
周户	本基金的基金经理	2017年2月14日	-	9	中国籍,1982年2月生,南开大学经济学硕士,曾任苏州博思堂投资咨询有限公司市场分析员、嘉海证券股份有限公司研究员、广发证券股份有限公司研究员、国金通用基金管理有限公司研究员、国金证券股份有限公司研究员。2014年6月至今任职于中信建投基金管理有限公司投资研究部,现担任中信建投睿利灵活配置混合型定起式证券投资基金、中信建投睿泰灵活配置混合型证券投资基金基金经理。
王晓贞	本基金的基金经理	2017年5月18日	-	6	中国籍,1982年11月生,山东大学理学硕士,曾在中帝证券有限公司从事投资、研究工作。现任本公司产品与金融工程部基金经理,担任中信建投睿信灵活配置混合型证券投资基金、中信建投睿泰灵活配置混合型证券投资基金基金经理。

注:1.任职日期、离任日期根据基金管理人对外投露的任免日期填写。

2.证券从业的含义遵从行业协会《证券业从业人员资格管理办法》的相关规定。

4.2 管理人对报告期内本基金运作遵规守信情况的说明

本报告期内,本基金管理人严格遵守《中华人民共和国证券投资基金法》、《公开募集证券投资基金运作管理办法》、《证券投资基金销售管理办法》、《证券投资基金管理公司公平交易指导意见》、基金合同和其他有关法律法规,本着诚实信用、勤勉尽责的原则管理基金资产,在严格控制风险的基础上,为基金持有人谋求最大利益。本报告期内,基金运作整体合法合规,没有损害基金持有人利益。

4.3 公平交易专项说明

4.3.1 公平交易制度的执行情况

本报告期内,本基金管理人严格执行《证券投资基金管理公司公平交易指导意见》,完善相应制度及流程,通过系统和人工等各种方式在各业务环节严格控制交易公平执行,未发现不同投资组合之间存在非公平交易的情况。

4.3.2 异常交易行为的专项说明

报告期内未发现本基金存在异常交易行为。本报告期内,未出现涉及本基金的交易所公开竞价同日反向交易成交较少的单边交易量超过该证券当日成交量8%的情况。

4.4 报告期内基金投资策略和运作分析

2017年上半年,宏观经济景气指数维持较高水平,经济基本面企稳态势持续,出口持续改善,投资缓降,消费平稳,CPI触底缓升,但PPI触顶倾落,原政策保持偏积极态势,但货币政策便步收紧,金融监管和房地产调控处于政策高压后的观望期。

在经济企稳持续、政策温和收紧的环境下,上证综指区间震荡,创业板震荡下移。在流动性预期和风险偏好的带动下,市场风格慢慢演变,受益于确定性高的家电、白酒、电子、医药、偏消费类上游原材料等板块持续上涨,而受益于季节性及中报乐观预期的周期类板块萎靡特发。

本基金成立于2月14日,运作时间集中在二季度,在股票投资方面,本基金主要使用量化多因子选股策略,展望后市,本基金认为因子库中的因子在A股市场上是长期有效的。股票组合投资严格执行量化策略对权期收益来说是稳定的,同时对组合个股前景均有良好预期和信心,相信未来一个阶段能够为持有人带来合理回报。

4.5 报告期内基金的业绩表现

截至本报告期末,本基金A类份额净值为0.8927元,累计份额净值为0.8927元,本报告期份额净值增长率为-8.38%;本基金C类份额净值为0.8923元,累计份额净值为0.8923元,本报告期份额净值增长率为-8.40%;同期业绩比较基准收益率为2.00%。

4.6 报告期内基金持有人数或基金资产净值预警说明

本报告期内未发生连续二十个工作日基金份额持有人数量不满200人或者基金资产净值低于5000万元的情形。

§5 投资组合报告

5.1 报告期末基金资产组合情况

序号	项目	金额(元)	占基金总资产的比例(%)
1	权益投资	138,106,034.10	89.63
	其中:股票	138,106,034.10	89.63
2	基金投资	-	-
3	固定收益投资	-	-
	其中:债券	-	-
	资产支持证券	-	-
4	贵金属投资	-	-
5	金融衍生品投资	-	-
6	买入返售金融资产	-	-
	其中:买断式回购的买入返售金融资产	-	-
7	银行存款和结算备付金合计	15,563,108.20	10.10
8	其他资产	421,087.83	0.27
9	合计	154,090,230.13	100.00

5.2 报告期末按行业分类的股票投资组合

5.2.1 报告期末按行业分类的境内股票投资组合

代码	行业类别	公允价值(元)	占基金资产净值比例(%)
A	农、林、牧、渔业	-	-
B	采矿业	2,425,022.00	1.58
C	制造业	82,123,009.40	53.54
D	电力、热力、燃气及水生产和供应业	4,851,981.00	3.16
E	建筑业	7,824,536.00	5.10
F	批发和零售业	6,090,139.00	3.97
G	交通运输、仓储和邮政业	6,053,592.00	3.95
H	住宿和餐饮业	-	-
I	信息传输、软件和信息技术服务业	6,187,508.02	4.03
J	金融业	1,880,175.00	1.23
K	房地产业	8,578,876.00	5.59
L	租赁和商务服务业	3,313,285.00	2.16
M	科学研究和技术服务业	3,619,506.68	2.36
N	水利、环境和公共设施管理业	-	-
O	居民服务、修理和其他服务业	-	-
P	教育	-	-
Q	卫生和社会工作	1,189,266.00	0.78
R	文化、体育和娱乐业	3,969,138.00	2.59
S	综合	-	-
	合计	138,106,034.10	90.04

5.2.2 报告期末按行业分类的港股通投资股票投资组合

本基金本报告期末未持有港股通投资股票。

5.3 报告期末按公允价值占基金资产净值比例大小排序的前十名股票投资明细

序号	股票代码	股票名称	数量(股)	公允价值(元)	占基金资产净值比例(%)
1	600671	天目药业	53,600	1,762,904.00	1.15
2	002625	光启技术	46,800	1,701,648.00	1.11
3	300092	科新机电	128,900	1,637,030.00	1.07
4	600229	城市传媒	163,900	1,535,743.00	1.00
5	600105	永鼎股份	186,900	1,508,283.00	0.98
6	603861	白云电器	62,100	1,507,167.00	0.98
7	300320	海达股份	96,700	1,458,236.00	0.95
8	600734	实达集团	113,600	1,448,400.00	0.94
9	300506	名家汇	50,600	1,428,438.00	0.93
10	600468	百利电气	217,500	1,413,750.00	0.92

5.4 报告期末按债券品种分类的债券投资组合

本基金本报告期末未持有债券投资。

5.5 报告期末按公允价值占基金资产净值比例大小排序的前五名债券投资明细

本基金本报告期末未持有债券投资。

5.6 报告期末按公允价值占基金资产净值比例大小排序的前十名资产支持证券投资明细

本基金本报告期末未持有资产支持证券。

5.7 报告期末按公允价值占基金资产净值比例大小排序的前五名贵金属投资明细

本基金本报告期末未持有贵金属。

5.8 报告期末按公允价值占基金资产净值比例大小排序的前五名权证投资明细

本基金本报告期末未持有权证。

5.9 报告期末本基金投资的股指期货交易情况说明

5.9.1 本期股指期货投资政策

本基金本报告期内未投资股指期货。

5.9.2 报告期末本基金投资的股指期货持仓和损益明细

本基金本报告期末未持有股指期货。

5.9.3 本期股指期货投资评价

本基金本报告期内未投资股指期货。

5.10 报告期末本基金投资的国债期货交易情况说明

5.10.1 本期国债期货投资政策

本基金本报告期内未投资国债期货。

5.10.2 报告期末本基金投资的国债期货持仓和损益明细

本基金本报告期末未持有国债期货。

5.10.3 本期国债期货投资评价

本基金本报告期内未投资国债期货。

5.11 投资组合报告附注

5.11.1

报告期内,本基金投资决策程序符合相关法律法规的要求,未发现本基金投资的前十名证券的发行主体出现被监管部门立案调查,或在报告编制日前一年内受到公开谴责、处罚的情形。

5.11.2

基金投资的前十名股票未超出基金合同规定的备选股票库。

5.11.3 其他资产构成

序号	名称	金额(元)
1	存出保证金	181,089.95
2	应收证券清算款	236,498.98
3	应收股利	-
4	应收利息	3,498.90
5	应收申购款	-
6	其他应收款	-
7	待摊费用	-
8	其他	-
9	合计	421,087.83

5.11.4 报告期末持有的处于转股期的可转换债券明细

本基金本报告期末未持有处于转股期的可转换债券。

5.11.5 报告期末前十名股票中存在流通受限情况的说明

序号	股票代码	股票名称	流通受限部分的公允价值(元)	占基金资产净值比例(%)	流通受限情况说明
1	600671	天目药业	1,762,904.00	1.15	临时停牌
2	002625	光启技术	1,701,648.00	1.11	临时停牌
3	300092	科新机电	1,637,030.00	1.07	临时停牌
4	603861	白云电器	1,507,167.00	0.98	临时停牌
5	600734	实达集团	1,448,400.00	0.94	临时停牌
6	600468	百利电气	1,413,750.00	0.92	临时停牌

5.11.6 投资组合报告附注的其他文字描述部分

由于四舍五入的原因,分项之和与合计项之间可能存在尾差。

§6 开放式基金份额变动

单位:份

项目	中信建投睿泰A	中信建投睿泰C
报告期期初基金份额总额	200,185,264.34	94,729.96
报告期期间基金总申购份额	113,250.00	47,706.41
减:报告期期间基金总赎回份额	28,561,462.21	59,753.46
报告期期间基金拆分变动份额(份额减少以"-"填列)	-	-
报告期期末基金份额总额	171,737,052.13	82,682.91

§7 基金管理人运用固有资金投资本基金情况

7.1 基金管理人持有本基金份额变动情况

本报告期内,基金管理人未持有本基金份额。

7.2 基金管理人运用固有资金投资本基金交易明细

本报告期内,基金管理人未运用固有资金投资本基金。

§8 影响投资者决策的其他重要信息

8.1 报告期内单一投资者持有基金份额比例达到或超过20%的情况

投资者类别	报告期内持有基金份额变化情况					报告期末持有基金情况	
	序号	持有基金份额比例达到或者超过20%的时间区间	期初份额	申购份额	赎回份额	持有份额	份额占比
机构	1	20170612-20170630	38,799,880.00	-	-	38,799,880.00	22.58%
	2	20170405-20170630	53,000,600.00	-	-	53,000,600.00	30.85%
个人	-	-	-	-	-	-	-

产品持有风险

本基金在报告期内存在单一投资者持有基金份额比例达到或者超过基金总份额20%的情形,在市场流动性不足的情况下,如遇投资者巨额赎回或集中赎回,基金管理人可能无法以合理的价格及时变现基金资产,有可能对基金净值产生一定的影响,甚至可能引发基金的流动性风险。

8.2 影响投资者决策的其他重要信息

本报告期内,无影响投资者决策的其他重要信息。

§9 备查文件目录

9.1 备查文件目录

1、中国证监会核准基金募集的文件;

2、《中信建投睿泰灵活配置混合型证券投资基金基金合同》;

3、《中信建投睿泰灵活配置混合型证券投资基金托管协议》;

4、基金管理人业务资格批件、营业执照;

5、基金托管人业务资格批件、营业执照。

9.2 存放地点

基金管理人、基金托管人办公场所。

9.3 查阅方式

投资者可以在营业时间免费查阅,也可按工本费购买复印件。

中信建投基金管理有限公司
2017年7月21日

鑫元裕利债券型证券投资基金

2017 第二季度 报告

2017年6月30日

基金管理人:鑫元基金管理有限公司
基金托管人:交通银行股份有限公司
报告送出日期:2017年7月21日

§1 重要提示

基金管理人的董事会及董事保证本报告所载资料不存在虚假记载、误导性陈述或重大遗漏,并对其内容的真实性、准确性和完整性承担个别及连带责任。

基金托管人交通银行股份有限公司根据本基金合同规定,于2017年7月19日复核了本报告中的财务指标、净值表现和投资组合报告等内容,保证复核内容不存在虚假记载、误导性陈述或者重大遗漏。

基金管理人承诺以诚实信用、勤勉尽责的原则管理和运用基金资产,但不保证基金一定盈利。

基金的过往业绩并不代表其未来表现。投资有风险,投资者在作出投资决策前应仔细阅读本基金的招募说明书。

本报告中财务资料未经审计。

本报告期自2017年04月01日起至06月30日止。

§2 基金产品概况

基金简称	鑫元裕利
交易代码	002915
基金运作方式	契约型开放式
基金合同生效日	2016年7月13日
报告期末基金份额总额	996,912,773.69份
投资目标	本基金在严格控制投资组合风险的基础上,力争获取超越业绩比较基准的投资回报。
投资策略	本基金通过对宏观经济趋势、金融货币政策、供求因素、估值因素、市场行为因素等进行评估分析,对固定收益类资产和货币资产等的预期收益进行动态跟踪,从而决定其配置比例。
业绩比较基准	中证全债指数收益率
风险收益特征	本基金为债券型基金,属于证券投资基金中的较低风险品种,其预期风险与预期收益高于货币市场基金,低于混合型基金和股票型基金。
基金管理人	鑫元基金管理有限公司
基金托管人	交通银行股份有限公司

§3 主要财务指标和基金净值表现

3.1 主要财务指标

单位:人民币元

主要财务指标	报告期(2017年4月1日 — 2017年6月30日)
1.本期已实现收益	9,947,958.68
2.本期利润	7,700,452.39
3.加权平均基金份额本期利润	0.0077
4.期末基金资产净值	1,014,927,636.24
5.期末基金份额净值	1.0181

注:(1)本期已实现收益指基金本期利息收入、投资收益、其他收入(不含公允价值变动收益)扣除相关费用后的余额,本期利润为本期已实现收益加上本期公允价值变动收益。

(2)所述基金业绩指标不包括持有人认购或交易基金的各项费用,计入费用后实际收益水平要低于所列数字。

3.2 基金净值表现

3.2.1 本报告期基金份额净值增长率及其与同期业绩比较基准收益率的比较

阶段	净值增长率①	净值增长率标准差②	业绩比较基准收益率③	业绩比较基准收益率标准差④	①-③	②-④
过去三个月	0.77%	0.05%	0.14%	0.07%	0.63%	-0.02%

3.2.2 自基金合同生效以来基金累计净值增长率变动及其与同期业绩比较基准收益率变动的比较

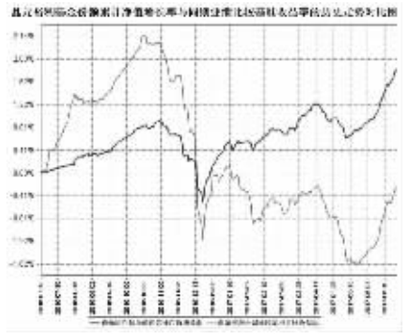

注:本基金的合同生效日为2016年7月13日,截止2017年6月30日不满一年;根据基金合同约定,本基金建仓期为6个月,建仓期结束时本基金各项资产配置比例符合基金合同约定。

§4 管理人报告

4.1 基金经理(或基金经理小组)简介

姓名	职务	任本基金的基金经理期限		证券从业年限	说明
		任职日期	离任日期		
顾昕	鑫元货币市场基金、鑫元天利债券型证券投资基金、鑫元合享分级债券型证券投资基金、鑫元合丰纯债债券型证券投资基金、鑫元天利债券型证券投资基金、鑫元汇利债券型证券投资基金、鑫元双债增强债券型证券投资基金、鑫元裕利债券型证券投资基金、鑫元得利债券型证券投资基金、鑫元聚利债券型证券投资基金、鑫元添利债券型证券投资基金的基金经理;鑫元一年定期开放债券型证券投资基金、鑫元稳利债券型证券投资基金、鑫元沪利债券型证券投资基金、鑫元合享分级债券型证券投资基金、鑫元丰年定期开放债券型证券投资基金、鑫元合丰纯债债券型证券投资基金、鑫元新收益灵活配置混合型证券投资基金的基金经理助理;基金投资决策委员会委员	2016年7月13日	-	8年	学历:工商管理,硕士,相关业务资格:证券投资基金从业资格。从业经历:2009年8月,任职于南京银行股份有限公司,担任交易员。2013年9月加入鑫元基金担任交易员。2014年2月至今,担任鑫元基金交易室主管。2014年9月起担任鑫元货币市场基金的基金经理助理。2015年6月26日起担任鑫元交易型货币市场基金的基金经理。2015年7月15日起担任鑫元货币市场基金的基金经理。2016年1月13日起担任鑫元天利债券型证券投资基金的基金经理。2016年3月2日起担任鑫元合享分级债券型证券投资基金、鑫元合丰纯债债券型证券投资基金(现鑫元合丰纯债债券型证券投资基金)的基金经理。2016年3月9日起担任鑫元双债增强债券型证券投资基金的基金经理。2016年7月13日起担任鑫元裕利债券型证券投资基金的基金经理。2016年8月17日起担任鑫元得利债券型证券投资基金的基金经理。2016年10月27日起担任鑫元聚利债券型证券投资基金的基金经理。2016年12月22日起担任鑫元添利债券型证券投资基金的基金经理。2017年3月13日起担任鑫元瑞利债券型证券投资基金的基金经理。2017年3月17日起担任鑫元沪利债券型证券投资基金的基金经理;同时兼任基金投资决策委员会委员。
赵慧	鑫元货币市场基金、鑫元天利债券型证券投资基金、鑫元汇利债券型证券投资基金、鑫元双债增强债券型证券投资基金、鑫元裕利债券型证券投资基金、鑫元得利债券型证券投资基金、鑫元聚利债券型证券投资基金、鑫元添利债券型证券投资基金、鑫元瑞利债券型证券投资基金、鑫元沪利债券型证券投资基金、鑫元合享分级债券型证券投资基金、鑫元丰年定期开放债券型证券投资基金、鑫元合丰纯债债券型证券投资基金、鑫元新收益灵活配置混合型证券投资基金的基金经理助理;基金投资决策委员会委员	2016年7月13日	-	7年	学历:经济学专业,硕士,相关业务资格:证券投资基金从业资格,从业经历:2010年7月任职于北京汇收资本管理有限公司,担任交易员。2011年4月起在南京银行金融市场部资产管理部和南京银行金融市场部投资交易中心担任债券交易员,有丰富的银行间市场交易经验。2014年6月加入鑫元基金,担任基金经理助理。2014年7月15日起担任鑫元一年定期开放债券型证券投资基金、鑫元稳利债券型证券投资基金、鑫元沪利债券型证券投资基金的基金经理助理。2014年10月30日起担任鑫元合享分级债券型证券投资基金的基金经理助理。2014年12月2日起担任鑫元丰年定期开放债券型证券投资基金的基金经理助理。2014年12月16日起担任鑫元合丰分级债券型证券投资基金(现鑫元合丰纯债债券型证券投资基金)的基金经理助理。2015年7月15日起担任鑫元鑫新收益灵活配置混合型证券投资基金的基金经理助理。2016年1月13日起担任鑫元天利债券型证券投资基金的基金经理。2016年3月2日起担任鑫元汇利债券型证券投资基金的基金经理。2016年3月9日起担任鑫元双债增强债券型证券投资基金的基金经理。2016年6月3日起担任鑫元双债增强债券型证券投资基金的基金经理。2016年7月13日起担任鑫元裕利债券型证券投资基金的基金经理。2016年10月27日起担任鑫元聚利债券型证券投资基金的基金经理。2016年12月22日起担任鑫元得利债券型证券投资基金的基金经理。2017年3月13日起担任鑫元瑞利债券型证券投资基金的基金经理。2017年3月17日起担任鑫元沪利债券型证券投资基金的基金经理;同时兼任基金投资决策委员会委员。

注:1.基金的首任基金经理,任职日期为基金合同生效日,离职日期为根据公司决议确定的解聘日期;

2.非首任基金经理,任职日期和离任日期分别指根据公司决议确定的聘任日期和解聘日期;

3.证券从业的含义遵从《证券业从业人员资格管理办法》的相关规定。

4.2 管理人对报告期内本基金运作遵规守信情况的说明

在本报告期内,基金管理人勤勉尽责地为基金份额持有人谋求利益,不存在损害基金份额持有人利益的行为。本基金管理人遵守了《证券投资基金法》及其他有关法律法规、本基金基金合同的规定,基金投资比例符合法律法规和基金合同的要求。

4.3 公平交易专项说明

4.3.1 公平交易制度的执行情况

报告期内,本公司继续严格执行《证券投资基金管理公司公平交易制度指导意见》等法律法规和公司内部关于公平交易流程的各项制度规范,进一步完善境内上市股票、债券的一级市场申购和二级市场交易活动,本公司通过系统控制和人工控制等各种方式,确保本公司管理的不同投资组合在授权、研究分析、投资决策、交易执行、业绩评估等投资管理活动的相关环节均得到公平对待。

报告期内,公司整体公平交易制度执行情况良好,通过对不同投资组合之间同向交易和反向交易的交易价格和交易时机进行监控分析,未发现有违公平交易要求的情况。

4.3.2 异常交易行为的专项说明

公司依据《证券投资基金管理公司公平交易制度指导意见》等法律法规以及《鑫元基金管理有限公司投资管理权限及授权管理办法》、《鑫元基金管理有限公司公平交易管理制度》、《鑫元基金管理有限公司异常交易监控管理办法》等公司制度,对本基金的异常交易行为进行监督检查。

报告期内未发现本基金存在可能导致不公平交易和利益输送的异常交易行为,未出现涉及本基金的交易所公开竞价同日反向交易成交较少的单边交易量超过该证券当日成交量5%的情况。

4.4 报告期内基金投资策略和运作分析

在组合操作上,管理人进一步对组合持仓进行了结构优化,适当降低了组合杠杆,从而较好地避免了季末资金面紧张对组合的影响。

报告期内,本基金在短融和同业存单,以及逆回购资产之间进行合理配置,并在资金面紧张的时机合理安排流动性,锁定回购收益,同时高度关注组合的流动性风险,采取相对谨慎的久期策略,灵活把握波段机会,并密切排查组合债券的信用风险。本基金将继续以流动性较好且可获得稳定收益的资产为主,合理安排流动性,将基金收益稳定的重要性置于首位,为基金持有人谋求长期、稳定的回报。

4.5 报告期内基金的业绩表现

截至本报告期末本基金份额净值为1.0181元;本报告期基金份额净值增长率为0.77%,业绩比较基准收益率为0.14%。

4.6 报告期内基金持有人数或基金资产净值预警说明

本报告期内不存在需要对基金持有人数或基金资产净值进行说明的情况。

§5 投资组合报告

5.1 报告期末基金资产组合情况

序号	项目	金额(元)	占基金总资产的比例(%)
1	权益投资	-	-
	其中:股票	-	-
2	基金投资	-	-
3	固定收益投资	994,729,800.00	97.97
	其中:债券	994,729,800.00	97.97
	资产支持证券	-	-
4	贵金属投资	-	-
5	金融衍生品投资	-	-
6	买入返售金融资产	-	-
	其中:买断式回购的买入返售金融资产	-	-
7	银行存款和结算备付金合计	3,780,003.43	0.37
8	其他资产	16,874,270.21	1.66
9	合计	1,015,384,073.64	100.00

5.2 报告期末按行业分类的股票投资组合

5.2.1 报告期末按行业分类的境内股票投资组合

注:本基金本报告期末未持有股票。

5.2.2 报告期末按行业分类的港股通投资股票投资组合

注:本基金本报告期末未持有港股通投资股票。

5.3 报告期末按公允价值占基金资产净值比例大小排序的前十名股票投资明细

注:本基金本报告期末未持有股票。

5.4 报告期末按债券品种分类的债券投资组合

序号	债券品种	公允价值(元)	占基金资产净值比例(%)
1	国家债券	-	-
2	央行票据	-	-
3	金融债券	399,436,600.00	39.36
	其中:政策性金融债	248,407,600.00	24.48
4	企业债券	194,860,600.00	19.20
5	企业短期融资券	-	-
6	中期票据	245,588,600.00	24.20
7	可转债(可交换债)	-	-
8	同业存单	154,844,000.00	15.26
9	其他	-	-
10	合计	994,729,800.00	98.01

5.5 报告期末按公允价值占基金资产净值比例大小排序的前五名债券投资明细

序号	债券代码	债券名称	数量(张)	公允价值(元)	占基金资产净值比例(%)
1	1320013	13兰州银行债02	800,000	80,224,000.00	7.90
2	150220	15国开20	750,000	73,417,500.00	7.23
3	1320015	13宁波银行债02	700,000	70,805,000.00	6.98
4	1180168	11滨海建投债02	600,000	62,334,000.00	6.14
5	088018	08大唐债	500,000	53,515,000.00	5.27

5.6 报告期末按公允价值占基金资产净值比例大小排序的前十名资产支持证券投资明细

注:本基金本报告期末未持有资产支持证券。

5.7 报告期末按公允价值占基金资产净值比例大小排序的前五名贵金属投资明细

注:本基金本报告期末未持有贵金属。

5.8 报告期末按公允价值占基金资产净值比例大小排序的前五名权证投资明细

注:本基金本报告期末未持有权证。

5.9 报告期末本基金投资的国债期货交易情况说明

5.9.1 本期国债期货投资政策

注:本基金本报告期内未投资国债期货。

5.9.2 报告期末本基金投资的国债期货持仓和损益明细

注:本基金本报告期末未持有国债期货。

5.9.3 本期国债期货投资评价

注:本基金本报告期内未投资国债期货。

5.10 投资组合报告附注

5.10.1 基金投资前十名证券的发行主体被监管部门立案调查或编制日前一年内受到公开谴责、处罚的投资决策程序说明;

本报告期内基金投资的前十名证券的发行主体没有被监管部门立案调查或在报告编制日前一年受到公开谴责、处罚的情况。

5.10.2 基金投资前十名股票中投资于超出基金合同规定备选股票库之外的投资决策程序说明;

本报告期内基金投资的前十名股票不存在超出基金合同规定的备选股票库的情况。

5.10.3 其他资产构成

序号	名称	金额(元)
1	存出保证金	-
2	应收证券清算款	-
3	应收股利	-
4	应收利息	16,874,270.21
5	应收申购款	-
6	其他应收款	-
7	待摊费用	-
8	其他	-
9	合计	16,874,270.21

5.10.4 报告期末持有的处于转股期的可转换债券明细

注:本基金本报告期末未持有处于转股期的可转换债券。

5.10.5 报告期末前十名股票中存在流通受限情况的说明

注:本基金本报告期末未持有股票。

§6 开放式基金份额变动

单位:份

报告期期初基金份额总额	996,914,944.43
报告期期间基金总申购份额	2,064.17
减:报告期期间基金总赎回份额	4,234.91
报告期期间基金拆分变动份额(份额减少以"-"填列)	-
报告期期末基金份额总额	996,912,773.69

§7 基金管理人运用固有资金投资本基金情况

7.1 基金管理人持有本基金份额变动情况

注:本报告期内,本基金管理人未运用固有资金投资本基金。

7.2 基金管理人运用固有资金投资本基金交易明细

注:本报告期内,本基金管理人未运用固有资金投资本基金。

§8 影响投资者决策的其他重要信息

8.1 报告期内单一投资者持有基金份额比例达到或超过20%的情况

投资者类别	报告期内持有基金份额变化情况					报告期末持有基金情况	
	序号	持有基金份额比例达到或者超过20%的时间区间	期初份额	申购份额	赎回份额	持有份额	份额占比
机构	1	20170401-20170630	4,191,619,605.13	-	-	4,191,619,605.13	100.00%
个人	-	-	-	-	-	-	-

产品持有风险

本基金已有单一投资者所持基金份额达到或超过本基金总份额的20%,中小投资者在投资本基金时可能面临以下风险:

(一)赎回申请延期办理或暂停赎回的风险

单一投资者大额赎回时易触发本基金巨额赎回的条件,因此当发生巨额赎回时,中小投资者可能面临小额赎回申请也需要按同比例部分延期办理、延缓支付或暂停赎回的风险。

(二)基金净值大幅波动的风险

单一投资者大额赎回时,基金管理人进行基金财产大量变现,会对基金资产净值产生影响;且如遇大额赎回费用归入基金资产、基金份额净值保留位数四舍五入等问题,都可能会造成基金资产净值的较大波动。

(三)基金投资目标偏离的风险

单一投资者大额赎回后,很可能导致基金规模骤然缩小,基金将面临投资银行间债券、交易所债券时交易困难的情形,从而使得实现基金投资目标存在一定的不确定性。

(四)基金合同提前终止或其它相关风险

《基金合同》生效后,连续20个工作日出现基金份额持有人数量不满200人或者基金资产净值低于5000万元的,基金管理人应当在定期报告中予以披露;连续60个工作日出现前述情况的,基金管理人应当向中国证监会报告并提出解决方案,如转换运作方式、与其他基金合并或者终止基金合同等,并召开基金份额持有人大会进行表决,因此,在极端情况下,当单一投资者大额赎回本基金后,可能造成基金资产净值大幅缩减,对本基金的继续存续产生决定性影响。

注:目前系统仅能保留四位小数,报告期末机构投资者1持有基金份额占总份额比例实际为99.9996%。

§9 备查文件目录

9.1 备查文件目录

1、中国证监会批准鑫元裕利债券型证券投资基金设立的文件;

2、《鑫元裕利债券型证券投资基金基金合同》;

3、《鑫元裕利债券型证券投资基金托管协议》;

4、基金管理人业务资格批复、营业执照;

5、基金托管人业务资格批复、营业执照。

9.2 存放地点

基金管理人或基金托管人处。

9.3 查阅方式

投资者可在营业时间免费查阅,也可按工本费购买复印件。

鑫元