易方达国防军工混合型证券投资基金

2017 第二季度 报告

2017年6月30日

基金管理人:易方达基金管理有限公司
基金托管人:中国建设银行股份有限公司
报告送出日期:二〇一七年七月二十一日

§1 重要提示

基金管理人的董事会及董事保证本报告所载资料不存在虚假记载、误导性陈述或重大遗漏,并对其内容的真实性、准确性和完整性承担个别及连带责任。

基金托管人中国建设银行股份有限公司根据本基金合同规定,于2017年7月18日复核了本报告中的财务指标、净值表现和投资组合报告等内容,保证复核内容不存在虚假记载、误导性陈述或者重大遗漏。

基金管理人承诺以诚实信用、勤勉尽责的原则管理和运用基金资产,但不保证基金一定盈利。

基金的过往业绩并不代表其未来表现。投资有风险,投资者在作出投资决策前应仔细阅读本基金的招募说明书。

本报告中财务资料未经审计。

本报告期自2017年4月1日起至6月30日止。

§2 基金产品概况

基金简称	易方达国防军工混合
基金主代码	001475
交易代码	001475
基金运作方式	契约型开放式
基金合同生效日	2015年6月19日
报告期末基金份额总额	5,184,192,846.65份
投资目标	本基金在严格控制风险的前提下,追求超越业绩比较基准的投资回报。
投资策略	本基金将基于定量与定性相结合的宏观及市场分析,确定组合中股票、债券、货币市场工具及其他金融工具的比例。在股票投资方面,本基金将根据对国防军工行业各细分子行业(主要包括航空、航天、兵器、船舶、信息安全等)的综合分析,确定各细分子行业的资产配置比例。在各细分子行业中,本基金将选择具有较强竞争优势且估值具有吸引力的上市公司进行投资。当各细分子行业与上市公司的基本面、股票的估值水平出现较大变化时,本基金将对股票组合适时进行调整。在债券投资方面,本基金将通过类属配置与券种选择两个层次进行投资管理。
业绩比较基准	申万国防军工指数收益率×70%+一年期人民币定期存款利率(税后)×30%
风险收益特征	本基金为混合基金,理论上其预期风险与预期收益水平低于股票基金,高于债券基金和货币市场基金。
基金管理人	易方达基金管理有限公司
基金托管人	中国建设银行股份有限公司

§3 主要财务指标和基金净值表现

3.1 主要财务指标

单位:人民币元

主要财务指标	报告期(2017年4月1日-2017年6月30日)
1.本期已实现收益	25,785,956.88
2.本期利润	-143,784,479.32
3.加权平均基金份额本期利润	-0.0273
4.期末基金资产净值	4,447,277,086.87
5.期末基金份额净值	0.858

注:1.所述基金业绩指标不包括持有人认购或交易基金的各项费用,计入费用后实际收益水平要低于所列数字。

2.本期已实现收益指基金本期利息收入、投资收益、其他收入(不含公允价值变动收益)扣除相关费用后的余额,本期利润为本期已实现收益加上本期公允价值变动收益。

3.2 基金净值表现

3.2.1本报告期基金份额净值增长率及其与同期业绩比较基准收益率的比较

阶段	净值增长率①	净值增长率标准差②	业绩比较基准收益率③	业绩比较基准收益率标准差④	①-③	②-④
过去三个月	-2.94%	1.00%	-11.83%	1.27%	8.89%	-0.27%

3.2.2自基金合同生效以来基金累计净值增长率变动及其与同期业绩比较基准收益率变动的比较

易方达国防军工混合型证券投资基金

累计净值增长率与业绩比较基准收益率的历史走势对比图

(2015年6月19日至2017年6月30日)

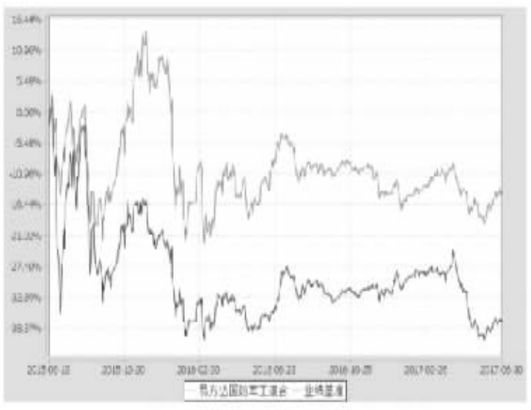

注:自基金合同生效至报告期末,基金份额净值增长率为-14.20%,同期业绩比较基准收益率为-37.17%。

§4 管理人报告

4.1 基金经理(或基金经理小组)简介

姓名	职务	任本基金的基金经理期限		证券从业年限	说明
		任职日期	离任日期		
陈皓	本基金的基金经理、易方达新经济灵活配置混合型证券投资基金的基金经理、易方达平稳增长证券投资基金的基金经理、易方达科翰混合型证券投资基金的基金经理、易方达价值精选混合型证券投资基金的基金经理(自2014年11月25日至2017年05月10日)、易方达供给改革灵活配置混合型证券投资基金的基金经理、投资一部总经理	2015-06-19	-	10年	硕士研究生,曾任易方达基金管理有限公司研究部行业研究员、基金经理助理兼行业研究员、基金投资部基金经理助理、投资一部总经理助理、投资一部副总经理。

注:1.此处的"任职日期"为基金合同生效之日,"离任日期"为公告确定的解聘日期。

2.证券从业的含义遵从行业协会《证券业从业人员资格管理办法》的相关规定。

4.2 管理人对报告期内本基金运作遵规守信情况的说明

本报告期内,本基金管理人严格遵守《证券投资基金法》等有关法律法规及基金合同、基金招募说明书等有关基金法律文件的规定,以取信于市场、取信于社会投资公众为宗旨,本着诚实信用、勤勉尽责的原则管理和运用基金资产,在控制风险的前提下,为基金份额持有人谋求最大利益。在本报告期内,基金运作合法合规,无损害基金份额持有人利益的行为。

4.3 公平交易专项说明

4.3.1公平交易制度的执行情况

本基金管理人主要通过建立有纪律、规范化的投资研究和决策流程、交易流程,以及强化事后监控分析来确保公平对待不同投资组合,切实防范利益输送。本基金管理人规定了严格的投资权限管理制度、投资备选库管理制度和集中交易制度等,并重视交易执行环节的公平交易措施,以"时间优先、价格优先"作为执行指令的基本原则,通过投资交易系统中的公平交易模块,以尽可能确保公平对待各投资组合。本报告期内,公平交易制度总体执行情况良好。

4.3.2异常交易行为的专项说明

本报告期内,公司旗下所有投资组合参与的交易所公开竞价交易中,同日反向交易成交较少的单边交易量超过该证券当日成交量的5%的交易共5次,其中3次为指数量化投资组合因投资策略需要和其他组合发生的反向交易,2次为不同基金经理管理的基金因投资策略不同而发生的反向交易,有关基金经理按规定履行了审批程序。

本报告期内,未发现本基金有可能导致不公平交易和利益输送的异常交易。

4.4 报告期内基金的投资策略和业绩表现说明

4.4.1报告期内基金投资策略和运作分析

2017年二季度上证综指下跌约0.93%,同期创业板综合指数下跌约7.80%,申万一级国防军工指数下跌了16.84%,市场分化较为明显。2017年一季度,受到美国共和党总统上台后的对外政策调整等多重因素刺激,申万一级国防军工行业涨幅为7.45%,仅次于家电和食品饮料行业;但是进入二季度,受到市场流动性趋紧和风险偏好下降的影响出现较大幅度的下跌。

本基金二季度开始通过仓位和核心持仓的调整,尽可能规避回撤风险,重点布局了未来受益于装备放量的子行业与个股。

4.4.2报告期内基金的业绩表现

截至报告期末,本基金份额净值为0.858元,本报告期份额净值增长率为-2.94%,同期业绩比较基准收益率为-11.83%。

§5 投资组合报告

5.1 报告期末基金资产组合情况

序号	项目	金额(元)	占基金总资产的比例(%)
1	权益投资	3,880,084,481.02	86.92
	其中:股票	3,880,084,481.02	86.92
2	固定收益投资	220,533,838.00	4.94
	其中:债券	220,533,838.00	4.94
	资产支持证券	-	-
3	贵金属投资	-	-
4	金融衍生品投资	-	-
5	买入返售金融资产	148,500,194.25	3.33
	其中:买断式回购的买入返售金融资产	-	-
6	银行存款和结算备付金合计	208,744,621.52	4.68
7	其他资产	6,209,407.62	0.14
8	合计	4,464,072,542.41	100.00

5.2 报告期末按行业分类的股票投资组合

5.2.1报告期末按行业分类的境内股票投资组合

代码	行业类别	公允价值(元)	占基金资产净值比例(%)
A	农、林、牧、渔业	-	-
B	采矿业	-	-
C	制造业	3,546,222,990.09	79.74
D	电力、热力、燃气及水生产和供应业	-	-
E	建筑业	72,326,000.00	1.63
F	批发和零售业	28,009,559.07	0.63
G	交通运输、仓储和邮政业	-	-
H	住宿和餐饮业	-	-
I	信息传输、软件和信息技术服务业	111,457,898.37	2.51
J	金融业	11,150,525.49	0.25
K	房地产业	107,670,000.00	2.42
L	租赁和商务服务业	-	-
M	科学研究和技术服务业	-	-
N	水利、环境和公共设施管理业	-	-
O	居民服务、修理和其他服务业	-	-
P	教育	-	-
Q	卫生和社会工作	-	-
R	文化、体育和娱乐业	3,247,508.00	0.07
S	综合	-	-
	合计	3,880,084,481.02	87.25

5.3 报告期末按公允价值占基金资产净值比例大小排序的前十名股票投资明细

序号	股票代码	股票名称	数量(股)	公允价值(元)	占基金资产净值比例(%)
1	002384	东山精密	16,160,322	399,159,953.40	8.98
2	600038	中直股份	5,292,643	242,244,270.11	5.45
3	600703	三安光电	11,000,000	216,700,000.00	4.87
4	002179	中航光电	6,132,481	191,272,082.39	4.30
5	002260	德奥通航	7,450,000	180,662,500.00	4.06
6	600990	四创电子	2,568,878	159,244,747.22	3.58
7	002185	华天科技	21,088,110	152,677,916.40	3.43
8	000768	中航飞机	7,200,000	132,768,000.00	2.99
9	600893	航发动力	4,119,334	112,457,818.20	2.53
10	002077	大港股份	9,700,000	107,670,000.00	2.42

5.4 报告期末按债券品种分类的债券投资组合

序号	债券品种	公允价值(元)	占基金资产净值比例(%)
1	国家债券	219,758,000.00	4.94
2	央行票据	-	-
3	金融债券	-	-
	其中:政策性金融债	-	-
4	企业债券	-	-
5	企业短期融资券	-	-
6	中期票据	-	-
7	可转债(可交换债)	775,838.00	0.02
8	同业存单	-	-
9	其他	-	-
10	合计	220,533,838.00	4.96

5.5 报告期末按公允价值占基金资产净值比例大小排序的前五名债券投资明细

序号	债券代码	债券名称	数量(张)	公允价值(元)	占基金资产净值比例(%)
1	019546	16国债18	2,200,000	219,758,000.00	4.94
2	132003	15浦控EB	7,550	775,838.00	0.02

5.6 报告期末按公允价值占基金资产净值比例大小排序的前十名资产支持证券投资明细

本基金本报告期末未持有资产支持证券。

5.7报告期末按公允价值占基金资产净值比例大小排序的前五名贵金属投资明细

本基金本报告期末未持有贵金属。

5.8报告期末按公允价值占基金资产净值比例大小排序的前五名权证投资明细

本基金本报告期末未持有权证。

5.9报告期末本基金投资的股指期货交易情况说明

本基金本报告期末投资股指期货。

5.10报告期末本基金投资的国债期货交易情况说明

本基金本报告期末投资国债期货。

5.11 投资组合报告附注

5.11.1本基金投资的前十名证券的发行主体本期没有出现被监管部门立案调查,或在报告编制日前一年内受到公开谴责、处罚的情形。

5.11.2本基金投资的前十名股票没有超出基金合同规定的备选股票库。

5.11.3 其他各项资产构成

序号	名称	金额(元)
1	存出保证金	769,545.55
2	应收证券清算款	-
3	应收股利	-
4	应收利息	4,338,923.49
5	应收申购款	1,100,938.58
6	其他应收款	-
7	待摊费用	-
8	其他	-
9	合计	6,209,407.62

5.11.4报告期末持有的处于转股期的可转换债券明细

序号	债券代码	债券名称	公允价值(元)	占基金资产净值比例(%)
1	132003	15浦控EB	775,838.00	0.02

5.11.5报告期末前十名股票中存在流通受限情况的说明

序号	股票代码	股票名称	流通受限部分的公允价值(元)	占基金资产净值比例(%)	流通受限情况说明
1	002260	德奥通航	180,662,500.00	4.06	重大事项停牌

§6 开放式基金份额变动

单位:份

报告期期初基金份额总额	5,303,335,582.43
报告期基金总申购份额	155,938,940.10
减:报告期基金总赎回份额	275,081,675.88
报告期基金拆分变动份额	-
报告期期末基金份额总额	5,184,192,846.65

§7 基金管理人运用固有资金投资本基金情况

7.1 基金管理人持有本基金份额变动情况

本报告期内基金管理人未持有本基金份额。

7.2 基金管理人运用固有资金投资本基金交易明细

本报告期内基金管理人未运用固有资金申购、赎回、买卖本基金份额。

§8 备查文件目录

8.1 备查文件目录

1.中国证监会准予易方达国防军工混合型证券投资基金注册的文件;

2.《易方达国防军工混合型证券投资基金基金合同》;

3.《易方达国防军工混合型证券投资基金托管协议》;

4.《易方达基金管理有限公司开放式基金业务规则》;

5.基金管理人业务资格批件、营业执照。

8.2 存放地点

广州市天河区珠江新城珠江东路30号广州银行大厦40-43楼。

8.3 查阅方式

投资者可在营业时间免费查阅,也可按工本费购买复印件。

易方达基金管理有限公司
二〇一七年七月二十一日

易方达行业领先企业混合型证券投资基金

2017 第二季度 报告

2017年6月30日

基金管理人:易方达基金管理有限公司
基金托管人:中国工商银行股份有限公司
报告送出日期:二〇一七年七月二十一日

§1 重要提示

基金管理人的董事会及董事保证本报告所载资料不存在虚假记载、误导性陈述或重大遗漏,并对其内容的真实性、准确性和完整性承担个别及连带责任。

基金托管人中国工商银行股份有限公司根据本基金合同规定,于2017年7月18日复核了本报告中的财务指标、净值表现和投资组合报告等内容,保证复核内容不存在虚假记载、误导性陈述或者重大遗漏。

基金管理人承诺以诚实信用、勤勉尽责的原则管理和运用基金资产,但不保证基金一定盈利。

基金的过往业绩并不代表其未来表现。投资有风险,投资者在作出投资决策前应仔细阅读本基金的招募说明书。

本报告中财务资料未经审计。

本报告期自2017年4月1日起至6月30日止。

§2 基金产品概况

基金简称	易方达行业领先混合
基金主代码	110015
交易代码	110015
基金运作方式	契约型开放式
基金合同生效日	2009年3月26日
报告期末基金份额总额	374,596,007.71份
投资目标	在优化行业资产配置的基础上,从行业领先企业中精选行业龙头与高成长企业进行投资,力求基金资产的长期增值。
投资策略	在行业配置的基础上,本基金将从各细分行业中选择行业领先企业,然后从行业领先企业中选择行业龙头企业和具有较高成长性的公司,构造股票组合。
业绩比较基准	沪深300指数收益率×80%+中债总指数收益率×20%
风险收益特征	本基金是混合基金,理论上其风险收益水平高于债券基金和货币市场基金,低于股票基金。
基金管理人	易方达基金管理有限公司
基金托管人	中国工商银行股份有限公司

§3 主要财务指标和基金净值表现

3.1 主要财务指标

单位:人民币元

主要财务指标	报告期(2017年4月1日-2017年6月30日)
1.本期已实现收益	1,515,187.46
2.本期利润	62,345,996.54
3.加权平均基金份额本期利润	0.1678
4.期末基金资产净值	754,646,810.33
5.期末基金份额净值	2.015

注:1.所述基金业绩指标不包括持有人认购或交易基金的各项费用,计入费用后实际收益水平要低于所列数字。

2.本期已实现收益指基金本期利息收入、投资收益、其他收入(不含公允价值变动收益)扣除相关费用后的余额,本期利润为本期已实现收益加上本期公允价值变动收益。

3.2 基金净值表现

3.2.1本报告期基金份额净值增长率及其与同期业绩比较基准收益率的比较

阶段	净值增长率①	净值增长率标准差②	业绩比较基准收益率③	业绩比较基准收益率标准差④	①-③	②-④
过去三个月	9.15%	0.76%	4.67%	0.50%	4.48%	0.26%

3.2.2自基金合同生效以来基金累计净值增长率变动及其与同期业绩比较基准收益率变动的比较

易方达行业领先企业混合型证券投资基金

累计净值增长率与业绩比较基准收益率的历史走势对比图

(2009年3月26日至2017年6月30日)

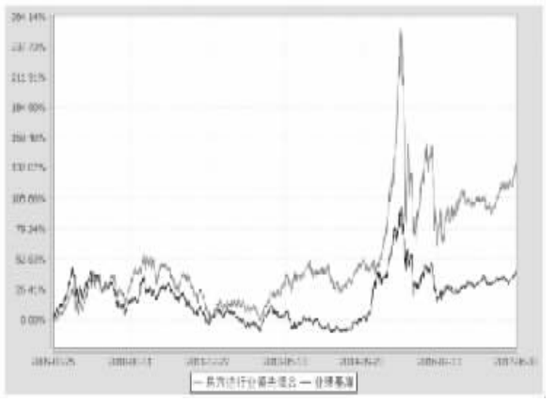

注:自基金合同生效至报告期末,基金份额净值增长率为135.55%,同期业绩比较基准收益率为42.26%。

§4 管理人报告

4.1 基金经理(或基金经理小组)简介

姓名	职务	任本基金的基金经理期限		证券从业年限	说明
		任职日期	离任日期		
冯波	本基金的基金经理、研究部总经理	2010-01-01	-	16年	硕士研究生,曾任广东发展银行行员、易方达基金管理有限公司市场拓展部研究员、市场拓展部副经理、市场部大区销售经理、北京分公司副总经理、研究部行业研究员、基金经理助理、研究部总经理助理、研究部副总经理、易方达科汇灵活配置混合型证券投资基金基金经理。

注:1.此处的"任职日期"和"离任日期"分别为公告确定的聘任日期和解聘日期。

2.证券从业的含义遵从行业协会《证券业从业人员资格管理办法》的相关规定。

4.2 管理人对报告期内本基金运作遵规守信情况的说明

本报告期内,本基金管理人严格遵守《证券投资基金法》等有关法律法规及基金合同、基金招募说明书等有关基金法律文件的规定,以取信于市场、取信于社会投资公众为宗旨,本着诚实信用、勤勉尽责的原则管理和运用基金资产,在控制风险的前提下,为基金份额持有人谋求最大利益。在本报告期内,基金运作合法合规,无损害基金份额持有人利益的行为。

4.3 公平交易专项说明

4.3.1公平交易制度的执行情况

本基金管理人主要通过建立有纪律、规范化的投资研究和决策流程、交易流程,以及强化事后监控分析来确保公平对待不同投资组合,切实防范利益输送。本基金管理人规定了严格的投资权限管理制度、投资备选库管理制度和集中交易制度等,并重视交易执行环节的公平交易措施,以"时间优先、价格优先"作为执行指令的基本原则,通过投资交易系统中的公平交易模块,以尽可能确保公平对待各投资组合。本报告期内,公平交易制度总体执行情况良好。

4.3.2异常交易行为的专项说明

本报告期内,公司旗下所有投资组合参与的交易所公开竞价交易中,同日反向交易成交较少的单边交易量超过该证券当日成交量的5%的交易共5次,其中3次为指数量化投资组合因投资策略需要和其他组合发生的反向交易,2次为不同基金经理管理的基金因投资策略不同而发生的反向交易,有关基金经理按规定履行了审批程序。

本报告期内,未发现本基金有可能导致不公平交易和利益输送的异常交易。

4.4 报告期内基金的投资策略和业绩表现说明

4.4.1报告期内基金投资策略和运作分析

二季度,中国经济运行平稳,PPI指数从一季度高位回落,CPI仍处于较低水平,出口数据向好,消费平稳。国内房地产市场有所降温,但整体销量仍处于较高水平,库存水平较低,房地产投资增速高于市场预期。良好的经济环境为国内金融去杠杆提供了较好的时间窗口,并在二季度取得初步成效。

二季度国内流动性持续偏紧,银行间利率震荡上行,A股风险偏好维持低位。资本市场的国际化对A股产生重大影响,海外资金的持续流入推升了蓝筹行情。截至季末上证指数收于3192点,下跌0.93%。创业板指数收于1818点,下跌4.68%。家电、食品饮料、银行、保险等低估值蓝筹股表现强势,二季度涨幅超过5%;机械、农业、国防军工等估值较高的行业跌幅超过10%。

基于震荡市的判断,二季度在资产配置上,本基金维持中等仓位。结构上以低估值、确定增长、具有核心竞争力的蓝筹股为主。行业配置上,保持了在白酒、家电、消费电子、单品等行业的较高配置,同时增加了银行、医药等行业的仓位,取得了较好效果。

4.4.2报告期内基金的业绩表现

截至报告期末,本基金份额净值为2.015元,本报告期份额净值增长率为9.15%,同期业绩比较基准收益率为4.67%。

§5 投资组合报告

5.1 报告期末基金资产组合情况

序号	项目	金额(元)	占基金总资产的比例(%)
1	权益投资	620,554,258.31	81.97
	其中:股票	620,554,258.31	81.97
2	固定收益投资	19,978,000.00	2.64
	其中:债券	19,978,000.00	2.64
	资产支持证券	-	-
3	贵金属投资	-	-
4	金融衍生品投资	-	-
5	买入返售金融资产	50,000,000.00	6.60
	其中:买断式回购的买入返售金融资产	-	-
6	银行存款和结算备付金合计	44,036,348.68	5.82
7	其他资产	22,522,585.31	2.97
8	合计	757,091,192.30	100.00

5.2 报告期末按行业分类的股票投资组合

5.2.1报告期末按行业分类的境内股票投资组合

代码	行业类别	公允价值(元)	占基金资产净值比例(%)
A	农、林、牧、渔业	-	-
B	采矿业	-	-
C	制造业	531,213,881.69	70.39
D	电力、热力、燃气及水生产和供应业	-	-
E	建筑业	-	-
F	批发和零售业	12,036,000.00	1.59
G	交通运输、仓储和邮政业	5,596,500.00	0.74
H	住宿和餐饮业	-	-
I	信息传输、软件和信息技术服务业	7,639.62	0.00
J	金融业	43,482,000.00	5.76
K	房地产业	-	-
L	租赁和商务服务业	14,496,000.00	1.92
M	科学研究和技术服务业	-	-
N	水利、环境和公共设施管理业	-	-
O	居民服务、修理和其他服务业	-	-
P	教育	-	-
Q	卫生和社会工作	13,722,237.00	1.82
R	文化、体育和娱乐业	-	-
S	综合	-	-
	合计	620,554,258.31	82.23

5.3 报告期末按公允价值占基金资产净值比例大小排序的前十名股票投资明细

序号	股票代码	股票名称	数量(股)	公允价值(元)	占基金资产净值比例(%)
1	000651	格力电器	1,500,000	61,755,000.00	8.18
2	000333	美的集团	1,100,000	47,344,000.00	6.27
3	002008	大族激光	1,319,619	45,711,602.16	6.06
4	601012	隆基股份	2,539,839	43,431,246.90	5.76
5	000858	五粮液	750,000	41,745,000.00	5.53
6	000568	泸州老窖	590,000	29,842,200.00	3.95
7	600036	招商银行	1,000,000	23,910,000.00	3.17
8	002138	顺络电子	1,100,000	20,438,000.00	2.71
9	002262	恩华药业	1,212,462	18,344,550.06	2.43
10	300545	联得装备	241,635	17,470,210.50	2.32

5.4 报告期末按债券品种分类的债券投资组合

序号	债券品种	公允价值(元)	占基金资产净值比例(%)
1	国家债券	19,978,000.00	2.65
2	央行票据	-	-
3	金融债券	-	-
	其中:政策性金融债	-	-
4	企业债券	-	-
5	企业短期融资券	-	-
6	中期票据	-	-
7	可转债(可交换债)	-	-
8	同业存单	-	-
9	其他	-	-
10	合计	19,978,000.00	2.65

5.5 报告期末按公允价值占基金资产净值比例大小排序的前五名债券投资明细

序号	债券代码	债券名称	数量(张)	公允价值(元)	占基金资产净值比例(%)
1	019546	16国债18	200,000	19,978,000.00	2.65

5.6 报告期末按公允价值占基金资产净值比例大小排序的前十名资产支持证券投资明细

本基金本报告期末未持有资产支持证券。

5.7报告期末按公允价值占基金资产净值比例大小排序的前五名贵金属投资明细

本基金本报告期末未持有贵金属。

5.8报告期末按公允价值占基金资产净值比例大小排序的前五名权证投资明细

本基金本报告期末未持有权证。

5.9报告期末本基金投资的股指期货交易情况说明

本基金本报告期末投资股指期货。

5.10报告期末本基金投资的国债期货交易情况说明

本基金本报告期末投资国债期货。

5.11 投资组合报告附注

5.11.1招商银行(代码:600036)为易方达行业领先企业混合型证券投资基金的前十大重仓证券之一。2017年3月29日,中国银监会针对招商银行批量转让个人贷款,处以人民币50万元的行政处罚。

本基金投资招商银行的投资决策程序符合公司投资制度的规定。

除招商银行外,本基金投资的前十名证券的发行主体本期没有出现被监管部门立案调查,或在报告编制日前一年内受到公开谴责、处罚的情形。

5.11.2本基金投资的前十名股票没有超出基金合同规定的备选股票库。

5.11.3 其他各项资产构成

序号	名称	金额(元)
1	存出保证金	122,591.47
2	应收证券清算款	20,005,199.09
3	应收股利	-
4	应收利息	382,816.14
5	应收申购款	2,011,978.61
6	其他应收款	-
7	待摊费用	-
8	其他	-
9	合计	22,522,585.31

5.11.4报告期末持有的处于转股期的可转换债券明细

本基金本报告期末未持有处于转股期的可转换债券。

5.11.5报告期末前十名股票中存在流通受限情况的说明

本基金本报告期末前十名股票中不存在流通受限情况。

§6 开放式基金份额变动

单位:份

报告期期初基金份额总额	346,905,626.36
报告期基金总申购份额	42,651,480.64
减:报告期基金总赎回份额	14,961,099.29
报告期基金拆分变动份额	-
报告期期末基金份额总额	374,596,007.71

§7 基金管理人运用固有资金投资本基金情况

7.1 基金管理人持有本基金份额变动情况

本报告期内基金管理人未持有本基金份额。

7.2 基金管理人运用固有资金投资本基金交易明细

本报告期内基金管理人未运用固有资金申购、赎回、买卖本基金份额。

§8 备查文件目录

8.1 备查文件目录

1.中国证监会核准易方达行业领先企业股票型证券投资基金募集的文件;

2.《易方达行业领先企业混合型证券投资基金基金合同》;

3.《易方达基金管理有限公司开放式基金业务规则》;

4.《易方达行业领先企业混合型证券投资基金托管协议》;

5.基金管理人业务资格批件和营业执照。

8.2 存放地点

广州市天河区珠江新城珠江东路30号广州银行大厦40-43楼。

8.3 查阅方式

投资者可在营业时间免费查阅,也可按工本费购买复印件。

易方达基金管理有限公司
二〇一七年七月二十一日

易方达国企改革指数分级证券投资基金

2017 第二季度 报告

2017年6月30日

基金管理人:易方达基金管理有限公司
基金托管人:中国建设银行股份有限公司
报告送出日期:二〇一七年七月二十一日

§1 重要提示

基金管理人的董事会及董事保证本报告所载资料不存在虚假记载、误导性陈述或重大遗漏,并对其内容的真实性、准确性和完整性承担个别及连带责任。

基金托管人中国建设银行股份有限公司根据本基金合同规定,于2017年7月18日复核了本报告中的财务指标、净值表现和投资组合报告等内容,保证复核内容不存在虚假记载、误导性陈述或者重大遗漏。

基金管理人承诺以诚实信用、勤勉尽责的原则管理和运用基金资产,但不保证基金一定盈利。

基金的过往业绩并不代表其未来表现。投资有风险,投资者在作出投资决策前应仔细阅读本基金的招募说明书。

本报告中财务资料未经审计。

本报告期自2017年4月1日起至6月30日止。

§2 基金产品概况

基金简称	易方达国企改革分级		
基金主代码	502006		
交易代码	502006		
基金运作方式	契约型开放式、分级基金		
基金合同生效日	2015年6月15日		
报告期末基金份额总额	452,285,342.96份		
投资目标	紧密追踪业绩比较基准,追求跟踪偏离度与跟踪误差的最小化。		
投资策略	本基金主要采取定全复制法进行投资,即完全按照标的指数的成份股组成及权重权理基金投资组合,并根据标的指数成份股及其权重的变动进行相应调整,以达到紧密跟踪标的指数的目的。本基金力争将年化跟踪误差控制在4%以内,日跟踪偏离度绝对值的平均值控制在0.35%以内。		
业绩比较基准	95%×中证国有企业改革指数收益率+5%×同期银行活期存款利率(税后)		
风险收益特征	本基金为股票型基金,主要采用完全复制策略跟踪标的指数的表现,其风险收益特征与标的指数相似。长期而言,其风险收益水平高于混合型基金、债券型基金和货币市场基金;A类份额具有预期风险、收益较低的特征;B类份额具有预期风险、收益较高的特征。		
基金管理人	易方达基金管理有限公司		
基金托管人	中国建设银行股份有限公司		
下属分级基金的基金简称	易方达国企改革分级	易方达国企改革分级A	易方达国企改革分级B
下属分级基金场内简称	国企改革	国企改A	国企改B
下属分级基金的交易代码	502006	502007	502008
报告期末下属分级基金的份额总额	297,425,034.96份	77,430,154.00份	77,430,154.00份
下属分级基金的风险收益特征	基础份额为股票型基金,其风险收益水平高于混合型基金、债券型基金和货币市场基金。	与基础份额相比,A类份额的预期收益和预期风险低于基础份额。	与基础份额相比,B类份额的预期收益和预期风险高于基础份额。

§3 主要财务指标和基金净值表现

3.1 主要财务指标

单位:人民币元

主要财务指标	报告期(2017年4月1日-2017年6月30日)
1.本期已实现收益	-3,292,030.91
2.本期利润	16,552,179.84
3.加权平均基金份额本期利润	0.0330
4.期末基金资产净值	461,266,485.36
5.期末基金份额净值	1.0199

注:1.所述基金业绩指标不包括持有人认购或交易基金的各项费用,计入费用后实际收益水平要低于所列数字。

2.本期已实现收益指基金本期利息收入、投资收益、其他收入(不含公允价值变动收益)扣除相关费用后的余额,本期利润为本期已实现收益加上本期公允价值变动收益。

3.2 基金净值表现

3.2.1本报告期基金份额净值增长率及其与同期业绩比较基准收益率的比较

阶段	净值增长率①	净值增长率标准差②	业绩比较基准收益率③	业绩比较基准收益率标准差④	①-③	②-④
过去三个月	3.79%	0.74%	2.99%	0.72%	0.80%	0.02%

3.2.2自基金合同生效以来基金累计净值增长率变动及其与同期业绩比较基准收益率变动的比较

易方达国企改革指数分级证券投资基金

累计净值增长率与业绩比较基准收益率历史走势对比图

(2015年6月15日至2017年6月30日)

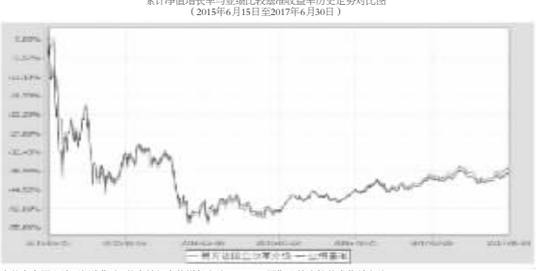

注:自基金合同生效至报告期末,基金份额净值增长率为-37.98%,同期业绩比较基准收益率为-39.54%。

§4 管理人报告

4.1 基金经理(或基金经理小组)简介

姓名	职务	任本基金的基金经理期限		证券从业年限	说明
		任职日期	离任日期		
余海燕	本基金的基金经理、易方达中证海外中国互联网50交易型开放式指数证券投资基金的基金经理、易方达中证500交易型开放式指数证券投资基金的基金经理、易方达证券公司指数分级证券投资基金的基金经理、易方达上证50指数分级证券投资基金的基金经理、易方达军工指数分级证券投资基金的基金经理、易方达沪深300医药卫生交易型开放式指数证券投资基金的基金经理、易方达沪深300交易型开放式指数发起式证券投资基金联接基金的基金经理、易方达沪深300交易型开放式指数发起式证券投资基金的基金经理、易方达沪深300非银行金融交易型开放式指数证券投资基金联接基金的基金经理、易方达沪深300非银行金融交易型开放式指数证券投资基金的基金经理	2015-06-15	-	12年	硕士研究生,曾任汇丰银行Consumer Credit Risk信用风险分析师,华宝兴业基金管理有限公司分析师、基金经理助理、基金经理、易方达基金管理有限公司投资发展部产品经理。
杨俊	本基金的基金经理、易方达中证500交易型开放式指数证券投资基金的基金经理、易方达沪深300交易型开放式指数发起式证券投资基金联接基金的基金经理、易方达沪深300交易型开放式指数证券投资基金的基金经理	2017-06-23	-	8年	硕士研究生,曾任易方达基金管理有限公司北京分公司渠道经理、指数与量化投资部高级账户经理。

注:1.此处的"离任日期"为公告确定的解聘日期,余海燕的"任职日期"为基金合同生效之日,杨俊的"任职日期"为公告确定的聘任日期。

2.证券从业的含义遵从行业协会《证券业从业人员资格管理办法》的相关规定。

4.2管理人对报告期内本基金运作遵规守信情况的说明

本报告期内,本基金管理人严格遵守《证券投资基金法》等有关法律法规及基金合同、基金招募说明书等有关基金法律文件的规定,以取信于市场、取信于社会投资公众为宗旨,本着诚实信用、勤勉尽责的原则管理和运用基金资产,在控制风险的前提下,为基金份额持有人谋求最大利益。在本报告期内,基金运作合法合规,无损害基金份额持有人利益的行为。

4.3 公平交易专项说明

4.3.1公平交易制度的执行情况

本基金管理人主要通过建立有纪律、规范化的投资研究和决策流程、交易流程,以及强化事后监控分析来确保公平对待不同投资组合