易方达上证中盘交易型开放式指数证券投资基金

2017 第二季度 报告

2017年6月30日

基金管理人：易方达基金管理有限公司
基金托管人：中国工商银行股份有限公司
报告送出日期：二〇一七年七月二十一日

§1 重要提示

基金管理人的董事会及董事保证本报告所载资料不存在虚假记载、误导性陈述或重大遗漏，并对其内容的真实性、准确性和完整性承担个别及连带责任。

基金托管人中国工商银行股份有限公司根据本基金合同规定，于2017年7月18日复核了本报告中的财务指标、净值表现和投资组合报告等内容，保证复核内容不存在虚假记载、误导性陈述或者重大遗漏。

基金管理人承诺以诚实信用、勤勉尽责的原则管理和运用基金资产，但不保证基金一定盈利。

基金的过往业绩并不代表其未来表现。投资有风险，投资者在作出投资决策前应仔细阅读本基金的招募说明书。

本报告中财务资料未经审计。

本报告期自2017年4月1日起至6月30日止。

§2 基金产品概况

基金简称	易方达上证中盘ETF
基金主代码	510130
交易代码	510130
基金运作方式	交易型开放式（ETF）
基金合同生效日	2010年3月29日
报告期末基金份额总额	69,085,089.00份
投资目标	紧密跟踪标的指数，追求跟踪偏离度及跟踪误差的最小化。
投资策略	本基金采取完全复制法进行投资，即按照上证中盘指数的成份股组成及其权重构建股票投资组合。但是当指数编制方法变更、成份股发生变更、成份股权重由于自由流通量发生变化、成份股派发现金股息、配股及增发、股票长期停牌、市场流动性不足等情况发生，基金管理人无法按照指数构成及权重进行同步调整时，基金管理人将对投资组合进行优化，尽量降低跟踪误差。
业绩比较基准	上证中盘指数
风险收益特征	本基金属股票型基金，预期风险与收益水平高于混合基金、债券基金与货币市场基金。本基金为指数型基金，采用完全复制法跟踪标的指数的表现，具有与标的指数相似的风险收益特征。
基金管理人	易方达基金管理有限公司
基金托管人	中国工商银行股份有限公司

§3 主要财务指标和基金净值表现

3.1 主要财务指标

单位：人民币元

主要财务指标	报告期（2017年4月1日－2017年6月30日）
1.本期已实现收益	-4,058,261.06
2.本期利润	6,078,149.95
3.加权平均基金份额本期利润	0.0872
4.期末基金资产净值	261,414,935.97
5.期末基金份额净值	3.7840

注：1.所述基金业绩指标不包括持有人认购或交易基金的各项费用，计入费用后实际收益水平要低于所列数字。

2.本期已实现收益指基金本期利息收入、投资收益、其他收入（不含公允价值变动收益）扣除相关费用后的余额，本期利润为本期已实现收益加上本期公允价值变动收益。

3.本基金已于2010年5月28日进行了基金份额折算，折算比例为0.34394741。

3.2 基金净值表现

3.2.1本报告期基金份额净值增长率及其与同期业绩比较基准收益率的比较

阶段	净值增长率①	净值增长率标准差②	业绩比较基准收益率③	业绩比较基准收益率标准差④	①-③	②-④
过去三个月	2.38%	0.59%	1.26%	0.61%	1.12%	-0.02%

3.2.2自基金合同生效以来基金累计净值增长率变动及其与同期业绩比较基准收益率变动的比较

易方达上证中盘交易型开放式指数证券投资基金
累计净值增长率与业绩比较基准收益率的历史走势对比图
（2010年3月29日至2017年6月30日）

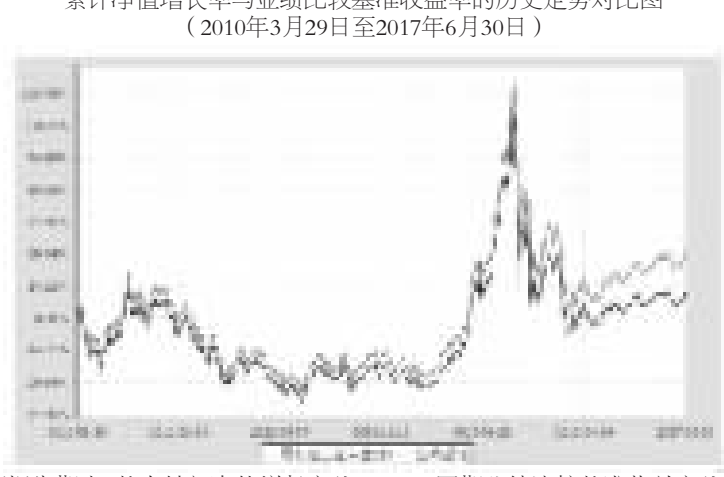

注：自基金合同生效至报告期末，基金份额净值增长率为30.15%，同期业绩比较基准收益率为11.37%。

§4 管理人报告

4.1 基金经理(或基金经理小组)简介

姓名	职务	任本基金的基金经理期限		证券从业年限	说明
		任职日期	离任日期		
张胜记	本基金的基金经理、易方达原油证券投资基金(QDII)的基金经理、易方达香港恒生综合小型股指数证券投资基金(LOF)的基金经理、易方达上证中盘交易型开放式指数证券投资基金联接基金的基金经理、易方达恒生中国企业交易型开放式指数证券投资基金联接基金的基金经理、易方达恒生中国企业交易型开放式指数证券投资基金的基金经理、易方达标普医疗保健指数证券投资基金(LOF)的基金经理、易方达标普信息科技指数证券投资基金(LOF)的基金经理、易方达标普生物科技指数证券投资基金(LOF)的基金经理、易方达标普全球高端消费品指数增强型证券投资基金的基金经理、易方达标普500指数证券投资基金(LOF)的基金经理、易方达50指数证券投资基金的基金经理、易方达资产管理（香港）有限公司基金经理、指数与量化投资部副总经理	2010-03-29	-	12年	硕士研究生，曾任易方达基金管理有限公司机构理财部研究员、机构理财部投资经理助理、基金经理助理、研究部行业研究员、易方达沪深300交易型开放式指数发起式证券投资基金联接基金基金经理、指数与量化投资部总经理助理。

注：1.此处的"任职日期"为基金合同生效之日，"离任日期"为公告确定的解聘日期。

2.证券从业的含义遵从行业协会《证券业从业人员资格管理办法》的相关规定。

4.2 管理人对报告期内本基金运作遵规守信情况的说明

本报告期内，本基金管理人严格遵守《证券投资基金法》等有关法律法规及基金合同、基金招募说明书等有关基金法律文件的规定，以取信于市场、取信于社会投资公众为宗旨，本着诚实信用、勤勉尽责的原则管理和运用基金资产，在控制风险的前提下，为基金份额持有人谋求最大利益。在本报告期内，基金运作合法合规，无损害基金份额持有人利益的行为。

4.3 公平交易专项说明

4.3.1公平交易制度的执行情况

本基金管理人主要通过建立有纪律、规范化的投资研究和决策流程、交易流程，以及强化事后监控分析来确保公平对待不同投资组合，切实防范利益输送。本基金管理人规定了严格的投资权限管理制度、投资备选库管理制度和集中交易制度等，并重视交易执行环节的公平交易措施，以"时间优先、价格优先"作为执行指令的基本原则，通过投资交易系统中的公平交易模块，以尽可能确保公平对待各投资组合。本报告期内，公平交易制度总体执行情况良好。

4.3.2异常交易行为的专项说明

本报告期内，公司旗下所有投资组合参与的交易所公开竞价交易中，同日反向交易成交较少的单边交易量超过该证券当日成交量的5%的交易共5次，其中3次为指数量化投资组合因投资策略需要和其他组合发生的反向交易，2次为不同基金经理管理的基金因投资策略不同而发生的反向交易，有关基金经理按规定履行了审批程序。

本报告期内，未发现本基金有可能导致不公平交易和利益输送的异常交易。

4.4 报告期内基金的投资策略和业绩表现说明

4.4.1报告期内基金投资策略和运作分析

2017年第二季度，国内经济稳中向好，增长强劲。1-5月份全国规模以上工业增加值同比增长6.7%，稳步回升。全国固定资产投资同比增长8.6%，维持高位；全国房地产开发投资同比增长8.8%，增速比上年全年加快2.0个百分点。消费平稳，社会消费品零售总额同比增长10.7%；房地产销售维持较快增速，前五个月全国住宅累计销售面积同比增长14.3%。通胀稳定，5月份居民消费价格指数（CPI）同比上涨1.5%，工业生产者出厂价格指数（PPI）同比增长5.5%，前五个月规模以上工业企业利润同比增长22.7%。第二季度，美联储再次加息共25个基点，我国货币政策亦不断收紧，银监会去杠杆力度不断加大，严查同业负债、委托理财等，短期利率明显上行，国内流动性短期紧张；5月末广义货币供应量M2同比增长9.6%，比上个季度明显回落。报告期内，A股维持低位震荡格局，上证指数下跌0.93%，创业板指数下跌4.68%，上证中盘指数上涨1.26%。从行业表现来看，家电、保险、食品饮料、银行等板块涨幅居前；国防军工、农业、纺织服装等行业跌幅较大。

上证中盘ETF基金属于完全跟踪指数的证券投资基金。报告期内，本基金跟随指数的成分股变化进行日常调整操作，控制基金组合与指数权重基本一致。

4.4.2报告期内基金的业绩表现

截至报告期末，本基金份额净值为3.7840元，本报告期份额净值增长率为2.38%，同期业绩比较基准收益率为1.26%。年化跟踪误差0.60%，在合同规定的目标控制范围之内。

§5 投资组合报告

5.1 报告期末基金资产组合情况

序号	项目	金额（元）	占基金总资产的比例（%）
1	权益投资	253,149,594.77	96.68
	其中：股票	253,149,594.77	96.68
2	固定收益投资	-	-
	其中：债券	-	-
	资产支持证券	-	-
3	贵金属投资	-	-
4	金融衍生品投资	-	-
5	买入返售金融资产	-	-
	其中：买断式回购的买入返售金融资产	-	-
6	银行存款和结算备付金合计	8,464,712.38	3.23
7	其他资产	223,903.93	0.09
8	合计	261,838,211.08	100.00

注：上表中的股票投资项含可退替代款估值增值，而5.2的合计项不含可退替代款估值增值。

5.2 报告期末按行业分类的股票投资组合

5.2.1报告期末按行业分类的境内股票投资组合

代码	行业类别	公允价值（元）	占基金资产净值比例（%）
A	农、林、牧、渔业	840,094.72	0.32
B	采矿业	10,655,063.35	4.08
C	制造业	100,571,549.44	38.47
D	电力、热力、燃气及水生产和供应业	21,326,024.77	8.16
E	建筑业	12,842,311.02	4.91
F	批发和零售业	14,421,194.95	5.52
G	交通运输、仓储和邮政业	16,923,657.38	6.47
H	住宿和餐饮业	-	-
I	信息传输、软件和信息技术服务业	13,822,001.63	5.29
J	金融业	37,377,360.12	14.30
K	房地产业	19,128,788.53	7.32
L	租赁和商务服务业	1,853,078.00	0.71
M	科学研究和技术服务业	621,855.74	0.24
N	水利、环境和公共设施管理业	-	-
O	居民服务、修理和其他服务业	-	-
P	教育	-	-
Q	卫生和社会工作	-	-
R	文化、体育和娱乐业	986,544.00	0.38
S	综合	1,780,071.12	0.68
	合计	253,149,594.77	96.84

5.3 报告期末按公允价值占基金资产净值比例大小排序的前十名股票投资明细

序号	股票代码	股票名称	数量（股）	公允价值（元）	占基金资产净值比例（%）
1	600900	长江电力	620,626	9,545,227.88	3.65
2	600276	恒瑞医药	158,882	8,037,840.38	3.07
3	600019	宝钢股份	831,320	5,578,157.20	2.13
4	600015	华夏银行	602,880	5,558,553.60	2.13
5	600703	三安光电	230,131	4,533,580.70	1.73
6	600690	青岛海尔	286,702	4,314,865.10	1.65
7	600585	海螺水泥	188,076	4,274,967.48	1.64
8	600795	国电电力	1,165,818	4,196,944.80	1.61
9	601939	建设银行	631,458	3,883,466.70	1.49
10	601009	南京银行	341,774	3,831,286.54	1.47

5.4 报告期末按债券品种分类的债券投资组合

本基金本报告期末未持有债券。

5.5 报告期末按公允价值占基金资产净值比例大小排序的前五名债券投资明细

本基金本报告期末未持有债券。

5.6 报告期末按公允价值占基金资产净值比例大小排序的前十名资产支持证券投资明细

本基金本报告期末未持有资产支持证券。

5.7报告期末按公允价值占基金资产净值比例大小排序的前五名贵金属投资明细

本基金本报告期末未持有贵金属。

5.8报告期末按公允价值占基金资产净值比例大小排序的前五名权证投资明细

本基金本报告期末未持有权证。

5.9报告期末本基金投资的股指期货交易情况说明

本基金本报告期末未投资股指期货。

5.10报告期末本基金投资的国债期货交易情况说明

本基金本报告期末未投资国债期货。

5.11 投资组合报告附注

5.11.12017年3月29日，银监会机关针对票据违规操作、掩盖不良、规避监管、乱收费用、滥用通道、违背国家宏观调控政策等市场乱象，作出了25件行政处罚决定，罚款金额合计4290万元，其中包括华夏银行。

2017年6月22日，江苏银监局针对南京银行独立董事任职时间超过监管规定，处以人民币25万元的行政处罚。

本基金为指数型基金，南京银行、华夏银行系标的指数成份券，该类股票的投资决策程序符合公司投资制度的规定。除南京银行、华夏银行外，本基金投资的前十名证券的发行主体本期没有出现被监管部门立案调查，或在报告编制日前一年内受到公开谴责、处罚的情形。

5.11.2本基金投资的前十名股票没有超出基金合同规定的备选股票库。

5.11.3 其他各项资产构成

序号	名称	金额（元）
1	存出保证金	6,662.80
2	应收证券清算款	215,766.77
3	应收股利	-
4	应收利息	1,474.36
5	应收申购款	-
6	其他应收款	-
7	待摊费用	-
8	其他	-
9	合计	223,903.93

5.11.4报告期末持有的处于转股期的可转换债券明细

本基金本报告期末未持有处于转股期的可转换债券。

5.11.5报告期末前十名股票中存在流通受限情况的说明

序号	股票代码	股票名称	流通受限部分的公允价值（元）	占基金资产净值比例（%）	流通受限情况说明
1	600795	国电电力	4,196,944.80	1.61	重大事项停牌

§6 开放式基金份额变动

单位：份

报告期期初基金份额总额	70,685,089.00
报告期基金总申购份额	-
减：报告期基金总赎回份额	1,600,000.00
报告期基金拆分变动份额	-
报告期期末基金份额总额	69,085,089.00

§7 基金管理人运用固有资金投资本基金情况

7.1 基金管理人持有本基金份额变动情况

本报告期内基金管理人未持有本基金份额。

7.2 基金管理人运用固有资金投资本基金交易明细

本报告期内基金管理人未运用固有资金申购、赎回、买卖本基金份额。

§8 影响投资者决策的其他重要信息

8.1 报告期内单一投资者持有基金份额比例达到或超过20%的情况

投资者类别	报告期内持有基金份额变化情况					报告期末持有基金情况	
	序号	持有基金份额比例达到或者超过20%的时间区间	期初份额	申购份额	赎回份额	持有份额	份额占比
中国工商银行股份有限公司－易方达上证中盘交易型开放式指数证券投资基金联接基金	1	2017年04月01日~2017年06月30日	54,210,035.00	-	700,000.00	53,510,035.00	77.46%
产品特有风险							
报告期内，本基金存在单一投资者持有份额比例达到或超过20%的情况，由此可能导致的特有风险主要包括：当投资者持有份额占比较为集中时，个别投资者的大额赎回可能会对基金资产运作及净值表现产生较大影响；极端情况下基金管理人可能无法以合理价格及时变现基金资产以应对投资者的赎回申请，可能带来流动性风险；如个别投资者大额赎回引发巨额赎回，基金管理人可能根据基金合同约定决定部分延期赎回或暂停接受基金的赎回申请，可能影响投资者赎回业务办理；若个别投资者大额赎回后本基金出现连续六十个工作日基金资产净值低于5000万元，基金还可能面临转换运作方式、与其他基金合并或者终止基金合同等情形；持有基金份额占比较高的投资者在召开持有人大会并对审议事项进行投票表决时可能拥有较大话语权。							

注：申购份额包括申购或者买入基金份额，赎回份额包括赎回或者卖出基金份额。

§9 备查文件目录

9.1 备查文件目录

1.中国证监会核准易方达上证中盘交易型开放式指数证券投资基金募集的文件；

2.《易方达上证中盘交易型开放式指数证券投资基金基金合同》；

3.《易方达上证中盘交易型开放式指数证券投资基金托管协议》；

4.基金管理人业务资格批件和营业执照。

9.2 存放地点

广州市天河区珠江新城珠江东路30号广州银行大厦40-43楼。

9.3 查阅方式

投资者可在营业时间免费查阅，也可按工本费购买复印件。

易方达基金管理有限公司
二〇一七年七月二十一日

易方达上证50指数分级证券投资基金

2017 第二季度 报告

2017年6月30日

基金管理人：易方达基金管理有限公司
基金托管人：交通银行股份有限公司
报告送出日期：二〇一七年七月二十一日

§1 重要提示

基金管理人的董事会及董事保证本报告所载资料不存在虚假记载、误导性陈述或重大遗漏，并对其内容的真实性、准确性和完整性承担个别及连带责任。

基金托管人交通银行股份有限公司根据本基金合同规定，于2017年7月18日复核了本报告中的财务指标、净值表现和投资组合报告等内容，保证复核内容不存在虚假记载、误导性陈述或者重大遗漏。

基金管理人承诺以诚实信用、勤勉尽责的原则管理和运用基金资产，但不保证基金一定盈利。

基金的过往业绩并不代表其未来表现。投资有风险，投资者在作出投资决策前应仔细阅读本基金的招募说明书。

本报告中财务资料未经审计。

本报告期自2017年4月1日起至6月30日止。

§2 基金产品概况

基金简称	易方达上证50分级		
基金主代码	502048		
交易代码	502048		
基金运作方式	契约型开放式		
基金合同生效日	2015年4月15日		
报告期末基金份额总额	329,349,121.09份		
投资目标	紧密追踪业绩比较基准，追求跟踪偏离度与跟踪误差的最小化。		
投资策略	本基金主要采取完全复制法进行投资，即完全按照标的指数的成份股组成及其权重构建基金投资组合，并根据标的指数成份股及其权重的变动进行相应调整，以达到紧密跟踪标的指数的目的。本基金力争将年化跟踪误差控制在4%以内，日跟踪偏离度绝对值的平均值控制在0.35%以内。		
业绩比较基准	上证50指数收益率×95%+活期存款利率（税后）×5%		
风险收益特征	从投资者持有的基金份额来看，基础份额为股票型基金，预期风险与预期收益水平高于混合型基金、债券型基金与货币市场基金；A类份额具有预期风险、收益较低的特征；B类份额具有预期风险、收益较高的特征。		
基金管理人	易方达基金管理有限公司		
基金托管人	交通银行股份有限公司		
下属分级基金的基金简称	易方达上证50分级	易方达上证50分级A	易方达上证50分级B
下属分级基金场内简称	50分级	上证50A	上证50B
下属分级基金的交易代码	502048	502049	502050
报告期末下属分级基金的份额总额	156,761,863.09份	86,293,629.00份	86,293,629.00份
下属分级基金的风险收益特征	基础份额为股票型基金，预期风险与预期收益水平高于混合型基金、债券型基金与货币市场基金。	A类份额具有预期风险、收益较低的特征。	B类份额具有预期风险、收益较高的特征。

§3 主要财务指标和基金净值表现

3.1 主要财务指标

单位：人民币元

主要财务指标	报告期（2017年4月1日－2017年6月30日）
1.本期已实现收益	-14,459,229.90
2.本期利润	32,143,684.92
3.加权平均基金份额本期利润	0.0759
4.期末基金资产净值	412,389,491.42
5.期末基金份额净值	1.2521

注：1.所述基金业绩指标不包括持有人认购或交易基金的各项费用，计入费用后实际收益水平要低于所列数字。

2.本期已实现收益指基金本期利息收入、投资收益、其他收入（不含公允价值变动收益）扣除相关费用后的余额，本期利润为本期已实现收益加上本期公允价值变动收益。

3.2 基金净值表现

3.2.1本报告期基金份额净值增长率及其与同期业绩比较基准收益率的比较

阶段	净值增长率①	净值增长率标准差②	业绩比较基准收益率③	业绩比较基准收益率标准差④	①-③	②-④
过去三个月	8.29%	0.64%	7.66%	0.66%	0.63%	-0.02%

3.2.2自基金合同生效以来基金累计净值增长率变动及其与同期业绩比较基准收益率变动的比较

易方达上证50指数分级证券投资基金
累计净值增长率与业绩比较基准收益率历史走势对比图
（2015年4月15日至2017年6月30日）

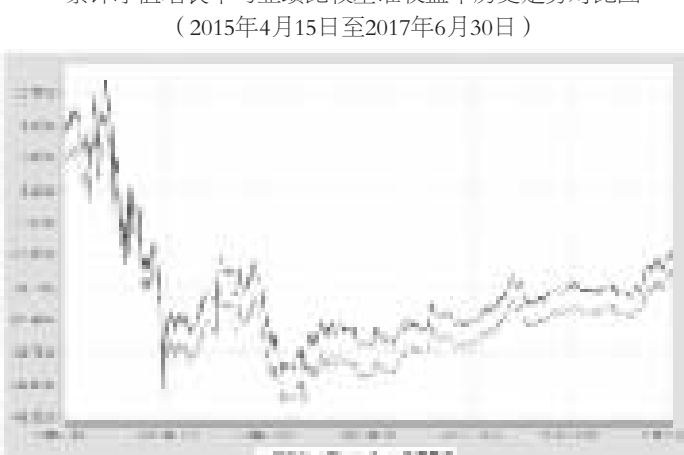

注：自基金合同生效至报告期末，基金份额净值增长率为-18.58%，同期业绩比较基准收益率为-15.60%。

§4 管理人报告

4.1 基金经理（或基金经理小组）简介

姓名	职务	任本基金的基金经理期限		证券从业年限	说明
		任职日期	离任日期		
余海燕	本基金的基金经理、易方达中证海外中国互联网50交易型开放式指数证券投资基金的基金经理、易方达中证500交易型开放式指数证券投资基金的基金经理、易方达证券公司指数分级证券投资基金的基金经理、易方达军工指数分级证券投资基金的基金经理、易方达沪深300医药卫生交易型开放式指数证券投资基金的基金经理、易方达沪深300交易型开放式指数发起式证券投资基金联接基金的基金经理、易方达沪深300交易型开放式指数发起式证券投资基金的基金经理、易方达沪深300非银行金融交易型开放式指数证券投资基金联接基金的基金经理、易方达沪深300非银行金融交易型开放式指数证券投资基金的基金经理、易方达国企改革指数分级证券投资基金的基金经理	2015-04-15	-	12年	硕士研究生，曾任汇丰银行Consumer Credit Risk信用风险分析师，华宝兴业基金管理有限公司分析师、基金经理助理、基金经理，易方达基金管理有限公司投资发展部产品经理。

注：1.此处的"任职日期"为基金合同生效之日，"离任日期"为公告确定的解聘日期。

2.证券从业的含义遵从行业协会《证券业从业人员资格管理办法》的相关规定。

4.2管理人对报告期内本基金运作遵规守信情况的说明

本报告期内，本基金管理人严格遵守《证券投资基金法》等有关法律法规及基金合同、基金招募说明书等有关基金法律文件的规定，以取信于市场、取信于社会投资公众为宗旨，本着诚实信用、勤勉尽责的原则管理和运用基金资产，在控制风险的前提下，为基金份额持有人谋求最大利益。在本报告期内，基金运作合法合规，无损害基金份额持有人利益的行为。

4.3 公平交易专项说明

4.3.1公平交易制度的执行情况

本基金管理人主要通过建立有纪律、规范化的投资研究和决策流程、交易流程，以及强化事后监控分析来确保公平对待不同投资组合，切实防范利益输送。本基金管理人规定了严格的投资权限管理制度、投资备选库管理制度和集中交易制度等，并重视交易执行环节的公平交易措施，以"时间优先、价格优先"作为执行指令的基本原则，通过投资交易系统中的公平交易模块，以尽可能确保公平对待各投资组合。本报告期内，公平交易制度总体执行情况良好。

4.3.2异常交易行为的专项说明

本报告期内，公司旗下所有投资组合参与的交易所公开竞价交易中，同日反向交易成交较少的单边交易量超过该证券当日成交量的5%的交易共5次，其中3次为指数量化投资组合因投资策略需要和其他组合发生的反向交易，2次为不同基金经理管理的基金因投资策略不同而发生的反向交易，有关基金经理按规定履行了审批程序。

本报告期内，未发现本基金有可能导致不公平交易和利益输送的异常交易。

4.4 报告期内基金的投资策略和业绩表现说明

4.4.1报告期内基金投资策略和运作分析

在内需企稳，外需持续向好的背景下，2017年二季度国内宏观经济增长延续了前期的回暖趋势，最新公布的宏观数据显示，6月全国制造业PMI回升至51.7，同时工业企业收入和利润增速反弹，5月工业企业主营收入增速13.1%，同期利润总额增速16.7%。金融去杠杆主导了2017年以来央行的货币政策基调，叠加美联储加息和缩表的影响，宏观流动性在二季度有所收紧。二季度人民币兑美元即期汇率继续保持稳中有升，季末在岸和离岸美元对人民币即期汇率均回落到6.8以下。资本市场方面，A股市场先抑后扬，最终二季度上证综指以下跌0.93%收官。在风格方面，大小盘继续分化明显，本季度上证50指数、沪深300指数分别上涨8.06%、6.10%，而创业板综指、中证500指数分别下跌7.81%、4.12%；行业方面，保险、家用电器、食品饮料、银行等板块涨幅居前，国防军工、农林牧渔、纺织服装等板块下跌。

报告期内本基金为正常运作期，在操作中，我们严格遵守基金合同，坚持既定的指数化投资策略，在指数权重调整和基金申赎变动时，应用指数复制和数量化技术降低冲击成本和减少跟踪误差。

4.4.2报告期内基金的业绩表现

截至报告期末，本基金份额净值为1.2521元，本报告期份额净值增长率为8.29%，同期业绩比较基准收益率为7.66%，日跟踪偏离度的均值为0.04%，年化跟踪误差为1.067%，各项指标均在合同规定的目标控制范围之内。

§5 投资组合报告

5.1 报告期末基金资产组合情况

序号	项目	金额（元）	占基金总资产的比例（%）
1	权益投资	391,545,232.04	93.87
	其中：股票	391,545,232.04	93.87
2	固定收益投资	-	-
	其中：债券	-	-
	资产支持证券	-	-
3	贵金属投资	-	-
4	金融衍生品投资	-	-
5	买入返售金融资产	-	-
	其中：买断式回购的买入返售金融资产	-	-
6	银行存款和结算备付金合计	25,110,906.56	6.02
7	其他资产	451,331.66	0.11
8	合计	417,107,470.26	100.00

5.2 报告期末按行业分类的股票投资组合

5.2.1报告期末按行业分类的境内股票投资组合

代码	行业类别	公允价值（元）	占基金资产净值比例（%）
A	农、林、牧、渔业	-	-
B	采矿业	15,143,230.19	3.67
C	制造业	71,430,968.35	17.32
D	电力、热力、燃气及水生产和供应业	3,222,757.45	0.78
E	建筑业	25,574,057.01	6.20
F	批发和零售业	-	-
G	交通运输、仓储和邮政业	7,107,558.16	1.72
H	住宿和餐饮业	-	-
I	信息传输、软件和信息技术服务业	8,557,369.35	2.08
J	金融业	248,213,759.12	60.19
K	房地产业	12,295,532.41	2.98
L	租赁和商务服务业	-	-
M	科学研究和技术服务业	-	-
N	水利、环境和公共设施管理业	-	-
O	居民服务、修理和其他服务业	-	-
P	教育	-	-
Q	卫生和社会工作	-	-
R	文化、体育和娱乐业	-	-
S	综合	-	-
	合计	391,545,232.04	94.95

5.3报告期末按公允价值占基金资产净值比例大小排序的前十名股票投资明细

序号	股票代码	股票名称	数量（股）	公允价值（元）	占基金资产净值比例（%）
1	601318	中国平安	957,121	47,482,772.81	11.51
2	600036	招商银行	911,375	21,790,976.25	5.28
3	600519	贵州茅台	44,432	20,965,239.20	5.08
4	601166	兴业银行	1,101,314	18,568,154.04	4.50
5	600016	民生银行	2,088,922	17,170,938.84	4.16
6	601328	交通银行	2,427,663	14,954,404.08	3.63
7	601668	中国建筑	1,325,162	12,827,568.16	3.11
8	600000	浦发银行	993,223	12,564,270.95	3.05
9	601288	农业银行	3,377,685	11,889,451.20	2.88
10	600030	中信证券	695,409	11,835,861.18	2.87

5.4 报告期末按债券品种分类的债券投资组合

本基金本报告期末未持有债券。

5.5 报告期末按公允价值占基金资产净值比例大小排序的前五名债券投资明细

本基金本报告期末未持有债券。

5.6报告期末按公允价值占基金资产净值比例大小排序的前十名资产支持证券投资明细

本基金本报告期末未持有资产支持证券。

5.7报告期末按公允价值占基金资产净值比例大小排序的前五名贵金属投资明细

本基金本报告期末未持有贵金属。

5.8报告期末按公允价值占基金资产净值比例大小排序的前五名权证投资明细

本基金本报告期末未持有权证。

5.9报告期末本基金投资的股指期货交易情况说明

本基金本报告期末未投资股指期货。

5.10报告期末本基金投资的国债期货交易情况说明

本基金本报告期末未投资国债期货。

5.11投资组合报告附注

5.11.1根据中信证券股份有限公司董事会2017年5月24日发布的《关于收到中国证监会行政处罚事先告知书的公告》，因公司涉嫌未按规定向客户提供融资融券服务，被中国证监会予以警告及行政处罚。

2016年10月8日，中国人民银行营业管理部对民生银行违反《征信业管理条例》相关规定处以人民币40万元的行政处罚。

2017年3月29日，中国银监会针对民生银行批量转让个人贷款、安排回购条件以及未按规定进行信息披露；违规转让非不良贷款，处以人民币70万元的行政处罚。

2017年3月29日，中国银监会针对招商银行批量转让个人贷款，处以人民币50万元的行政处罚。

本基金为指数型基金，上述股票系标的指数成份股，上述股票的投资决策程序符合公司投资制度的规定。除中信证券、民生银行、招商银行外，本基金投资的前十名证券的发行主体本期没有出现被监管部门立案调查，或在报告编制日前一年内受到公开谴责、处罚的情形。

5.11.2本基金投资的前十名股票没有超出基金合同规定的备选股票库。

5.11.3其他各项资产构成

序号	名称	金额（元）
1	存出保证金	155,591.27
2	应收证券清算款	218,210.87
3	应收股利	-
4	应收利息	5,898.85
5	应收申购款	71,630.67
6	其他应收款	-
7	待摊费用	-
8	其他	-
9	合计	451,331.66

5.11.4报告期末持有的处于转股期的可转换债券明细

本基金本报告期末未持有处于转股期的可转换债券。

5.11.5报告期末前十名股票中存在流通受限情况的说明

本基金本报告期末前十名股票中不存在流通受限情况。

§6 开放式基金份额变动

单位：份

项目	易方达上证50分级	易方达上证50分级A	易方达上证50分级B
报告期期初基金份额总额	171,972,603.59	184,294,429.00	184,294,429.00
报告期基金总申购份额	6,917,697.29	-	-
减：报告期基金总赎回份额	228,419,524.50	-	-
报告期基金拆分变动份额	206,291,086.71	-98,000,800.00	-98,000,800.00
报告期期末基金份额总额	156,761,863.09	86,293,629.00	86,293,629.00

注：拆分变动份额包括三类份额之间的配对转换份额及折算调整份额。

§7 基金管理人运用固有资金投资本基金情况

7.1 基金管理人持有本基金份额变动情况

本报告期内基金管理人未持有本基金份额。

7.2 基金管理人运用固有资金投资本基金交易明细

本报告期内基金管理人未运用固有资金申购、赎回、买卖本基金份额。

§8 备查文件目录

8.1 备查文件目录

1. 中国证监会准予易方达上证50指数分级证券投资基金募集注册的文件；

2.《易方达上证50指数分级证券投资基金基金合同》；

3.《易方达上证50指数分级证券投资基金托管协议》；

4. 基金管理人业务资格批件和营业执照。

8.2 存放地点

广州市天河区珠江新城珠江东路30号广州银行大厦40-43楼。

8.3 查阅方式

投资者可在营业时间免费查阅，也可按工本费购买复印件。

易方达基金管理有限公司
二〇一七年七月二十一日

易方达瑞选灵活配置混合型证券投资基金

2017 第二季度 报告

2017年6月30日

基金管理人：易方达基金管理有限公司
基金托管人：中国光大银行股份有限公司
报告送出日期：二〇一七年七月二十一日

§1 重要提示

基金管理人的董事会及董事保证本报告所载资料不存在虚假记载、误导性陈述或重大遗漏，并对其内容的真实性、准确性和完整性承担个别及连带责任。

基金托管人中国光大银行股份有限公司根据本基金合同规定，于2017年7月18日复核了本报告中的财务指标、净值表现和投资组合报告等内容，保证复核内容不存在虚假记载、误导性陈述或者重大遗漏。

基金管理人承诺以诚实信用、勤勉尽责的原则管理和运用基金资产，但不保证基金一定盈利。

基金的过往业绩并不代表其未来表现。投资有风险，投资者在作出投资决策前应仔细阅读本基金的招募说明书。

本报告中财务资料未经审计。

本报告期自2017年4月1日起至6月30日止。

§2 基金产品概况

基金简称	易方达瑞选混合	
基金主代码	001443	
基金运作方式	契约型开放式	
基金合同生效日	2015年12月2日	
报告期末基金份额总额	927,868,756.26份	
投资目标	本基金在控制风险的前提下，追求基金资产的稳健增值。	
投资策略	本基金根据宏观经济形势、推演货币和财政政策的可能性，同时结合产业政策、市场情绪等灵活进行大类资产配置。债券投资会在久期配置、信用利差配置、类属配置等多个维度进行考量。本基金会适当配置股票仓位，在深刻理解宏观的基础之上，结合"自下而上"的个券选择，对公司的盈利能力、营运能力、成长性、估值水平、公司战略、治理结构和商业模式等方面进行定量和定性的分析，追求股票投资组合的长期稳健增值。	
业绩比较基准	一年期人民币定期存款利率（税后）+2%	
风险收益特征	本基金为混合基金，理论上其预期风险与预期收益水平低于股票基金，高于债券基金和货币市场基金。	
基金管理人	易方达基金管理有限公司	
基金托管人	中国光大银行股份有限公司	
下属分级基金的基金简称	易方达瑞选混合I	易方达瑞选混合E
下属分级基金的交易代码	001443	001444
报告期末下属分级基金的份额总额	690,725,979.39份	237,142,776.87份

§3 主要财务指标和基金净值表现

3.1 主要财务指标

单位：人民币元

主要财务指标	报告期（2017年4月1日－2017年6月30日）	
	易方达瑞选混合I	易方达瑞选混合E
1.本期已实现收益	9,852,443.48	3,631,030.14
2.本期利润	24,102,224.26	8,936,711.56
3.加权平均基金份额本期利润	0.0370	0.0351
4.期末基金资产净值	762,119,552.49	259,201,735.33
5.期末基金份额净值	1.103	1.093

注：1.所述基金业绩指标不包括持有人认购或交易基金的各项费用，计入费用后实际收益水平要低于所列数字。

2.本期已实现收益指基金本期利息收入、投资收益、其他收入（不含公允价值变动收益）扣除相关费用后的余额，本期利润为本期已实现收益加上本期公允价值变动收益。

3.2 基金净值表现

3.2.1本报告期基金份额净值增长率及其与同期业绩比较基准收益率的比较

易方达瑞选混合I

阶段	净值增长率①	净值增长率标准差②	业绩比较基准收益率③	业绩比较基准收益率标准差④	①-③	②-④
过去三个月	3.37%	0.18%	0.88%	0.01%	2.49%	0.17%

易方达瑞选混合E

阶段	净值增长率①	净值增长率标准差②	业绩比较基准收益率③	业绩比较基准收益率标准差④	①-③	②-④
过去三个月	3.41%	0.19%	0.88%	0.01%	2.53%	0.18%

3.2.2 自基金合同生效以来基金累计净值增长率变动及其与同期业绩比较基准收益率变动的比较

易方达瑞选灵活配置混合型证券投资基金
累计净值增长率与业绩比较基准收益率的历史走势对比图
(2015年12月2日至2017年6月30日)

易方达瑞选混合I

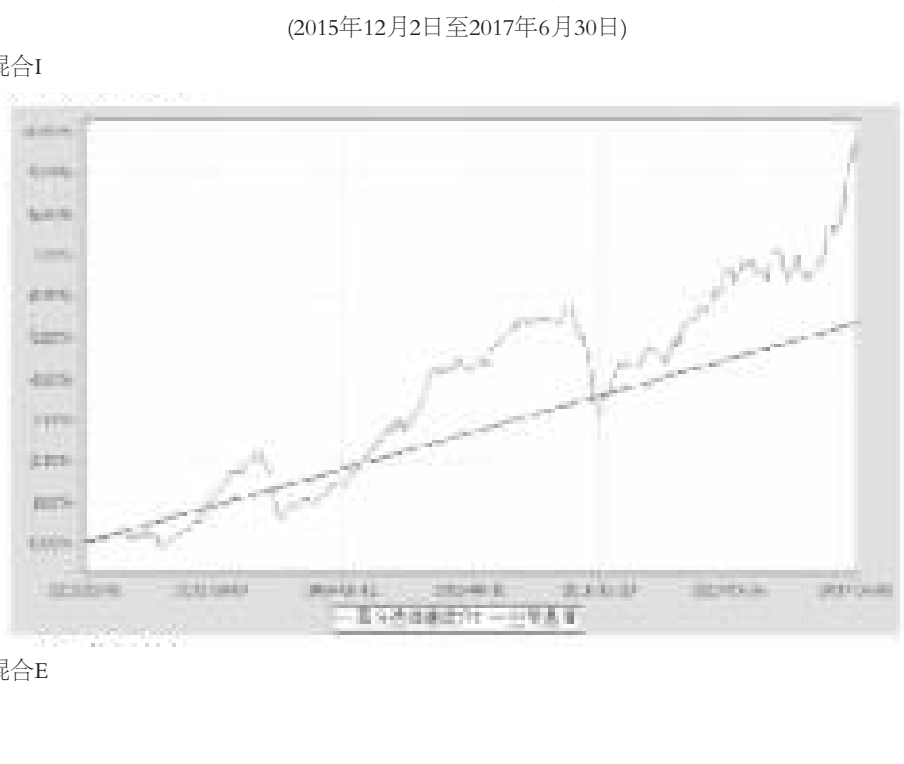

易方达瑞选混合E

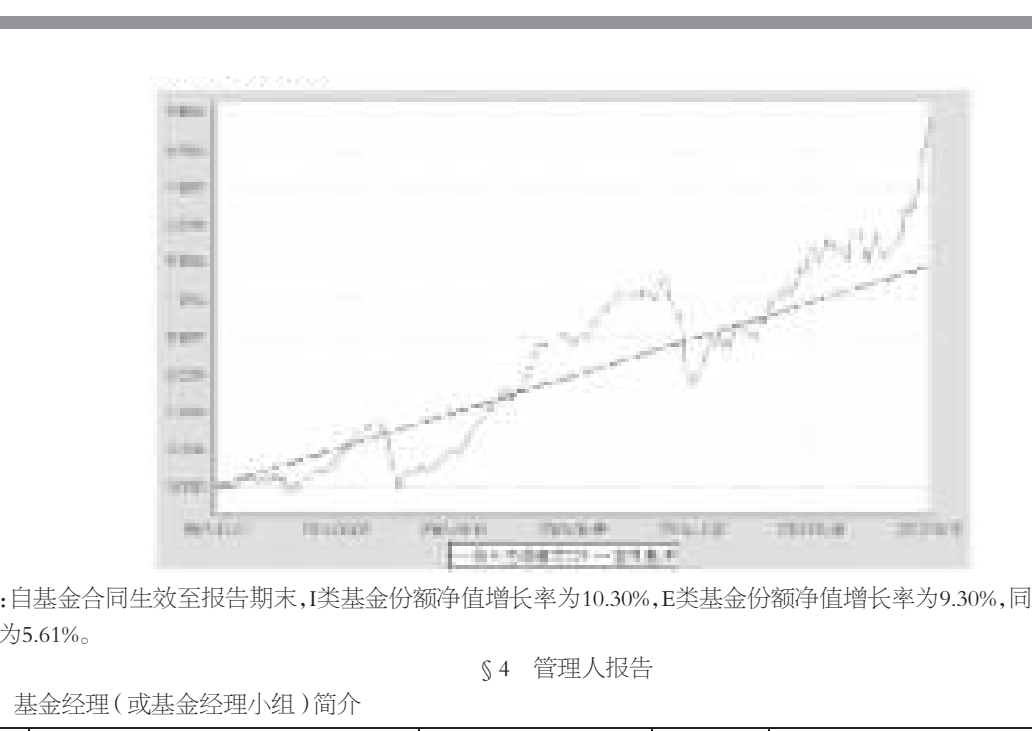

注：自基金合同生效至报告期末，I类基金份额净值增长率为10.30%，E类基金份额净值增长率为9.30%，同期业绩比较基准收益率为5.61%。

§4 管理人报告

4.1 基金经理（或基金经理小组）简介

姓名	职务	任本基金的基金经理期限		证券从业年限	说明
		任职日期	离任日期		
张清华	本基金的基金经理、易方达裕鑫债券型证券投资基金的基金经理、易方达裕祥回报债券型证券投资基金的基金经理、易方达裕如灵活配置混合型证券投资基金的基金经理、易方达裕丰回报债券型证券投资基金的基金经理、易方达新鑫灵活配置混合型证券投资基金的基金经理、易方达新享灵活配置混合型证券投资基金的基金经理、易方达新收益灵活配置混合型证券投资基金的基金经理、易方达新利灵活配置混合型证券投资基金的基金经理、易方达瑞通灵活配置混合型证券投资基金的基金经理、易方达瑞景灵活配置混合型证券投资基金的基金经理、易方达瑞弘灵活配置混合型证券投资基金的基金经理、易方达瑞程灵活配置混合型证券投资基金的基金经理、易方达丰和债券型证券投资基金的基金经理、易方达安盈回报混合型证券投资基金的基金经理、易方达安心回馈混合型证券投资基金的基金经理、易方达安心回报债券型证券投资基金的基金经理、固定收益基金投资部总经理	2015-12-09	-	10年	硕士研究生，曾任晨星资讯（深圳）有限公司数量分析师，中信证券股份有限公司研究员、易方达基金管理有限公司投资经理。

注：1.此处的"任职日期"和"离任日期"分别为公告确定的聘任日期和解聘日期。

2.证券从业的含义遵从行业协会《证券业从业人员资格管理办法》的相关规定。

4.2管理人对报告期内本基金运作遵规守信情况的说明

本报告期内，本基金管理人严格遵守《证券投资基金法》等有关法律法规及基金合同、基金招募说明书等有关基金法律文件的规定，以取信于市场、取信于社会投资公众为宗旨，本着诚实信用、勤勉尽责的原则管理和运用基金资产，在控制风险的前提下，为基金份额持有人谋求最大利益。在本报告期内，基金运作合法合规，无损害基金份额持有人利益的行为。

4.3 公平交易专项说明

4.3.1 公平交易制度的执行情况

本基金管理人主要通过建立有纪律、规范化的投资研究和决策流程、交易流程，以及强化事后监控分析来确保公平对待不同投资组合，切实防范利益输送。本基金管理人规定了严格的投资权限管理制度、投资备选库管理制度和集中交易制度等，并重视交易执行环节的公平交易措施，以"时间优先、价格优先"作为执行指令的基本原则，通过投资交易系统中的公平交易模块，以尽可能确保公平对待各投资组合。本报告期内，公平交易制度总体执行情况良好。

4.3.2 异常交易行为的专项说明

本报告期内，公司旗下所有投资组合参与的交易所公开竞价交易中，同日反向交易成交较少的单边交易量超过该证券当日成交量的5%的交易共5次，其中3次为指数量化投资组合因投资策略需要和其他组合发生的反向交易，2次为不同基金经理管理的基金因投资策略不同而发生的反向交易，有关基金经理按规定履行了审批程序。

本报告期内，未发现本基金有可能导致不公平交易和利益输送的异常交易。

4.4 报告期内基金的投资策略和业绩表现说明

4.4.1报告期内基金投资策略和运作分析

2017年二季度债券市场出现相对剧烈的调整。基本面方面，4月公布的3月各项经济数据大幅超出市场预期，基建和地产投资均出现比较显著的回升，企业补库存需求旺盛，显示经济复苏态势仍然较为稳健。另一方面，金融去杠杆进程推进引发了担忧，市场流动性出现较快的萎缩。同一时间，货币政策保持中性态势，货币市场利率维持高位。银行在负债端的压力也逐步显现，反映银行融资成本的同业存单利率进一步攀升至高位。5月份，在无风险利率快速上行后，信用债收益率的调整相对滞后，信用利差逐步扩大。进入6月份，监管协调不断加强，货币政策有所缓和，央行在公开市场通过逆回购方式投放流动性。前期对于季末资金面紧张和监管政策加强的担忧得以缓解，银行同业存单的发行利率从高位开始快速回落。同时叠加5月的经济数据有所回落，市场对于经济复苏的前景出现分歧。在多重因素叠加作用下，无风险利率也跟随回落，信用债收益率的下行速度更快，信用利差有所缩窄。但是整体来看，二季度末的利率水平比一季度末仍然出现了比较明显的调整。

权益方面，市场表现继续分化。受到4月份开始的流动性冲击影响，指数出现了快速回落，6月份流动性冲击缓解后，市场得到一定的修复。但是部分盈利前景较为确定的行业仍然逆势出现明显的上涨，权益市场分化进一步加剧。

二季度组合仍然维持中性偏低的久期，保持合适的杠杆比例和组合流动性，继续优化信用债的资质结构，权益类资产维持了较低仓位，把握住了一些结构性机会。

4.4.2报告期内基金的业绩表现

截至报告期末，本基金I类基金份额净值为1.103元，本报告期份额净值增长率为3.37%；E类基金份额净值为1.093元，本报告期份额净值增长率为3.41%；同期业绩比较基准收益率为0.88%。

§5 投资组合报告

5.1 报告期末基金资产组合情况

序号	项目	金额(元)	占基金总资产的比例(%)
1	权益投资	167,526,458.89	15.72
	其中：股票	167,526,458.89	15.72
2	固定收益投资	786,054,480.50	73.74
	其中：债券	786,054,480.50	73.74
	资产支持证券	-	-
3	贵金属投资	-	-
4	金融衍生品投资	-	-
5	买入返售金融资产	72,024,508.04	6.76
	其中：买断式回购的买入返售金融资产	-	-
6	银行存款和结算备付金合计	2,451,322.46	0.23
7	其他资产	37,914,622.91	3.56
8	合计	1,065,971,392.80	100.00

5.2 报告期末按行业分类的股票投资组合

5.2.1报告期末按行业分类的境内股票投资组合

代码	行业类别	公允价值（元）	占基金资产净值比例（%）
A	农、林、牧、渔业	-	-
B	采矿业	-	-
C	制造业	119,008,280.81	11.65
D	电力、热力、燃气及水生产和供应业	-	-
E	建筑业	8,295,120.00	0.81
F	批发和零售业	-	-
G	交通运输、仓储和邮政业	29,279,521.54	2.87
H	住宿和餐饮业	-	-
I	信息传输、软件和信息技术服务业	5,619,736.54	0.55
J	金融业	2,331,670.00	0.23
K	房地产业	-	-
L	租赁和商务服务业	-	-
M	科学研究和技术服务业	-	-
N	水利、环境和公共设施管理业	-	-
O	居民服务、修理和其他服务业	-	-
P	教育	-	-
Q	卫生和社会工作	-	-
R	文化、体育和娱乐业	2,992,130.00	0.29
S	综合	-	-
	合计	167,526,458.89	16.40

5.3 报告期末按公允价值占基金资产净值比例大小排序的前十名股票投资明细

序号	股票代码	股票名称	数量(股)	公允价值(元)	占基金资产净值比例(%)
1	000651	格力电器	666,000	27,419,220.00	2.68
2	002008	大族激光	674,461	23,363,329.04	2.29
3	002456	欧菲光	1,125,742	20,454,732.14	2.00
4	601021	春秋航空	497,880	16,743,704.40	1.64
5	601012	隆基股份	839,914	14,362,529.40	1.41
6	002572	索菲亚	279,004	11,439,164.00	1.12
7	600068	葛洲坝	738,000	8,295,120.00	0.81
8	600029	南方航空	767,200	6,674,640.00	0.65
9	600009	上海机场	157,094	5,861,177.14	0.57
10	002174	游族网络	162,292	5,154,393.92	0.50

5.4 报告期末按债券品种分类的债券投资组合

序号	债券品种	公允价值(元)	占基金资产净值比例(%)
1	国家债券	-	-
2	央行票据	-	-
3	金融债券	50,125,000.00	4.91
	其中：政策性金融债	50,125,000.00	4.91
4	企业债券	308,280,158.00	30.18
5	企业短期融资券	100,375,000.00	9.83
6	中期票据	326,079,000.00	31.93
7	可转债（可交换债）	1,195,322.50	0.12
8	同业存单	-	-
9	其他	-	-
10	合计	786,054,480.50	76.96

5.5 报告期末按公允价值占基金资产净值比例大小排序的前五名债券投资明细

序号	债券代码	债券名称	数量（张）	公允价值(元)	占基金资产净值比例（%）
1	011697018	16长春欧亚SCP004	500,000	50,205,000.00	4.92
2	150207	15国开07	500,000	50,125,000.00	4.91
3	101782002	17中铝业MTN001	400,000	40,368,000.00	3.95
4	041773002	17马鞍钢铁CP001	400,000	40,124,000.00	3.93
5	101354023	13青国投MTN002	300,000	35,172,000.00	3.44

5.6 报告期末按公允价值占基金资产净值比例大小排序的前十名资产支持证券投资明细

本基金本报告期末未持有资产支持证券。

5.7报告期末按公允价值占基金资产净值比例大小排序的前五名贵金属投资明细

本基金本报告期末未持有贵金属。

5.8报告期末按公允价值占基金资产净值比例大小排序的前五名权证投资明细

本基金本报告期末未持有权证。

5.9报告期末本基金投资的股指期货交易情况说明

本基金本报告期末未投资股指期货。

5.10报告期末本基金投资的国债期货交易情况说明

本基金本报告期末未投资国债期货。

5.11投资组合报告附注

5.11.1本基金投资的前十名证券的发行主体本期没有出现被监管部门立案调查，或在报告编制日前一年内受到公开谴责、处罚的情形。

5.11.2本基金投资的前十名股票没有超出基金合同规定的备选股票库。

5.11.3其他资产构成

序号	名称	金额(元)
1	存出保证金	41,311.80
2	应收证券清算款	22,183,789.06
3	应收股利	-
4	应收利息	15,689,522.05
5	应收申购款	-
6	其他应收款	-
7	待摊费用	-
8	其他	-
9	合计	37,914,622.91

5.11.4报告期末持有的处于转股期的可转换债券明细

序号	债券代码	债券名称	公允价值(元)	占基金资产净值比例(%)
1	127003	海印转债	900,619.00	0.09

5.11.5报告期末前十名股票中存在流通受限情况的说明

本基金本报告期末前十名股票中不存在流通受限情况。

§6 开放式基金份额变动

单位：份

项目	易方达瑞选混合I	易方达瑞选混合E
报告期期初基金份额总额	630,019,157.57	221,892,391.80
报告期基金总申购份额	60,719,880.62	88,904,769.32
减：报告期基金总赎回份额	13,058.80	73,654,384.25
报告期基金拆分变动份额	-	-
报告期期末基金份额总额	690,725,979.39	237,142,776.87

§7 基金管理人运用固有资金投资本基金情况

7.1 基金管理人持有本基金份额变动情况

本报告期内基金管理人未持有本基金份额。

7.2 基金管理人运用固有资金投资本基金交易明细

本报告期内基金管理人未运用固有资金申购、赎回、买卖本基金份额。

§8 影响投资者决策的其他重要信息

8.1 报告期内单一投资者持有基金份额比例达到或超过20%的情况

投资者类别	报告期内持有基金份额变化情况					报告期末持有基金情况	
	序号	持有基金份额比例达到或者超过20%的时间区间	期初份额	申购份额	赎回份额	持有份额	份额占比
机构	1	2017年04月01日~2017年06月30日	477,553,963.71	-	-	477,553,963.71	51.47%
产品特有风险							
报告期内，本基金存在单一投资者持有份额比例达到或超过20%的情况，由此可能导致的特有风险主要包括：当投资者持有份额占比较为集中时，个别投资者的大额赎回可能会对基金资产运作及净值表现产生较大影响；极端情况下基金管理人可能无法以合理价格及时变现基金资产以应对投资者的赎回申请，可能带来流动性风险；如个别投资者大额赎回引发巨额赎回，基金管理人可能根据基金合同约定决定部分延期赎回或暂停接受基金的赎回申请，可能影响投资者赎回业务办理；若个别投资者大额赎回后本基金出现连续六十个工作日基金资产净值低于5000万元，基金还可能面临转换运作方式、与其他基金合并或者终止基金合同等情形；持有基金份额占比较高的投资者在召开持有人大会并对审议事项进行投票表决时可能拥有较大话语权。							

§9 备查文件目录

9.1备查文件目录

1.中国证监会准予易方达瑞选灵活配置混合型证券投资基金注册的文件；

2.《易方达瑞选灵活配置混合型证券投资基金基金合同》；

3.《易方达瑞选灵活配置混合型证券投资基金托管协议》；

4.《易方达基金管理有限公司开放式基金业务规则》；

5.基金管理人业务资格批件、营业执照。

9.2存放地点

广州市天河区珠江新城珠江东路30号广州银行大厦40-43楼。

9.3查阅方式

投资者可在营业时间免费查阅，也可按工本费购买复印件。

易方达基金管理有限公司
二〇一七年七月二十一日