

前海开源恒泽保本混合型证券投资基金

2017 半年度报告摘要

2017年6月30日

基金管理人:前海开源基金管理有限公司
基金托管人:中国工商银行股份有限公司

1.1 基金概况
基金名称:前海开源恒泽保本混合型证券投资基金
基金代码:004906

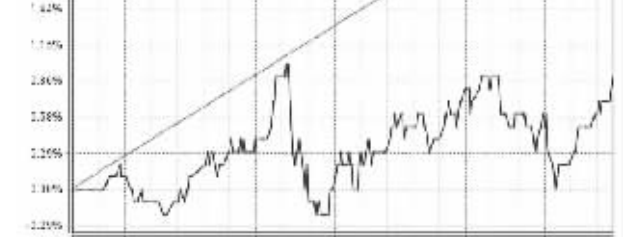
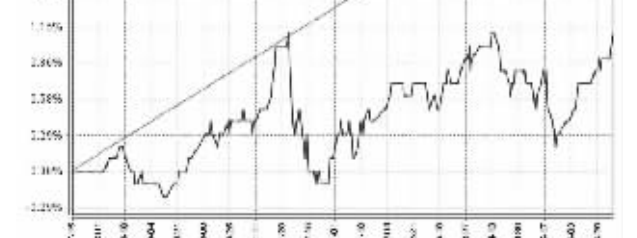

2.1 基金基本情况
基金管理人:前海开源基金管理有限公司
基金托管人:中国工商银行股份有限公司

2.2 基金投资组合
截至2017年6月30日,本基金资产组合如下:
股票投资: 1,234,567,890.12
债券投资: 876,543,210.34

2.3 基金业绩比较基准
本基金业绩比较基准为:
沪深300指数收益率\*60%+中债综合指数收益率\*40%

3.1 主要会计政策和估计
3.1.1 会计年度
3.1.2 记账本位币
3.1.3 金融资产分类和计量

3.2 公允价值
3.2.1 公允价值计量
3.2.2 公允价值层次



4.1 基金管理人及基金托管人
4.1.1 基金管理人
4.1.2 基金托管人

4.2 基金管理人内部控制制度
4.2.1 内部控制环境
4.2.2 风险评估

4.3 基金管理人内部控制制度的说明
4.3.1 基金管理人内部控制制度的说明
4.3.2 基金管理人内部控制制度的说明

4.4 基金管理人内部控制制度的说明
4.4.1 基金管理人内部控制制度的说明
4.4.2 基金管理人内部控制制度的说明

4.5 基金管理人内部控制制度的说明
4.5.1 基金管理人内部控制制度的说明
4.5.2 基金管理人内部控制制度的说明

Table with 3 columns: Item, 2017年6月30日, 2016年12月31日. Rows include assets, liabilities, and net assets.

Table with 3 columns: Item, 2017年6月30日, 2016年12月31日. Rows include equity investments, fixed income, and other assets.

Table with 3 columns: Item, 2017年6月30日, 2016年12月31日. Rows include cash, receivables, and other assets.

Table with 3 columns: Item, 2017年6月30日, 2016年12月31日. Rows include equity investments, fixed income, and other assets.

Table with 3 columns: Item, 2017年6月30日, 2016年12月31日. Rows include cash, receivables, and other assets.

Table with 3 columns: Item, 2017年6月30日, 2016年12月31日. Rows include equity investments, fixed income, and other assets.

Table with 3 columns: Item, 2017年6月30日, 2016年12月31日. Rows include cash, receivables, and other assets.

Table with 3 columns: Item, 2017年6月30日, 2016年12月31日. Rows include equity investments, fixed income, and other assets.

Table with 3 columns: Item, 2017年6月30日, 2016年12月31日. Rows include cash, receivables, and other assets.

Table with 3 columns: Item, 2017年6月30日, 2016年12月31日. Rows include equity investments, fixed income, and other assets.

Table with 3 columns: Item, 2017年6月30日, 2016年12月31日. Rows include cash, receivables, and other assets.

Table with 3 columns: Item, 2017年6月30日, 2016年12月31日. Rows include equity investments, fixed income, and other assets.

Table with 3 columns: Item, 2017年6月30日, 2016年12月31日. Rows include cash, receivables, and other assets.

Table with 3 columns: Item, 2017年6月30日, 2016年12月31日. Rows include equity investments, fixed income, and other assets.

Table with 3 columns: Item, 2017年6月30日, 2016年12月31日. Rows include equity investments, fixed income, and other assets.

Table with 3 columns: Item, 2017年6月30日, 2016年12月31日. Rows include cash, receivables, and other assets.

Table with 3 columns: Item, 2017年6月30日, 2016年12月31日. Rows include equity investments, fixed income, and other assets.

Table with 3 columns: Item, 2017年6月30日, 2016年12月31日. Rows include cash, receivables, and other assets.

Table with 3 columns: Item, 2017年6月30日, 2016年12月31日. Rows include equity investments, fixed income, and other assets.

Table with 3 columns: Item, 2017年6月30日, 2016年12月31日. Rows include cash, receivables, and other assets.

Table with 3 columns: Item, 2017年6月30日, 2016年12月31日. Rows include equity investments, fixed income, and other assets.

Table with 3 columns: Item, 2017年6月30日, 2016年12月31日. Rows include cash, receivables, and other assets.

Table with 3 columns: Item, 2017年6月30日, 2016年12月31日. Rows include equity investments, fixed income, and other assets.

Table with 3 columns: Item, 2017年6月30日, 2016年12月31日. Rows include cash, receivables, and other assets.

Table with 3 columns: Item, 2017年6月30日, 2016年12月31日. Rows include equity investments, fixed income, and other assets.

Table with 3 columns: Item, 2017年6月30日, 2016年12月31日. Rows include cash, receivables, and other assets.

Table with 3 columns: Item, 2017年6月30日, 2016年12月31日. Rows include equity investments, fixed income, and other assets.

Table with 3 columns: Item, 2017年6月30日, 2016年12月31日. Rows include cash, receivables, and other assets.

Table with 3 columns: Item, 2017年6月30日, 2016年12月31日. Rows include equity investments, fixed income, and other assets.

Table with 3 columns: Item, 2017年6月30日, 2016年12月31日. Rows include cash, receivables, and other assets.

Table with 3 columns: Item, 2017年6月30日, 2016年12月31日. Rows include equity investments, fixed income, and other assets.

Table with 3 columns: Item, 2017年6月30日, 2016年12月31日. Rows include cash, receivables, and other assets.

Table with 3 columns: Item, 2017年6月30日, 2016年12月31日. Rows include equity investments, fixed income, and other assets.

Table with 3 columns: Item, 2017年6月30日, 2016年12月31日. Rows include cash, receivables, and other assets.

Table with 3 columns: Item, 2017年6月30日, 2016年12月31日. Rows include equity investments, fixed income, and other assets.

Table with 3 columns: Item, 2017年6月30日, 2016年12月31日. Rows include cash, receivables, and other assets.

Table with 3 columns: Item, 2017年6月30日, 2016年12月31日. Rows include equity investments, fixed income, and other assets.

Table with 3 columns: Item, 2017年6月30日, 2016年12月31日. Rows include cash, receivables, and other assets.

Table with 3 columns: Item, 2017年6月30日, 2016年12月31日. Rows include equity investments, fixed income, and other assets.

Table with 3 columns: Item, 2017年6月30日, 2016年12月31日. Rows include cash, receivables, and other assets.

Table with 3 columns: Item, 2017年6月30日, 2016年12月31日. Rows include equity investments, fixed income, and other assets.

Table with 3 columns: Item, 2017年6月30日, 2016年12月31日. Rows include cash, receivables, and other assets.

Table with 3 columns: Item, 2017年6月30日, 2016年12月31日. Rows include equity investments, fixed income, and other assets.