

创金合信鑫安保本混合型证券投资基金

2017 第三季度报告

2017年9月30日

基金管理人:创金合信基金管理有限公司 基金托管人:中国工商银行股份有限公司 报告送出日期:2017年10月27日

1.1 重要提示 1.2 基金基本情况 1.3 主要财务指标和基金净值表现

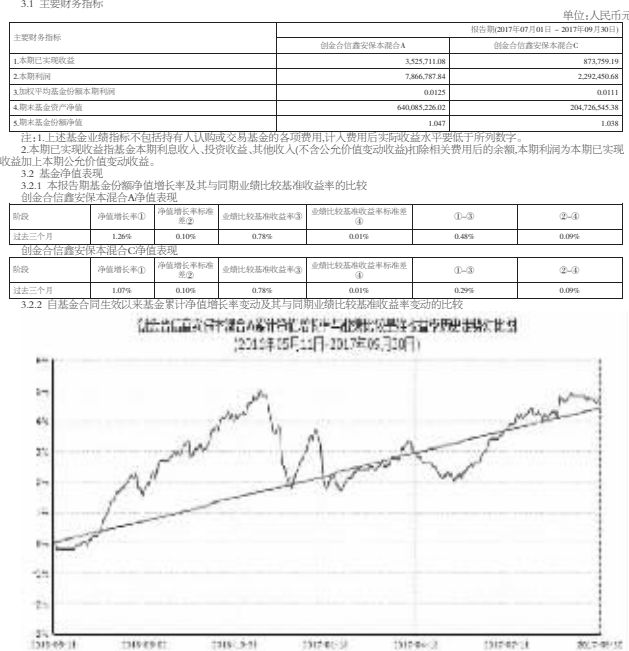
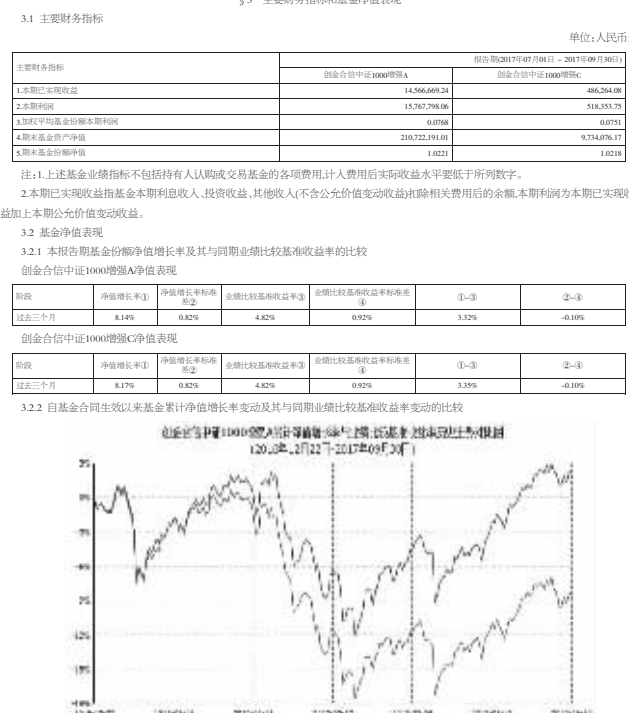


Table 1: Main financial indicators and net asset value performance. Columns include indicators like Net Asset Value, and rows show quarterly and annual data.

Table 2: Main financial indicators and net asset value performance (continued). Columns include indicators like Net Asset Value, and rows show quarterly and annual data.

4.1 基金经理 (或基金经理小组)简介 4.2 基金经理 (或基金经理小组)简介

4.3 基金经理 (或基金经理小组)简介 (continued) 4.4 基金经理 (或基金经理小组)简介



4.1 基金经理 (或基金经理小组)简介 4.2 基金经理 (或基金经理小组)简介

4.4 报告期内基金管理人运用固有资金投资本基金的情况 4.5 其他资产

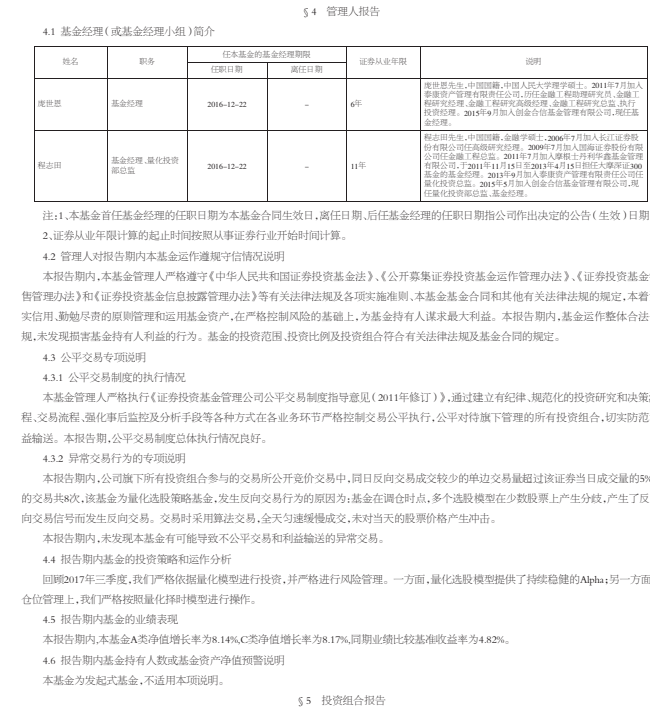
Table 3: Report on the use of the fund manager's own funds to invest in the fund. Columns include indicators like Net Asset Value, and rows show quarterly and annual data.

Table 4: Top 10 stocks held by the fund at the end of the reporting period. Columns include stock name, code, and value.

Table 5: Top 10 bonds held by the fund at the end of the reporting period. Columns include bond name, code, and value.

5.1 报告期末基金资产组合情况 5.2 投资组合报告

5.3 投资组合报告 (continued) 5.4 投资组合报告



5.1 报告期末基金资产组合情况 5.2 投资组合报告

创金合信鑫动力灵活配置混合型证券投资基金

2017 第三季度报告

2017年9月30日

基金管理人:创金合信基金管理有限公司 基金托管人:中国工商银行股份有限公司 报告送出日期:2017年10月27日

1.1 重要提示 1.2 基金基本情况 1.3 主要财务指标和基金净值表现

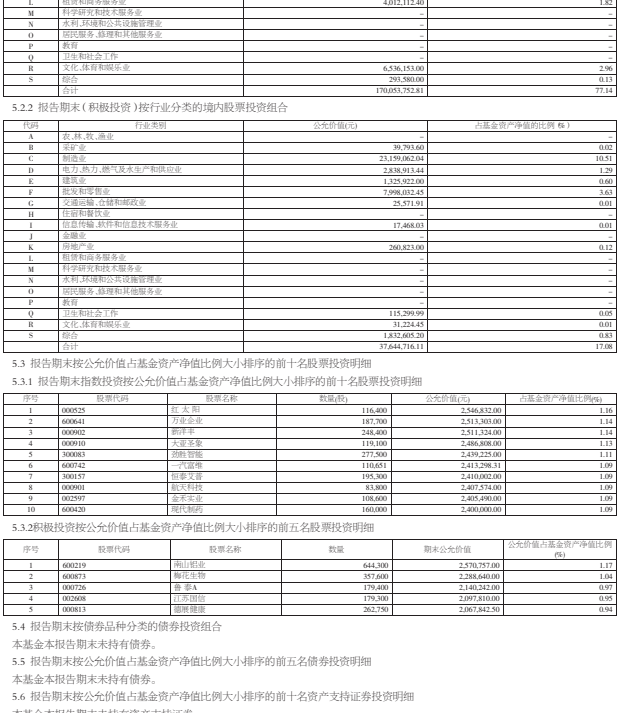


Table 1: Main financial indicators and net asset value performance. Columns include indicators like Net Asset Value, and rows show quarterly and annual data.

Table 2: Main financial indicators and net asset value performance (continued). Columns include indicators like Net Asset Value, and rows show quarterly and annual data.

4.1 基金经理 (或基金经理小组)简介 4.2 基金经理 (或基金经理小组)简介

4.3 基金经理 (或基金经理小组)简介 (continued) 4.4 基金经理 (或基金经理小组)简介



4.1 基金经理 (或基金经理小组)简介 4.2 基金经理 (或基金经理小组)简介

4.4 报告期内基金管理人运用固有资金投资本基金的情况 4.5 其他资产

Table 3: Report on the use of the fund manager's own funds to invest in the fund. Columns include indicators like Net Asset Value, and rows show quarterly and annual data.

Table 4: Top 10 stocks held by the fund at the end of the reporting period. Columns include stock name, code, and value.

Table 5: Top 10 bonds held by the fund at the end of the reporting period. Columns include bond name, code, and value.

5.1 报告期末基金资产组合情况 5.2 投资组合报告

5.3 投资组合报告 (continued) 5.4 投资组合报告



5.1 报告期末基金资产组合情况 5.2 投资组合报告