

富兰克林国海潜力组合混合型证券投资基金

2017 第三季度 报告

2017年9月30日

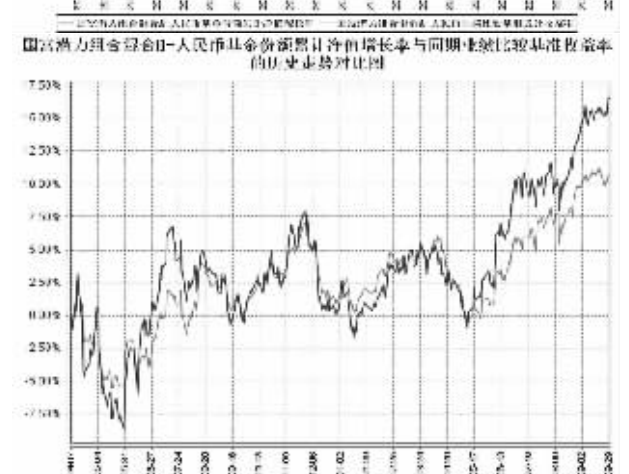
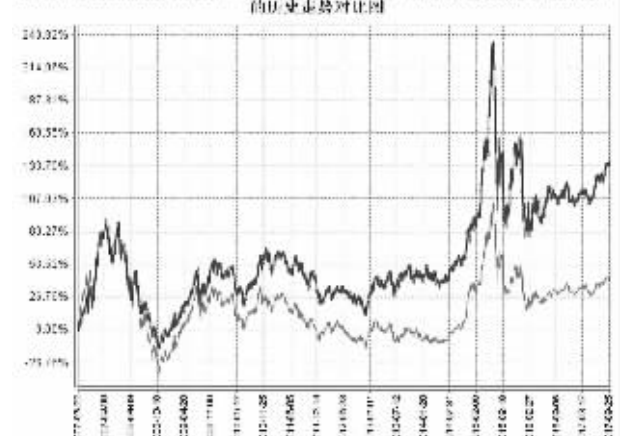
基金管理人:富兰克林国海基金管理有限公司
基金托管人:中国建设银行股份有限公司
报告送出日期:2017年10月27日

Table with 2 columns: 基金基本情况, 基金投资组合情况. Includes fund name, codes, and asset allocation details.

Table with 2 columns: 3.1 主要财务指标, 3.2 基金业绩表现. Shows financial metrics and performance data.

1.1 上述基金业绩指标不包括持有人认购或交易基金的各项费用...
1.2 本基金本报告期未发生收益分配、投资收益和其他收入...

3.2.1 本报告期基金份额净值增长率及其与同期业绩比较基准收益率的比较
3.2.2 本报告期基金份额净值增长率及其与同期业绩比较基准收益率的比较



注:本基金的业绩比较基准自2016年9月22日起,由“中证800指数收益率*60%+上证国债指数收益率*40%”变更为“中证800指数收益率*60%+上证国债指数收益率*40%”。

Table with 2 columns: 4.1 基金经理(或基金经理小组)简介, 4.2 基金经理. Lists fund managers and their qualifications.

基金管理人:富兰克林国海基金管理有限公司
基金托管人:中国建设银行股份有限公司
报告送出日期:2017年10月27日

Table with 2 columns: 2.1 基金基本情况, 2.2 基金投资组合情况. Includes fund name, codes, and asset allocation details.

Table with 2 columns: 3.1 主要财务指标, 3.2 基金业绩表现. Shows financial metrics and performance data.

1.1 上述基金业绩指标不包括持有人认购或交易基金的各项费用...
1.2 本基金本报告期未发生收益分配、投资收益和其他收入...

3.2.1 本报告期基金份额净值增长率及其与同期业绩比较基准收益率的比较
3.2.2 本报告期基金份额净值增长率及其与同期业绩比较基准收益率的比较

Table with 2 columns: 4.1 基金经理(或基金经理小组)简介, 4.2 基金经理. Lists fund managers and their qualifications.

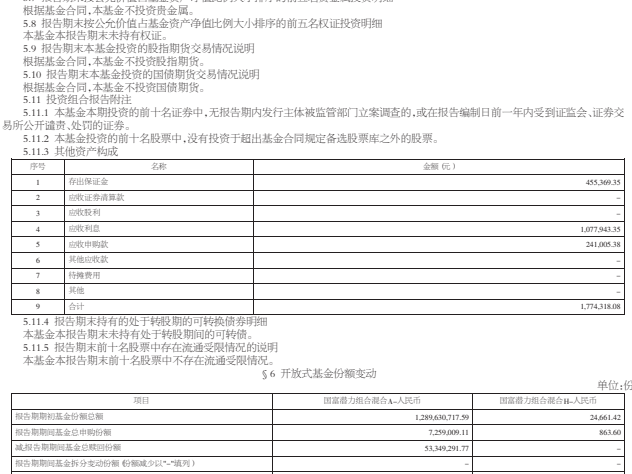
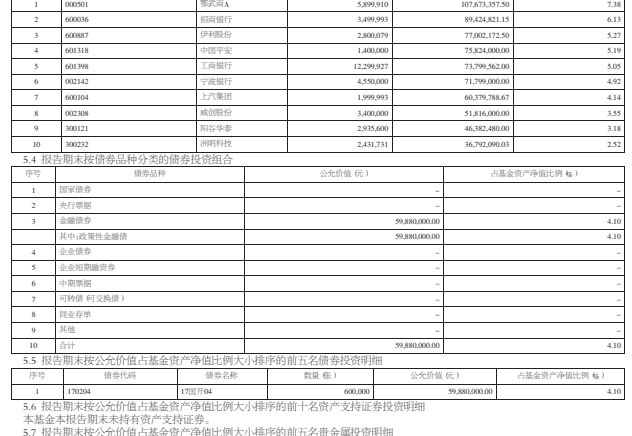
基金管理人:富兰克林国海基金管理有限公司
基金托管人:中国建设银行股份有限公司
报告送出日期:2017年10月27日

Table with 2 columns: 基金基本情况, 基金投资组合情况. Includes fund name, codes, and asset allocation details.

Table with 2 columns: 3.1 主要财务指标, 3.2 基金业绩表现. Shows financial metrics and performance data.

1.1 上述基金业绩指标不包括持有人认购或交易基金的各项费用...
1.2 本基金本报告期未发生收益分配、投资收益和其他收入...

3.2.1 本报告期基金份额净值增长率及其与同期业绩比较基准收益率的比较
3.2.2 本报告期基金份额净值增长率及其与同期业绩比较基准收益率的比较



注:本基金的业绩比较基准自2016年9月22日起,由“中证800指数收益率*60%+上证国债指数收益率*40%”变更为“中证800指数收益率*60%+上证国债指数收益率*40%”。

Table with 2 columns: 4.1 基金经理(或基金经理小组)简介, 4.2 基金经理. Lists fund managers and their qualifications.

基金管理人:富兰克林国海基金管理有限公司
基金托管人:中国建设银行股份有限公司
报告送出日期:2017年10月27日

Table with 2 columns: 2.1 基金基本情况, 2.2 基金投资组合情况. Includes fund name, codes, and asset allocation details.

Table with 2 columns: 3.1 主要财务指标, 3.2 基金业绩表现. Shows financial metrics and performance data.

1.1 上述基金业绩指标不包括持有人认购或交易基金的各项费用...
1.2 本基金本报告期未发生收益分配、投资收益和其他收入...

3.2.1 本报告期基金份额净值增长率及其与同期业绩比较基准收益率的比较
3.2.2 本报告期基金份额净值增长率及其与同期业绩比较基准收益率的比较

Table with 2 columns: 4.1 基金经理(或基金经理小组)简介, 4.2 基金经理. Lists fund managers and their qualifications.

富兰克林国海强化收益债券型证券投资基金

2017 第三季度 报告

2017年9月30日

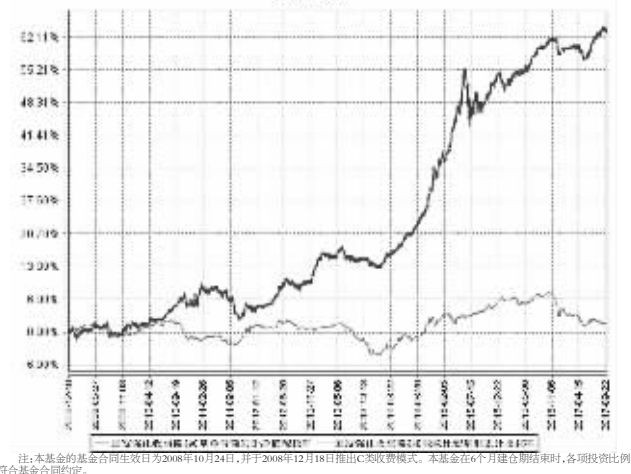
基金管理人:富兰克林国海基金管理有限公司
基金托管人:中国建设银行股份有限公司
报告送出日期:2017年10月27日

Table with 2 columns: 基金基本情况, 基金投资组合情况. Includes fund name, codes, and asset allocation details.

Table with 2 columns: 3.1 主要财务指标, 3.2 基金业绩表现. Shows financial metrics and performance data.

1.1 上述基金业绩指标不包括持有人认购或交易基金的各项费用...
1.2 本基金本报告期未发生收益分配、投资收益和其他收入...

3.2.1 本报告期基金份额净值增长率及其与同期业绩比较基准收益率的比较
3.2.2 本报告期基金份额净值增长率及其与同期业绩比较基准收益率的比较



注:本基金的业绩比较基准自2016年10月24日起,由“中证全债指数收益率*90%+上证国债指数收益率*10%”变更为“中证全债指数收益率*90%+上证国债指数收益率*10%”。

Table with 2 columns: 4.1 基金经理(或基金经理小组)简介, 4.2 基金经理. Lists fund managers and their qualifications.

基金管理人:富兰克林国海基金管理有限公司
基金托管人:中国建设银行股份有限公司
报告送出日期:2017年10月27日

Table with 2 columns: 2.1 基金基本情况, 2.2 基金投资组合情况. Includes fund name, codes, and asset allocation details.

Table with 2 columns: 3.1 主要财务指标, 3.2 基金业绩表现. Shows financial metrics and performance data.

1.1 上述基金业绩指标不包括持有人认购或交易基金的各项费用...
1.2 本基金本报告期未发生收益分配、投资收益和其他收入...

3.2.1 本报告期基金份额净值增长率及其与同期业绩比较基准收益率的比较
3.2.2 本报告期基金份额净值增长率及其与同期业绩比较基准收益率的比较

Table with 2 columns: 4.1 基金经理(或基金经理小组)简介, 4.2 基金经理. Lists fund managers and their qualifications.

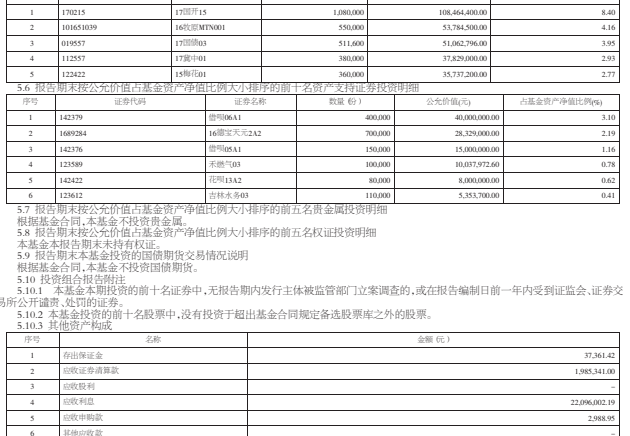
基金管理人:富兰克林国海基金管理有限公司
基金托管人:中国建设银行股份有限公司
报告送出日期:2017年10月27日

Table with 2 columns: 基金基本情况, 基金投资组合情况. Includes fund name, codes, and asset allocation details.

Table with 2 columns: 3.1 主要财务指标, 3.2 基金业绩表现. Shows financial metrics and performance data.

1.1 上述基金业绩指标不包括持有人认购或交易基金的各项费用...
1.2 本基金本报告期未发生收益分配、投资收益和其他收入...

3.2.1 本报告期基金份额净值增长率及其与同期业绩比较基准收益率的比较
3.2.2 本报告期基金份额净值增长率及其与同期业绩比较基准收益率的比较



注:本基金的业绩比较基准自2016年10月24日起,由“中证全债指数收益率*90%+上证国债指数收益率*10%”变更为“中证全债指数收益率*90%+上证国债指数收益率*10%”。

Table with 2 columns: 4.1 基金经理(或基金经理小组)简介, 4.2 基金经理. Lists fund managers and their qualifications.

基金管理人:富兰克林国海基金管理有限公司
基金托管人:中国建设银行股份有限公司
报告送出日期:2017年10月27日

Table with 2 columns: 2.1 基金基本情况, 2.2 基金投资组合情况. Includes fund name, codes, and asset allocation details.

Table with 2 columns: 3.1 主要财务指标, 3.2 基金业绩表现. Shows financial metrics and performance data.

1.1 上述基金业绩指标不包括持有人认购或交易基金的各项费用...
1.2 本基金本报告期未发生收益分配、投资收益和其他收入...

3.2.1 本报告期基金份额净值增长率及其与同期业绩比较基准收益率的比较
3.2.2 本报告期基金份额净值增长率及其与同期业绩比较基准收益率的比较

Table with 2 columns: 4.1 基金经理(或基金经理小组)简介, 4.2 基金经理. Lists fund managers and their qualifications.