宝盈科技30灵活配置混合型证券投资基金

2017 第三季度 报告

2017年9月30日

基金管理人:宝盈基金管理有限公司

基金托管人:中国农业银行股份有限公司

报告送出日期:2017年10月27日

§1 重要提示

基金管理人的董事会及董事保证本报告所载资料不存在虚假记载、误导性陈述或重大遗漏,并对其内容的真实性、准确性和完整性承担个别及连带责任。

基金托管人中国农业银行股份有限公司根据本基金合同规定,于2017年10月26日复核了本报告中的财务指标、净值表现和投资组合报告等内容,保证复核内容不存在虚假记载、误导性陈述或者重大遗漏。

基金管理人承诺以诚实信用、勤勉尽责的原则管理和运用基金资产,但不保证基金一定盈利。

基金的过往业绩并不代表其未来表现。投资有风险,投资者在作出投资决策前应仔细阅读本基金的招募说明书。

本报告中财务资料未经审计。

本报告期自2017年7月1日起至9月30日止。

§2 基金产品概况

基金简称	宝盈科技30混合
基金主代码	000698
交易代码	000698
基金运作方式	契约型开放式
基金合同生效日	2014年8月13日
报告期末基金份额总额	1,720,020,827.96份
投资目标	本基金通过相对灵活的资产配置,重点投资于以科学技术创新为动力、在产业竞争中掌握核心竞争优势的科技主题优质上市公司,在严格控制风险的前提下,谋求基金资产的长期、稳定增值。
投资策略	本基金的投资策略分为两个层面:首先,依据基金管理人的大类资产配置策略动态调整基金资产在各大类资产间的分配比例;而后,进行各大类资产中的个股、个券精选,具体由大类资产配置策略、股票投资策略、固定收益类资产投资策略和权证投资策略四部分组成。
业绩比较基准	中证800指数收益率×60%+中证综合债券指数收益率×40%
风险收益特征	本基金为混合型基金,其预期收益及预期风险水平低于股票型基金,高于债券型基金及货币市场基金,属于中高收益/风险特征的基金。
基金管理人	宝盈基金管理有限公司
基金托管人	中国农业银行股份有限公司

§3 主要财务指标和基金净值表现

3.1 主要财务指标

单位:人民币元

主要财务指标	报告期(2017年7月1日 — 2017年9月30日)
1.本期已实现收益	-24,884,050.68
2.本期利润	239,998,374.81
3.加权平均基金份额本期利润	0.1355
4.期末基金资产净值	2,761,207,333.59
5.期末基金份额净值	1.605

注:1、本期已实现收益指基金本期利息收入、投资收益、其他收入(不含公允价值变动收益)扣除相关费用后的余额。

2、本期利润为本期已实现收益加上本期公允价值变动收益。

3、所述基金业绩指标不包括持有人认购或交易基金的各项费用,计入费用后实际收益水平要低于所列数字。

3.2 基金净值表现

3.2.1 本报告期基金份额净值增长率及其与同期业绩比较基准收益率的比较

阶段	净值增长率①	净值增长率标准差②	业绩比较基准收益率③	业绩比较基准收益率标准差④	①-③	②-④
过去三个月	9.48%	1.16%	3.53%	0.37%	5.95%	0.79%

3.2.2 自基金合同生效以来基金累计净值增长率变动及其与同期业绩比较基准收益率变动的比较

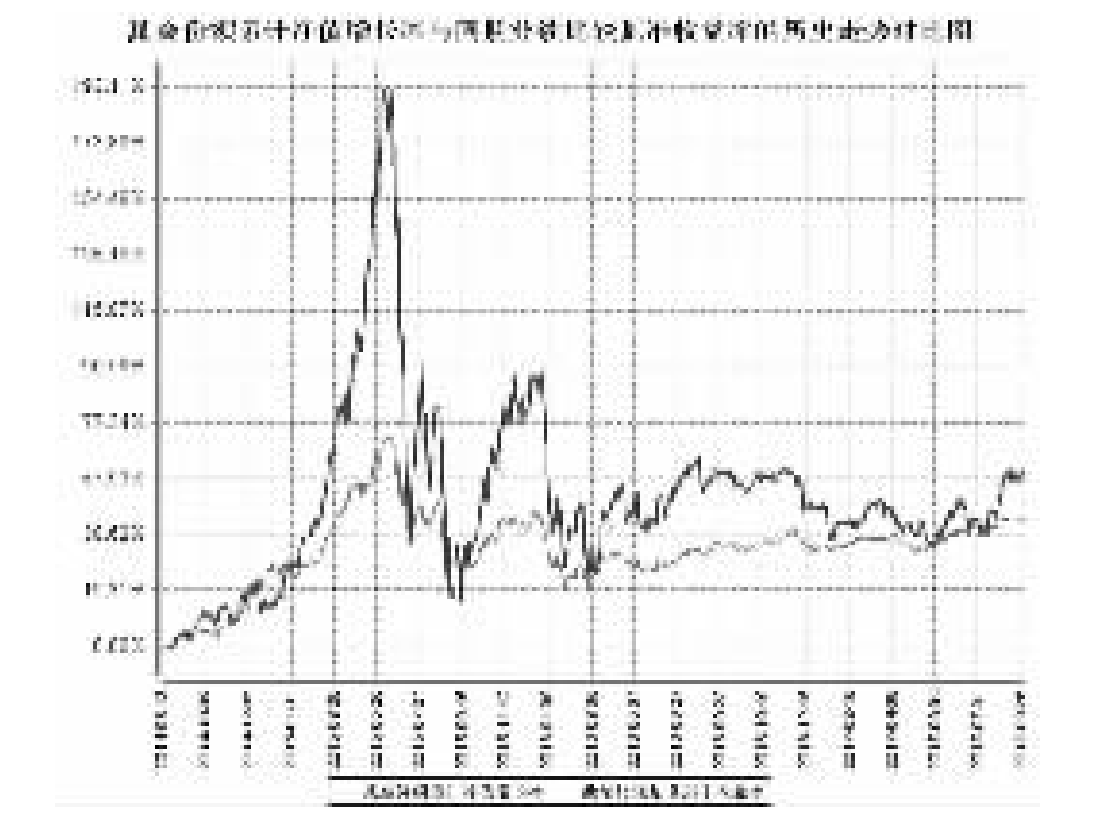

注:按基金合同规定,本基金自基金合同生效之日起的6个月内为建仓期。建仓期结束时本基金的各项资产配置比例符合基金合同中的相关约定。

§4 管理人报告

4.1 基金经理(或基金经理小组)简介

姓名	职务	任本基金的基金经理期限		证券从业年限	说明
		任职日期	离任日期		
张仲维	本基金、宝盈互联网沪港深灵活配置混合型证券投资基金的基金经理	2016年9月21日	-	7年	张仲维先生,台湾政治大学国际贸易硕士。曾任台湾元大宝来证券投资信托股份有限公司国际部研究员、基金经理,华润元大基金管理有限公司研究员、基金经理;自2015年5月加入宝盈基金管理有限公司,历任研究部研究员、投资经理。中国台湾籍,证券投资基金从业人员资格。

4.2 管理人对报告期内本基金运作遵规守信情况的说明

本报告期内,本基金管理人严格遵守《中华人民共和国证券投资基金法》等有关法律法规及基金合同等有关基金法律文件的规定,以取信于市场、取信于社会投资公众为宗旨,本着诚实信用、勤勉尽责的原则管理和运用基金资产,在控制风险的前提下,为基金持有人谋求最大利益。在本报告期内,基金运作合法合规,严格遵守法律法规关于公平交易的相关规定,在投资管理活动中公平对待不同投资组合,无损害基金持有人利益的行为。

4.3 公平交易专项说明

4.3.1 公平交易制度的执行情况

基金管理人根据《证券投资基金管理公司公平交易制度指导意见》和《宝盈基金管理有限公司公平交易制度》对本基金的日常交易行为进行监控,并定期制作公平交易分析报告,对不同投资组合的收益率、同向交易价差、反向交易价差作专项分析。报告结果表明,本基金在本报告期内的同向交易价差均在可合理解释范围之内;在本报告期内基金管理人严格遵守法律法规关于公平交易的相关规定,在投资活动中公平对待不同投资组合,公平交易制度执行情况良好,无损害基金持有人利益的行为。

4.3.2 异常交易行为的专项说明

本报告期内,未发现本基金存在异常交易行为。

4.4 报告期内基金投资策略和运作分析

2017年3季度,沪深300和创业板指的收益率分别为4.63%、2.69%。主板指数延续今年以来的强势缓步上行,创业板在7月中旬后迎来反弹。行业上(以中信一级行业指数为准),表现最好的是有色金属和钢铁,分别上涨25.62%和17.4%,表现最差的行业为纺织服装和传媒,分别下跌1.04%和3.08%。

本基金主要投资科技行业中高增长的公司,报告期内投资组合调整不多,主要在看好的方向中进行投资。报告期内新能源和半导体行业相关公司上涨,因此基金在报告期内上涨9.48%。

本基金主要投资以下四个方向:

A. 苹果iphone将带来两年的创新周期:iPhone X正式发布,最大的创新在于"Face ID"面部识别,移动端3D视觉在AI和AR方面带来颠覆性、全新的用户体验,预计将实现快速的渗透与普及,消费电子从此进入"AI+AR"新时代。"AI+AR"将带动光学和声学行业持续发展。OLED全面屏、不锈钢中框、无线充电等也将带动相关公司业绩持续增长。

B. 特斯拉为首的新能源汽车行业带来的投资机会:特斯拉量产model3,海外主流车企都将新能源汽车列为重点发展方向,而国内2020年200万辆的产量目标在持续推进。新能源汽车和辅助驾驶的长期趋势带来汽车电子化的比例提高,因此看好的汽车电子部件增加包含:电子控制器、摄像头、传感器、电子仪表板、中控屏等。

C. 网络流量持续增长带来的投资机会:网络内容从文字转为视频化、视频观赏持续高清化、云计算带来网络传输需求爆发,网络流量的持续高增长将带来相关光通讯厂商投资机会。未来5G网络、物联网的建设也将带动通讯厂商的业绩爆发。

D. 人工智能各行业应用落地:移动端智能芯片(苹果A11、华为麒麟970)、金融智能投顾、watson医疗辅助、汽车无人驾驶、智能音响echo、无人零售等,人工智能将深入生活各方面,带来相关的行业应用投资机会。

4.5 报告期内基金的业绩表现

本基金在本报告期内净值增长率是9.48%,同期业绩比较基准收益率是3.53%。

4.6 报告期内基金持有人数或基金资产净值预警说明

本基金本报告期内未出现连续二十个工作日基金份额持有人数量不满二百人或者基金资产净值低于五千万元的情形。

§5 投资组合报告

5.1 报告期末基金资产组合情况

序号	项目	金额(元)	占基金总资产的比例(%)
1	权益投资	2,219,030,608.07	80.06
	其中:股票	2,219,030,608.07	80.06
2	基金投资	-	-
3	固定收益投资	-	-
	其中:债券	-	-
	资产支持证券	-	-
4	贵金属投资	-	-
5	金融衍生品投资	-	-
6	买入返售金融资产	-	-
	其中:买断式回购的买入返售金融资产	-	-
7	银行存款和结算备付金合计	550,816,649.72	19.87
8	其他资产	1,801,761.16	0.07
9	合计	2,771,649,018.95	100.00

5.2 报告期末按行业分类的股票投资组合

代码	行业类别	公允价值(元)	占基金资产净值比例(%)
A	农、林、牧、渔业	-	-
B	采矿业	39,793.60	0.00
C	制造业	1,766,456,010.74	63.97
D	电力、热力、燃气及水生产和供应业	31,093.44	0.00
E	建筑业	-	-
F	批发和零售业	26,380.90	0.00
G	交通运输、仓储和邮政业	25,571.91	0.00
H	住宿和餐饮业	-	-
I	信息传输、软件和信息技术服务业	278,821,296.89	10.10
J	金融业	54,158,916.80	1.96
K	房地产业	-	-
L	租赁和商务服务业	79,324.72	0.00
M	科学研究和技术服务业	-	-
N	水利、环境和公共设施管理业	37,060,000.00	1.34
O	居民服务、修理和其他服务业	-	-
P	教育	-	-
Q	卫生和社会工作	115,299.99	0.00
R	文化、体育和娱乐业	82,216,919.08	2.98
S	综合	-	-
	合计	2,219,030,608.07	80.36

5.3 报告期末按公允价值占基金资产净值比例大小排序的前十名股票投资明细

序号	股票代码	股票名称	数量(股)	公允价值(元)	占基金资产净值比例(%)
1	300308	中际旭创	2,800,000	136,052,000.00	4.93
2	002833	弘亚数控	2,100,000	135,870,000.00	4.92
3	300450	先导智能	1,750,000	130,550,000.00	4.73
4	300567	精测电子	1,220,000	128,941,800.00	4.67
5	002273	水晶光电	4,500,000	114,930,000.00	4.16
6	002456	欧菲光	5,350,000	113,366,500.00	4.11
7	002773	康弘药业	1,900,000	98,781,000.00	3.58
8	002466	天齐锂业	1,350,000	94,891,500.00	3.44
9	300613	富瀚微	440,000	86,671,200.00	3.14
10	300097	智云股份	2,816,300	82,940,035.00	3.00

5.4 报告期末按债券品种分类的债券投资组合

本基金本报告期末未持有债券投资。

5.5 报告期末按公允价值占基金资产净值比例大小排序的前五名债券投资明细

本基金本报告期末未持有债券投资。

5.6 报告期末按公允价值占基金资产净值比例大小排序的前十名资产支持证券投资明细

本基金本报告期末未持有资产支持证券。

5.7 报告期末按公允价值占基金资产净值比例大小排序的前五名贵金属投资明细

本基金本报告期末未持有贵金属。

5.8 报告期末按公允价值占基金资产净值比例大小排序的前五名权证投资明细

本基金本报告期末未持有权证。

5.9 报告期末本基金投资的股指期货交易情况说明

5.9.1 报告期末本基金投资的股指期货持仓和损益明细

本基金本报告期末未投资股指期货。

5.9.2 本基金投资股指期货的投资政策

本基金尚未在基金合同中明确股指期货的投资策略、比例限制、信息披露等,本基金暂不参与股指期货交易。

5.10 报告期末本基金投资的国债期货交易情况说明

5.10.1 本期国债期货投资政策

本基金尚未在基金合同中明确国债期货的投资策略、比例限制、信息披露等,本基金暂不参与国债期货交易。

5.10.2 报告期末本基金投资的国债期货持仓和损益明细

本基金本报告期末未投资国债期货。

5.10.3 本期国债期货投资评价

本基金本报告期未投资国债期货。

5.11 投资组合报告附注

5.11.1

报告期内,本基金投资的前十名证券的发行主体没有被监管部门立案调查,在本报告编制日前一年内未受到公开谴责、处罚。

5.11.2

本基金投资的前十名股票没有超出基金合同规定的备选股票库。

5.11.3 其他资产构成

序号	名称	金额(元)
1	存出保证金	565,088.84
2	应收证券清算款	-
3	应收股利	-
4	应收利息	109,383.46
5	应收申购款	1,127,288.86
6	其他应收款	-
7	待摊费用	-
8	其他	-
9	合计	1,801,761.16

5.11.4 报告期末持有的处于转股期的可转换债券明细

本基金本报告期末未持有处于转股期的可转换债券。

5.11.5 报告期末前十名股票中存在流通受限情况的说明

本基金本报告期末前十名股票中不存在流通受限的股票。

5.11.6 投资组合报告附注的其他文字描述部分

由于四舍五入的原因,分项与合计项之间可能存在尾差。

§6 开放式基金份额变动

单位:份

报告期期初基金份额总额	1,820,918,363.47
报告期期间基金总申购份额	82,067,033.98
减:报告期期间基金总赎回份额	182,964,569.49
报告期期间基金拆分变动份额(份额减少以"-"填列)	-
报告期期末基金份额总额	1,720,020,827.96

§7 基金管理人运用固有资金投资本基金情况

7.1 基金管理人持有本基金份额变动情况

本报告期内基金管理人未运用固有资金投资本基金。

7.2 基金管理人运用固有资金投资本基金交易明细

本报告期内基金管理人未运用固有资金投资本基金。

§8 影响投资者决策的其他重要信息

8.1 报告期内单一投资者持有基金份额比例达到或超过20%的情况

本基金本报告期内无单一投资者持有基金份额比例达到或超过20%的情况。

8.2 影响投资者决策的其他重要信息

本基金本报告期无影响投资者决策的其他重要信息。

§9 备查文件目录

9.1 备查文件目录

中国证监会批准宝盈科技30灵活配置混合型证券投资基金设立的文件。

《宝盈科技30灵活配置混合型证券投资基金基金合同》。

《宝盈科技30灵活配置混合型证券投资基金基金托管协议》。

宝盈基金管理有限公司批准成立批件、营业执照和公司章程。

本报告期内在中国证监会指定报纸上公开披露的各项公告。

9.2 存放地点

基金管理人办公地址:广东省深圳市福田区福华一路115号投行大厦10层

基金托管人办公地址:北京市西城区复兴门内大街28号凯晨世贸中心东座F9

9.3 查阅方式

上述备查文件文本存放在基金管理人和基金托管人的办公场所,在办公时间内基金持有人可免费查阅。

宝盈基金管理有限公司
2017年10月27日

宝盈货币市场证券投资基金

2017 第三季度 报告

2017年9月30日

基金管理人:宝盈基金管理有限公司

基金托管人:中国建设银行股份有限公司

报告送出日期:2017年10月27日

§1 重要提示

基金管理人的董事会及董事保证本报告所载资料不存在虚假记载、误导性陈述或重大遗漏,并对其内容的真实性、准确性和完整性承担个别及连带责任。

基金托管人中国建设银行股份有限公司根据本基金合同规定,于2017年10月26日复核了本报告中的财务指标、净值表现和投资组合报告等内容,保证复核内容不存在虚假记载、误导性陈述或者重大遗漏。

基金管理人承诺以诚实信用、勤勉尽责的原则管理和运用基金资产,但不保证基金一定盈利。

基金的过往业绩并不代表其未来表现。投资有风险,投资者在作出投资决策前应仔细阅读本基金的招募说明书。

本报告中财务资料未经审计。

本报告期自2017年7月1日起至9月30日止。

§2 基金产品概况

基金简称	宝盈货币	
基金主代码	213009	
交易代码	213009	
基金运作方式	契约型开放式	
基金合同生效日	2009年8月5日	
报告期末基金份额总额	18,944,067,911.22份	
投资目标	在保持低风险与高流动性的基础上,追求稳定的当期收益。	
投资策略	本基金运用利率预测、相对价值评估、收益率利差策略、套利交易策略等积极的投资策略相结合,对各类可投资资产进行合理的配置和选择。投资策略考虑各类资产的风险性、流动性及收益性特征,把风险控制在预算之内,在不增加风险的基础上保持高流动性,最终追求稳定的收益。	
业绩比较基准	活期存款利率(税后)。	
风险收益特征	本基金为货币市场基金,属于证券投资基金中的高流动性、低风险品种,其预期收益和风险均低于债券型基金、混合型基金及股票型基金。	
基金管理人	宝盈基金管理有限公司	
基金托管人	中国建设银行股份有限公司	
下属分级基金的基金简称	宝盈货币A	宝盈货币B
下属分级基金的交易代码	213009	213909
报告期末下属分级基金的份额总额	2,605,919,107.29份	16,338,148,803.93份

§3 主要财务指标和基金净值表现

3.1 主要财务指标

单位:人民币元

主要财务指标	报告期(2017年7月1日 — 2017年9月30日)	
	宝盈货币A	宝盈货币B
1. 本期已实现收益	28,007,598.65	170,825,088.26
2. 本期利润	28,007,598.65	170,825,088.26
3. 期末基金资产净值	2,605,919,107.29	16,338,148,803.93

注:1、本期已实现收益指基金本期利息收入、投资收益、其他收入(不含公允价值变动收益)扣除相关费用后的余额。

2、本期利润为本期已实现收益加上本期公允价值变动收益,本基金采用摊余成本法核算,因此公允价值变动收益为零,本期已实现收益和本期利润的金额相等。

3、本基金无持有人认购或交易基金的各项费用。

3.2 基金净值表现

3.2.1 本报告期基金份额净值收益率及其与同期业绩比较基准收益率的比较

宝盈货币A

阶段	净值收益率①	净值收益率标准差②	业绩比较基准收益率③	业绩比较基准收益率标准差④	①-③	②-④
过去三个月	0.9883%	0.0015%	0.0882%	0.0000%	0.9001%	0.0015%

注:本基金收益分配按日结转份额。

宝盈货币B

阶段	净值收益率①	净值收益率标准差②	业绩比较基准收益率③	业绩比较基准收益率标准差④	①-③	②-④
过去三个月	1.0497%	0.0015%	0.0882%	0.0000%	0.9615%	0.0015%

注:本基金收益分配按日结转份额。

3.2.2 自基金合同生效以来基金累计净值收益率变动及其与同期业绩比较基准收益率变动的比较

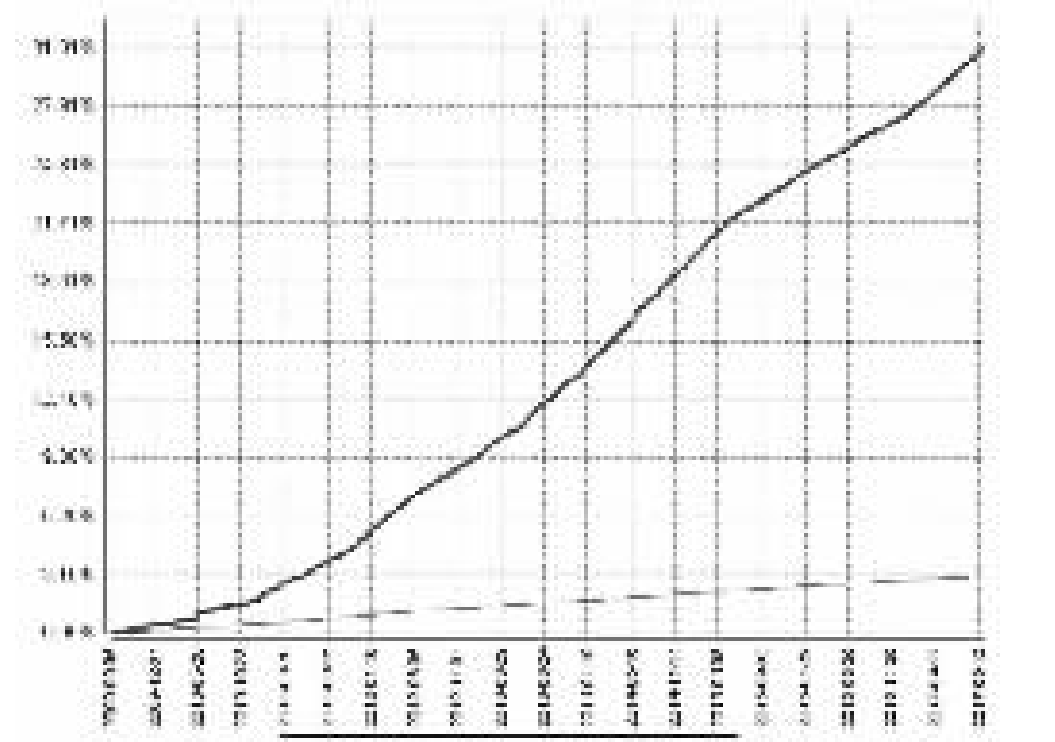

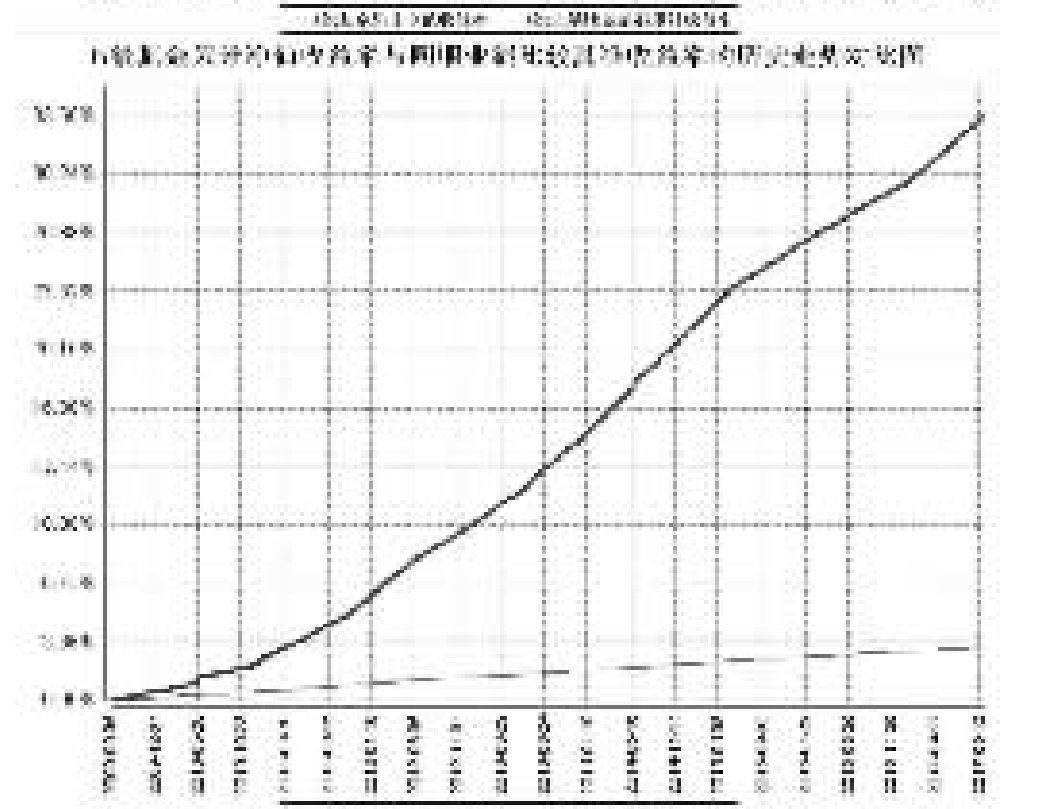

注:按基金合同规定,本基金自基金合同生效之日起的6个月内为建仓期。建仓期结束时本基金的各项资产配置比例符合基金合同中的相关约定。

§4 管理人报告

4.1 基金经理(或基金经理小组)简介

姓名	职务	任本基金的基金经理期限		证券从业年限	说明
		任职日期	离任日期		
邱骏	本基金基金经理	2015年7月8日	2017年8月3日	7年	2010年7月加入宝盈基金管理有限公司,在固定收益部任职固定收益研究员,负责利率债、信用债、可转债等各类固定收益证券研究。
陈若劲	本基金、宝盈增强收益债券型证券投资基金、宝盈祥瑞养老混合型证券投资基金、宝盈祥泰养老混合型证券投资基金基金经理;固定收益一部总经理	2009年8月5日	-	14年	陈若劲女士,香港中文大学金融MBA。曾在第一创业证券有限责任公司固定收益部从事债券投资、研究及交易等工作,2008年4月加入宝盈基金管理有限公司任债券组合研究员。中国国籍,证券投资基金从业人员资格。
高宇	本基金基金经理、固定收益二部副总经理	2017年9月30日	-	9年	高宇先生,厦门大学投资学硕士。2008年6月至2009年8月任职于第一创业证券资产管理部,担任研究员;2009年8月至2010年10月任职于国信证券经济研究所,担任固定收益分析师;2010年10月至2016年6月任职于博时基金,先后担任固定收益总部研究员、基金经理助理、基金经理等职位;2016年7月至2017年8月任职于天风证券,担任机构业务总部总经理助理。2017年8月加入宝盈基金管理有限公司,现担任宝盈基金固定收益二部副总经理。中国国籍,证券投资基金从业人员资格。

4.2 管理人对报告期内本基金运作遵规守信情况的说明

本报告期内,本基金管理人严格遵守《中华人民共和国证券投资基金法》等有关法律法规及基金合同等有关基金法律文件的规定,以取信于市场、取信于社会投资公众为宗旨,本着诚实信用、勤勉尽责的原则管理和运用基金资产,在控制风险的前提下,为基金持有人谋求最大利益。在本报告期内,基金运作合法合规,严格遵守法律法规关于公平交易的相关规定,在投资管理活动中公平对待不同投资组合,无损害基金持有人利益的行为。

4.3 公平交易专项说明

4.3.1 公平交易制度的执行情况

基金管理人根据《证券投资基金管理公司公平交易制度指导意见》和《宝盈基金管理有限公司公平交易制度》对本基金的日常交易行为进行监控,并定期制作公平交易分析报告,对不同投资组合的收益率、同向交易价差、反向交易价差作专项分析。报告结果表明,本基金在本报告期内的同向交易价差均在可合理解释范围之内;在本报告期内基金管理人严格遵守法律法规关于公平交易的相关规定,在投资活动中公平对待不同投资组合,公平交易制度执行情况良好,无损害基金持有人利益的行为。

4.3.2 异常交易行为的专项说明

本报告期内,未发现本基金存在异常交易行为。

4.4 报告期内基金投资策略和运作分析

报告期内,受投资和消费增速放缓影响,宏观经济较二季度增速有所回落,但仍保持总体稳定。通胀方面,大宗商品价格急速上涨后小幅回调,通胀压力可控。

报告期内,市场资金面整体维持紧平衡,月内呈现前松后紧态势。报告期内,央行维持稳健中性的货币政策,公开市场操作中使用各类工具和期限搭配"削峰填谷",对冲税期、缴准、逆回购到期等因素对银行体系流动性的影响,7月和8月中旬资金面状况紧张超预期。报告期内,商业银行同业融资滚动压力较大,协议存款和同业存单利率在9月初持续走高,但显著低于今年6月份的高点。债券市场方面,短期品种1年期国开债先下后上,一度下降到3.70%左右水平,到季末上行至3.9%左右;长期品种10年期国开债先上后下,7-8月份在资金面紧张和大宗商品上行推动下快速上行到4.35%附近,9月份在资金面缓和、大宗商品回调、宏观经济数据走弱带动下降至4.20%附近。

报告期内,随着资金面波动的提升和开放式基金流动性风险管理新规的发布,并出于对三季度MPA考核的考虑,我们整体延续了较低久期和较高评级的债券投资组合。在9月初,我们积极增加了收益率较高的协议存款和同业存单的配置,并适当增加了部分收益率较高、期限适中的信用债配置。

4.5 报告期内基金的业绩表现

货币A:

本基金在本报告期内净值增长率是0.9883%,同期业绩比较基准收益率是0.0882%。

货币B:

本基金在本报告期内净值增长率是1.0497%,同期业绩比较基准收益率是0.0882%。

4.6 报告期内基金持有人数或基金资产净值预警说明

本基金本报告期内未出现连续二十个工作日基金份额持有人数量不满二百人或者基金资产净值低于五千万元的情形。

§5 投资组合报告

5.1 报告期末基金资产组合情况

序号	项目	金额(元)	占基金总资产的比例(%)
1	固定收益投资	16,680,513,948.45	85.21
	其中:债券	16,680,513,948.45	85.21
	资产支持证券	-	-
2	买入返售金融资产	940,443,010.67	4.80
	其中:买断式回购的买入返售金融资产	-	-
3	银行存款和结算备付金合计	1,906,748,486.68	9.74
4	其他资产	47,580,425.35	0.24
5	合计	19,575,285,871.15	100.00

5.2 报告期债券回购融资情况

序号	项目	占基金资产净值的比例(%)	
1	报告期内债券回购融资余额	9.52	
	其中:买断式回购融资	-	
序号	项目	金额(元)	占基金资产净值的比例(%)
2	报告期末债券回购融资余额	618,898,591.65	3.27
	其中:买断式回购融资	-	-

注:报告期内债券回购融资余额占基金资产净值的比例为报告期内每个交易日融资余额占资产净值比例的简单平均值。

债券正回购的资金余额超过基金资产净值的20%的说明

本基金本报告期内无债券正回购的资金余额超过基金资产净值的20%的情况。

5.3 基金投资组合平均剩余期限

5.3.1 投资组合平均剩余期限基本情况

项目	天数
报告期末投资组合平均剩余期限	63
报告期内投资组合平均剩余期限最高值	80
报告期内投资组合平均剩余期限最低值	45

报告期内投资组合平均剩余期限超过120天情况说明

基金本报告期内无投资组合平均剩余期限超过120天的情况。

5.3.2 报告期末投资组合平均剩余期限分布比例

序号	平均剩余期限	各期限资产占基金资产净值的比例(%)	各期限负债占基金资产净值的比例(%)
1	30天以内	21.48	3.27
	其中:剩余存续期超过397天的浮动利率债	-	-
2	30天(含)-60天	31.50	-
	其中:剩余存续期超过397天的浮动利率债	-	-
3	60天(含)-90天	40.79	-
	其中:剩余存续期超过397天的浮动利率债	-	-
4	90天(含)-120天	2.73	-
	其中:剩余存续期超过397天的浮动利率债	-	-
5	120天(含)-397天(含)	6.58	-
	其中:剩余存续期超过397天的浮动利率债	-	-
合计		103.08	3.27

5.4 报告期内投资组合平均剩余存续期超过240天情况说明

本基金本报告期内无投资组合剩余存续期超过240天的情况。

5.5 报告期末按债券品种分类的债券投资组合

序号	债券品种	摊余成本(元)	占基金资产净值比例(%)
1	国家债券	-	-
2	央行票据	-	-
3	金融债券	1,028,606,400.49	5.43
	其中:政策性金融债	1,028,606,400.49	5.43
4	企业债券	100,783,023.14	0.53
5	企业短期融资券	1,200,939,307.52	6.34
6	中期票据	90,530,071.51	0.48
7	同业存单	14,259,655,145.79	75.27
8	其他	-	-
9	合计	16,680,513,948.45	88.05
10	剩余存续期超过397天的浮动利率债券	-	-

5.6 报告期末按摊余成本占基金资产净值比例大小排序的前十名债券投资明细

序号	债券代码	债券名称	债券数量(张)	摊余成本(元)	占基金资产净值比例(%)
1	170408	17农发08	5,100,000	509,541,150.49	2.69
2	111785820	17成都农商银行CD047	5,000,000	498,388,466.76	2.63
3	111797979	17北京农商银行CD037	5,000,000	497,196,908.59	2.62
4	111712130	17北京银行CD130	5,000,000	495,540,803.01	2.62
5	111709384	17浦发银行CD384	5,000,000	489,264,938.94	2.58
6	111708299	17中信银行CD299	4,000,000	396,606,862.80	2.09
7	170401	17农发01	3,700,000	369,506,592.73	1.95
8	111715246	17民生银行CD246	3,500,000	349,345,305.29	1.84
9	111680061	16西安银行CD044	3,500,000	348,050,858.35	1.84
10	111718265	17华夏银行CD265	3,000,000	299,201,895.87	1.58

5.7 "影子定价"与"摊余成本法"确定的基金资产净值的偏离

项目	偏离情况
报告期内偏离度的绝对值在0.25(含)-0.5%间的次数	0
报告期内偏离度的最高值	0.1082%
报告期内偏离度的最低值	-0.0050%
报告期内每个工作日偏离度的绝对值的简单平均值	0.0520%

报告期内负偏离度的绝对值达到0.25%情况说明

本基金本报告期末无负偏离度的绝对值达到0.25%的情况。

报告期内正偏离度的绝对值达到0.5%情况说明

本基金本报告期内无正偏离度的绝对值达到0.5%的情况。

5.8 报告期末按公允价值占基金资产净值比例大小排序的前十名资产支持证券投资明细

本基金本报告期末未持有资产支持证券。

5.9 投资组合报告附注

5.9.1

本基金估值采用"摊余成本法"计价,即估值对象以买入成本列示,按照票面利率或协定利率并考虑其买入时的溢价与折价,在其剩余存续期内按实际利率法摊销,每日计提损益。

5.9.2

报告期内,本基金投资的前十名证券的发行主体没有被监管部门立案调查,在本报告编制日前一年内未受到公开谴责、处罚。

5.9.3 其他资产构成

序号	名称	金额(元)
1	存出保证金	-
2	应收证券清算款	-
3	应收利息	46,661,788.55
4	应收申购款	181,463.45
5	其他应收款	737,173.35
6	待摊费用	-
7	其他	-
8	合计	47,580,425.35

5.9.4 投资组合报告附注的其他文字描述部分

由于四舍五入的原因,分项与合计项之间可能存在尾差。

§6 开放式基金份额变动

单位:份

项目	宝盈货币A	宝盈货币B
报告期期初基金份额总额	4,418,966,865.77	9,161,175,622.48
报告期期间基金总申购份额	3,201,708,316.17	32,520,495,576.09
报告期期间基金总赎回份额	5,014,756,074.65	25,343,522,394.64
报告期期末基金份额总额	2,605,919,107.29	16,338,148,803.93

§7 基金管理人运用固有资金投资本基金交易明细

序号	交易方式	交易日期	交易份额(份)	交易金额(元)	适用费率
1	红利再投	2017年7月5日	321,433.34	321,433.34	-
2	红利再投	2017年8月7日	261,712.02	261,712.02	-
3	红利再投	2017年9月5日	254,482.64	254,482.64	-
合计			837,628.00	837,628.00	

§8 影响投资者决策的其他重要信息

8.1 报告期内单一投资者持有基金份额比例达到或超过20%的情况

本基金本报告期内无单一投资者持有基金份额比例达到或超过20%的情况。

8.2 影响投资者决策的其他重要信息

本基金本报告期无影响投资者决策的其他重要信息。

§9 备查文件目录

9.1 备查文件目录

中国证监会关于核准宝盈货币市场证券投资基金募集的文件。

《宝盈货币市场证券投资基金基金合同》。

《宝盈货币市场证券投资基金基金托管协议》。

宝盈基金管理有限公司批准成立批件、营业执照和公司章程。

本报告期内在中国证监会指定报纸上公开披露的各项公告。

9.2 存放地点

基金管理人办公地址:广东省深圳市福田区福华一路115号投行大厦10层

基金托管人办公地址:北京市西城区闹市口大街1号院1号楼

9.3 查阅方式

上述备查文件文本存放在基金管理人和基金托管人的办公场所,在办公时间内基金持有人可免费查阅。

宝盈基金管理有限公司
2017年10月27日

宝盈互联网沪港深灵活配置混合型证券投资基金

2017 第三季度 报告

2017年9月30日

基金管理人:宝盈基金管理有限公司

基金托管人:中国建设银行股份有限公司

报告送出日期:2017年10月27日

§1 重要提示

基金管理人的董事会及董事保证本报告所载资料不存在虚假记载、误导性陈述或重大遗漏,并对其内容的真实性、准确性和完整性承担个别及连带责任。

基金托管人中国建设银行股份有限公司根据本基金合同规定,于2017年10月26日复核了本报告中的财务指标、净值表现和投资组合报告等内容,保证复核内容不存在虚假记载、误导性陈述或者重大遗漏。

基金管理人承诺以诚实信用、勤勉尽责的原则管理和运用基金资产,但不保证基金一定盈利。

基金的过往业绩并不代表其未来表现。投资有风险,投资者在作出投资决策前应仔细阅读本基金的招募说明书。

本报告中财务资料未经审计。

本报告期自2017年7月1日起至9月30日止。

§2 基金产品概况

基金简称	宝盈互联网沪港深混合
基金主代码	002482
交易代码	002482
基金运作方式	契约型开放式
基金合同生效日	2016年6月16日
报告期末基金份额总额	88,524,793.66份
投资目标	本基金重点关注互联网主题的投资机会,在严格控制风险的前提下,分享互联网行业发展带来的投资机会,谋求基金资产的长期、稳定增值。
投资策略	本基金的投资策略具体由大类资产配置策略、股票投资策略、固定收益类资产投资策略、金融衍生品投资策略和参与融资业务投资策略五部分组成。 (一)大类资产配置策略 本基金的大类资产配置策略以投资目标为中心,一方面规避相关资产的下行风险,另一方面使组合能够成功地跟踪某类资产的上行趋势。 本基金将在基金合同约定的投资范围内,结合对宏观经济形势与资本市场环境的深入剖析,自上而下地实施积极的大类资产配置策略,并在本合同约定的投资比例范围内制定并适时调整国内A股和香港(港股通标的股票)两地股票配置比例。 (二)股票投资策略 1、互联网的主题界定 互联网行业自诞生以来,颠覆式地改变了人们的生活方式,也孕育了大量优质的上市公司。随着技术进步和商业模式不断创新,互联网从单一的事物发展成能与各行各业结合运用的平台型工具,互联网投资主题覆盖的行业得到极大的延展,产业价值迅速增长。本基金所界定的互联网主题投资标的包括以下三个层面: (1)公司的主营业务与互联网运行直接相关的企业。互联网的运行包括三大支持要素:通信网络、终端设备和应用软件,涉及以上基础硬件设施和软件的开发、制造和运营的企业符合本基金的投资主题; (2)提供互联网服务的公司,包括但不限于提供数据收集和分析服务、云存储服务、云计算服务、搜索服务、社交和商务平台服务和互联网传播内容生产的企业; (3)通过借助互联网技术和服务对企业的研发生产、流程管理和销售物流等基础环节和商业模式进行升级、优化的传统企业。 未来如果互联网主题的覆盖范围发生变动,基金管理人有权对上述界定进行调整和修订。 2、子行业配置策略 行业配置方面,本基金着重分析互联网主题涵盖的各子行业技术成熟度、行业所处生命周期、行业内外竞争空间、行业盈利前景、行业成长空间及行业估值水平等多层面的因素,在此基础上判断行业的可持续发展能力,从而确定本基金的行业配置。 3、个股精选策略 本基金在行业配置的基础上,通过定性分析与定量分析相结合的方法,精选出符合互联网主题的优质上市公司进行投资。 4、港股通标的股票投资策略 本基金通过沪港股票市场交易互联互通机制投资于香港股票市场。对于在香港股票市场上市的不同国家、地区的股票,本基金将会重点分析该国家/地区宏观经济,结合公司所在子行业前景、财务报表健康情况、管理层质量以及港股估值水平,精选股票作为最终的港股通标的投资组合。 (三)固定收益类资产投资策略 在进行固定收益类资产投资时,本基金将会考量利率预期策略、信用债券投资策略、套利交易策略、可转换债券的投资策略、资产支持证券投资策略和中小企业私募债券的投资策略,选择合适时机投资于低估的债券品种,通过积极主动管理,获得超额收益。 (四)金融衍生品投资策略 1、权证投资策略 本基金还可能运用组合财产进行权证投资。在权证投资过程中,基金管理人主要通过采取有效的组合策略,将权证作为风险管理及降低投资组合风险的工具。 2、股指期货投资策略 本基金将根据风险管理的原则,以套期保值为目的,在风险可控的前提下,本着谨慎原则,参与股指期货的投资,以管理投资组合的系统性风险,改善组合的风险收益特性。 (五)参与融资业务的投资策略 本基金参与融资业务时将根据风险管理的原则,主要选择流动性好、交易活跃的个股。本基金力争利用融资业务的杠杆作用,降低股票仓位频繁调整的交易成本和跟踪误差,从而更好的实现本基金的投资目标。
业绩比较基准	中证800指数收益率×55%+恒生综合指数收益率10%+中证综合债券指数收益率×35%
风险收益特征	本基金为混合型基金,其预期收益及预期风险水平低于股票型基金,高于债券型基金及货币市场基金,属于中高收益/风险特征的基金。 本基金可投资于港股通标的股票,除了需要承担境内证券市场投资风险之外,本基金还面临港股通机制下因投资环境、投资者结构、投资标的构成、市场制度以及交易规则等差异所带来的特有风险,包括但不限于市场联动的风险、股价波动的风险(港股市场实行T+0回转交易,且对个股不设涨跌幅限制,港股股价可能表现出比A股更为剧烈的股价波动)、汇率风险(汇率波动可能对基金的投资收益造成损失)、港股通额度限制的风险、港股通可投资标的范围调整带来的风险、港股通交易日设定的风险(在内地市场开市香港休市的情形下,港股通不能正常交易,港股不能及时卖出,可能带来一定的流动性风险)、交收制度带来的基金流动性风险、港股通下对公司行为的处理规则带来的风险、香港联合交易所停牌、退市等制度性差异带来的风险、港股通规则变动带来的风险等。本基金可根据投资策略需要或不同配置地市场环境的变化,选择将部分基金资产投资于港股或选择不将基金资产投资于港股,基金资产并非必然投资港股。
基金管理人	宝盈基金管理有限公司
基金托管人	中国建设银行股份有限公司

§3 主要财务指标和基金净值表现

3.1 主要财务指标

单位:人民币元

主要财务指标	报告期(2017年7月1日 — 2017年9月30日)
1.本期已实现收益	6,932,648.35
2.本期利润	11,665,490.49
3.加权平均基金份额本期利润	0.1563
4.期末基金资产净值	103,430,841.76
5.期末基金份额净值	1.168

注:1、本期已实现收益指基金本期利息收入、投资收益、其他收入(不含公允价值变动收益)扣除相关费用后的余额。

2、本期利润为本期已实现收益加上本期公允价值变动收益。

3、所述基金业绩指标不包括持有人认购或交易基金的各项费用,计入费用后实际收益水平要低于所列数字。

3.2 基金净值表现

3.2.1 本报告期基金份额净值增长率及其与同期业绩比较基准收益率的比较

阶段	净值增长率①	净值增长率标准差②	业绩比较基准收益率③	业绩比较基准收益率标准差④	①-③	②-④
过去三个月	16.68%	1.21%	4.08%	0.39%	12.60%	0.82%

3.2.2 自基金合同生效以来基金累计净值增长率变动及其与同期业绩比较基准收益率变动的比较

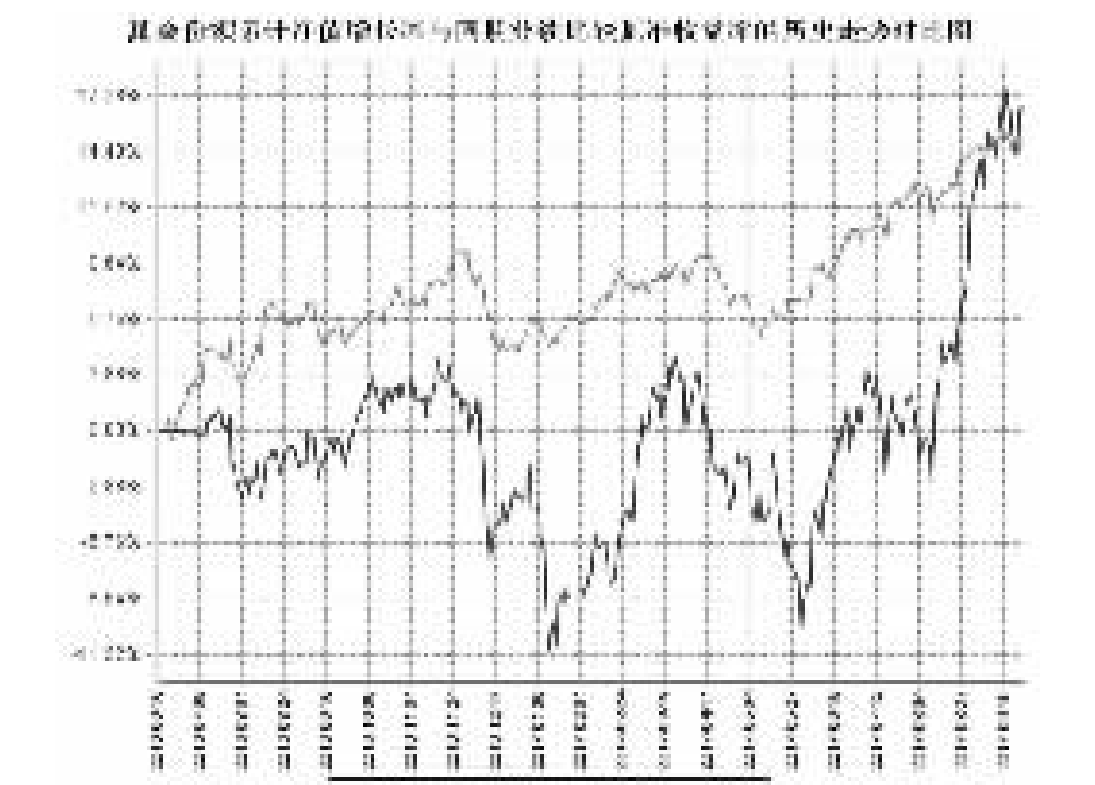

注:按基金合同规定,本基金自基金合同生效之日起的6个月内为建仓期。建仓期结束时本基金的各项资产配置比例符合基金合同中的相关约定。

§4 管理人报告

4.1 基金经理(或基金经理小组)简介

姓名	职务	任本基金的基金经理期限		证券从业年限	说明
		任职日期	离任日期		
张仲维	本基金、宝盈科技30灵活配置混合型证券投资基金的基金经理	2016年9月21日	-	7年	张仲维先生,台湾政治大学国际贸易硕士。曾任台湾元大宝来证券投资信托股份有限公司国际部研究员、基金经理,华润元大基金管理有限公司研究员、基金经理;自2015年5月加入宝盈基金管理有限公司,历任研究部研究员、投资经理。中国台湾籍,证券投资基金从业人员资格。
易祚兴	本基金、宝盈国家安全战略沪港深股票型证券投资基金、宝盈资源优选混合型证券投资基金基金经理	2016年8月20日	2017年9月19日	6年	易祚兴先生,浙江大学计算机应用硕士。曾任浙江天堂硅谷资产管理集团产业整合部投资经理,中投证券资产管理部专户投资经理/研究员,自2014年11月加入宝盈基金管理有限公司,历任研究部研究员;宝盈策略增长混合型证券投资基金、宝盈资源优选混合型证券投资基金、宝盈科技30灵活配置混合型证券投资基金、宝盈新价值灵活配置混合型证券投资基金、宝盈睿丰创新灵活配置混合型证券投资基金基金经理助理。中国国籍,证券投资基金从业人员资格。

4.2 管理人对报告期内本基金运作遵规守信情况的说明

本报告期内,本基金管理人严格遵守《中华人民共和国证券投资基金法》等有关法律法规及基金合同等有关基金法律文件的规定,以取信于市场、取信于社会投资公众为宗旨,本着诚实信用、勤勉尽责的原则管理和运用基金资产,在控制风险的前提下,为基金持有人谋求最大利益。在本报告期内,基金运作合法合规,严格遵守法律法规关于公平交易的相关规定,在投资管理活动中公平对待不同投资组合,无损害基金持有人利益的行为。

4.3 公平交易专项说明

4.3.1 公平交易制度的执行情况

基金管理人根据《证券投资基金管理公司公平交易制度指导意见》和《宝盈基金管理有限公司公平交易制度》对本基金的日常交易行为进行监控,并定期制作公平交易分析报告,对不同投资组合的收益率、同向交易价差、反向交易价差作专项分析。报告结果表明,本基金在本报告期内的同向交易价差均在可合理解释范围之内;在本报告期内基金管理人严格遵守法律法规关于公平交易的相关规定,在投资活动中公平对待不同投资组合,公平交易制度执行情况良好,无损害基金持有人利益的行为。

4.3.2 异常交易行为的专项说明

本报告期内,未发现本基金存在异常交易行为。

4.4 报告期内基金投资策略和运作分析

2017年3季度,沪深300和创业板指的收益率分别为4.63%、2.69%。主板指数延续今年以来的强势缓步上行,创业板在7月中旬后迎来反弹。行业上(以中信一级行业指数为准),表现最好的是有色金属和钢铁,分别上涨25.62%和17.4%,表现最差的行业为纺织服装和传媒,分别下跌1.04%和3.08%。

本基金主要投资互联网以及科技行业中高增长的公司,报告期内投资组合调整不多,主要在看好的方向中进行投资。报告期内港股科技股、新能源和半导体行业相关公司上涨,因此基金在报告期内上涨16.68%。

本基金主要投资以下四个方向:

A. 苹果iphone将带来两年的创新周期:iPhone X正式发布,最大的创新在于"Face ID"面部识别,移动端3D视觉在AI和AR方面带来颠覆性、全新的用户体验,预计将实现快速的渗透与普及,消费电子从此进入"AI+AR"新时代。"AI+AR"将带动光学和声学行业持续发展。OLED全面屏、不锈钢中框、无线充电等也将带动相关公司业绩持续增长。

B. 特斯拉为首的新能源汽车行业带来的投资机会:特斯拉量产model3,海外主流车企都将新能源汽车列为重点发展方向,而国内2020年200万辆的产量目标在持续推进。新能源汽车和辅助驾驶的长期趋势带来汽车电子化的比例提高,因此看好的汽车电子部件增加包含:电子控制器、摄像头、传感器、电子仪表板、中控屏等。

C. 网络流量持续增长带来的投资机会:网络内容从文字转为视频化、视频观赏持续高清化、云计算带来网络传输需求爆发,网络流量的持续高增长将带来相关光通讯厂商投资机会。未来5G网络、物联网的建设也将带动通讯厂商的业绩爆发。

D. 人工智能各行业应用落地:移动端智能芯片(苹果A11、华为麒麟970)、金融智能投顾、watson医疗辅助、汽车无人驾驶、智能音响echo、无人零售等,人工智能将深入生活各方面,带来相关的行业应用投资机会。

4.5 报告期内基金的业绩表现

本基金在本报告期内净值增长率是16.68%,同期业绩比较基准收益率是4.08%。

4.6 报告期内基金持有人数或基金资产净值预警说明

本基金本报告期内未出现连续二十个工作日基金份额持有人数量不满二百人或者基金资产净值低于五千万元的情形。

§5 投资组合报告

5.1 报告期末基金资产组合情况

序号	项目	金额(元)	占基金总资产的比例(%)
1	权益投资	85,071,282.09	80.47
	其中:股票	85,071,282.09	80.47
2	基金投资	-	-
3	固定收益投资	-	-
	其中:债券	-	-
	资产支持证券	-	-
4	贵金属投资	-	-
5	金融衍生品投资	-	-
6	买入返售金融资产	-	-
	其中:买断式回购的买入返售金融资产	-	-
7	银行存款和结算备付金合计	16,605,953.95	15.71
8	其他资产	4,045,920.86	3.83
9	合计	105,723,156.90	100.00

5.2 报告期末按行业分类的股票投资组合

5.2.1 报告期末按行业分类的境内股票投资组合

代码	行业类别	公允价值(元)	占基金资产净值比例(%)
A	农、林、牧、渔业	-	-
B	采矿业	-	-
C	制造业	52,870,448.98	51.12
D	电力、热力、燃气及水生产和供应业	-	-
E	建筑业	-	-
F	批发和零售业	-	-
G	交通运输、仓储和邮政业	-	-
H	住宿和餐饮业	-	-
I	信息传输、软件和信息技术服务业	11,340,616.48	10.96
J	金融业	-	-
K	房地产业	-	-
L	租赁和商务服务业	-	-
M	科学研究和技术服务业	-	-
N	水利、环境和公共设施管理业	2,834,000.00	2.74
O	居民服务、修理和其他服务业	-	-
P	教育	-	-
Q	卫生和社会工作	-	-
R	文化、体育和娱乐业	-	-
S	综合	-	-
	合计	67,045,065.46	64.82

5.2.2 报告期末按行业分类的港股通投资股票投资组合

行业类别	公允价值(元)	占基金资产净值比例(%)
A 基础材料	-	-
B 消费者非必需品	3,410,535.24	3.30
C 消费者常用品	-	-
D 能源	-	-
E 金融	-	-
F 医疗保健	-	-
G 工业	-	-
H 信息技术	14,615,681.39	14.13
I 电信服务	-	-
J 公用事业	-	-
合计	18,026,216.63	17.43

注:以上分类采用全球行业分类标准GICS。

5.3 报告期末按公允价值占基金资产净值比例大小排序的前十名股票投资明细

序号	股票代码	股票名称	数量(股)	公允价值(元)	占基金资产净值比例(%)
1	00700	腾讯控股	29,000	8,284,015.07	8.01
2	02382	舜宇光学科技	60,000	6,331,666.32	6.12
3	300450	先导智能	64,400	4,804,240.00	4.64
4	300567	精测电子	44,000	4,650,360.00	4.50
5	002273	水晶光电	160,000	4,086,400.00	3.95
6	300308	中际旭创	80,000	3,887,200.00	3.76
7	002466	天齐锂业	55,000	3,865,950.00	3.74
8	002624	完美世界	108,948	3,569,136.48	3.45
9	01316	耐世特	300,000	3,410,535.24	3.30
10	603960	克来机电	99,920	3,252,396.00	3.14

5.4 报告期末按债券品种分类的债券投资组合

本基金本报告期末未持有债券。

5.5 报告期末按公允价值占基金资产净值比例大小排序的前五名债券投资明细

本基金本报告期末未持有债券。

5.6 报告期末按公允价值占基金资产净值比例大小排序的前十名资产支持证券投资明细

本基金本报告期末未持有资产支持证券。

5.7 报告期末按公允价值占基金资产净值比例大小排序的前五名贵金属投资明细

本基金本报告期末未持有贵金属。

5.8 报告期末按公允价值占基金资产净值比例大小排序的前五名权证投资明细

本基金本报告期末未持有权证投资。

5.9 报告期末本基金投资的股指期货交易情况说明

5.9.1 报告期末本基金投资的股指期货持仓和损益明细

本基金本报告期末未投资股指期货。

5.9.2 本基金投资股指期货的投资政策

本基金将根据风险管理的原则,以套期保值为目的,在风险可控的前提下,本着谨慎原则,参与股指期货的投资,以管理投资组合的系统性风险,改善组合的风险收益特性。

若未来法律法规或监管部门有新规定的,本基金可相应调整和更新相关投资策略。

5.10 报告期末本基金投资的国债期货交易情况说明

5.10.1 本期国债期货投资政策

本基金尚未在基金合同中明确国债期货的投资策略、比例限制、信息披露等,本基金暂不参与国债期货交易。

5.10.2 报告期末本基金投资的国债期货持仓和损益明细

本基金本报告期末未投资国债期货。

5.10.3 本期国债期货投资评价

本基金本报告期末未投资国债期货。

5.11 投资组合报告附注

5.11.1

报告期内,本基金投资的前十名证券的发行主体没有被监管部门立案调查,在本报告编制日前一年内未受到公开谴责、处罚。

5.11.2

本基金投资的前十名股票没有超出基金合同规定的备选股票库。

5.11.3 其他资产构成

序号	名称	金额(元)
1	存出保证金	44,824.91
2	应收证券清算款	-
3	应收股利	-
4	应收利息	4,052.63
5	应收申购款	3,997,043.32
6	其他应收款	-
7	待摊费用	-
8	其他	-
9	合计	4,045,920.86

5.11.4 报告期末持有的处于转股期的可转换债券明细

本基金本报告期末未持有处于转股期的可转换债券。

5.11.5 报告期末前十名股票中存在流通受限情况的说明

序号	股票代码	股票名称	流通受限部分的公允价值(元)	占基金资产净值比例(%)	流通受限情况说明
1	603960	克来机电	3,252,396.00	3.14	重大事项

5.11.6 投资组合报告附注的其他文字描述部分

由于四舍五入的原因,分项与合计项之间可能存在尾差。

§6 开放式基金份额变动

单位:份

报告期期初基金份额总额	80,508,564.03
报告期期间基金总申购份额	50,338,194.76
减:报告期期间基金总赎回份额	42,321,965.13
报告期期间基金拆分变动份额(份额减少以"-"填列)	-
报告期期末基金份额总额	88,524,793.66

§7 基金管理人运用固有资金投资本基金情况

本报告期内基金管理人未运用固有资金投资本基金。

§8 影响投资者决策的其他重要信息

8.1 报告期内单一投资者持有基金份额比例达到或超过20%的情况

本基金本报告期内无单一投资者持有基金份额比例达到或超过20%的情况。

8.2 影响投资者决策的其他重要信息

本基金本报告期无影响投资者决策的其他重要信息。

§9 备查文件目录

9.1 备查文件目录

中国证监会批准宝盈互联网沪港深灵活配置混合型证券投资基金设立的文件。

《宝盈互联网沪港深灵活配置混合型证券投资基金基金合同》。

《宝盈互联网沪港深灵活配置混合型证券投资基金基金托管协议》。

宝盈基金管理有限公司批准成立批件、营业执照和公司章程。

本报告期内在中国证监会指定报纸上公开披露的各项公告。

9.2 存放地点

基金管理人办公地址:广东省深圳市福田区福华一路115号投行大厦10层

基金托管人办公地址:北京市西城区闹市口大街1号院1号楼

9.3 查阅方式

上述备查文件文本存放在基金管理人和基金托管人的办公场所,在办公时间内基金持有人可免费查阅。

宝盈基金管理有限公司
2017年10月27日