

安信新常态沪港深精选股票型证券投资基金

2017 第三季度 报告

2017年9月30日

基金管理人:安信基金管理有限责任公司
基金托管人:中国工商银行股份有限公司
报告期末:2017年9月30日
基金管理人承诺:基金管理人承诺不以实物资产作为担保,没有持有或买卖任何权证,也没有进行任何证券回购,并严格按照法律法规和基金合同的规定,勤勉尽责地履行各项职责。

Table with columns: 基金资产净值, 基金份额总额, 基金份额净值, 基金份额持有人户数, 基金资产构成 (股票, 债券, 货币, 其他).

Table with columns: 代码, 名称, 公允价值 (元), 公允价值占净值比例 (%).

Table with columns: 基金资产构成, 公允价值 (元), 公允价值占净值比例 (%).

Table with columns: 基金资产构成, 公允价值 (元), 公允价值占净值比例 (%).

Table with columns: 基金资产构成, 公允价值 (元), 公允价值占净值比例 (%).

Table with columns: 基金资产构成, 公允价值 (元), 公允价值占净值比例 (%).

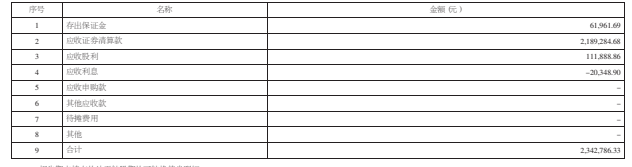


图1: 本基金基金资产净值 (50MVA1701)

Table with columns: 日期, 净值增长率, 业绩比较基准, 跟踪误差.

Table with columns: 基金资产构成, 公允价值 (元), 公允价值占净值比例 (%).

Table with columns: 基金资产构成, 公允价值 (元), 公允价值占净值比例 (%).

Table with columns: 基金资产构成, 公允价值 (元), 公允价值占净值比例 (%).

Table with columns: 基金资产构成, 公允价值 (元), 公允价值占净值比例 (%).

Table with columns: 基金资产构成, 公允价值 (元), 公允价值占净值比例 (%).

安信新常态沪港深精选股票型证券投资基金

2017 第三季度 报告

2017年9月30日

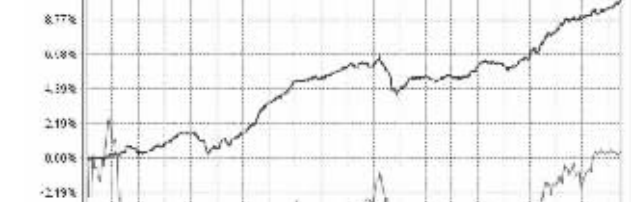


图1: 本基金基金资产净值 (50MVA1701)

Table with columns: 日期, 净值增长率, 业绩比较基准, 跟踪误差.

Table with columns: 基金资产构成, 公允价值 (元), 公允价值占净值比例 (%).

Table with columns: 基金资产构成, 公允价值 (元), 公允价值占净值比例 (%).

Table with columns: 基金资产构成, 公允价值 (元), 公允价值占净值比例 (%).

Table with columns: 基金资产构成, 公允价值 (元), 公允价值占净值比例 (%).

Table with columns: 基金资产构成, 公允价值 (元), 公允价值占净值比例 (%).

安信新成长灵活配置混合型证券投资基金

2017 第三季度 报告

2017年9月30日

基金管理人:安信基金管理有限责任公司
基金托管人:中国工商银行股份有限公司
报告期末:2017年9月30日
基金管理人承诺:基金管理人承诺不以实物资产作为担保,没有持有或买卖任何权证,也没有进行任何证券回购,并严格按照法律法规和基金合同的规定,勤勉尽责地履行各项职责。

Table with columns: 基金资产净值, 基金份额总额, 基金份额净值, 基金份额持有人户数, 基金资产构成 (股票, 债券, 货币, 其他).

Table with columns: 基金资产构成, 公允价值 (元), 公允价值占净值比例 (%).

Table with columns: 基金资产构成, 公允价值 (元), 公允价值占净值比例 (%).

Table with columns: 基金资产构成, 公允价值 (元), 公允价值占净值比例 (%).



图1: 本基金基金资产净值 (50MVA1701)

Table with columns: 日期, 净值增长率, 业绩比较基准, 跟踪误差.

Table with columns: 基金资产构成, 公允价值 (元), 公允价值占净值比例 (%).

Table with columns: 基金资产构成, 公允价值 (元), 公允价值占净值比例 (%).

Table with columns: 基金资产构成, 公允价值 (元), 公允价值占净值比例 (%).

Table with columns: 基金资产构成, 公允价值 (元), 公允价值占净值比例 (%).

Table with columns: 基金资产构成, 公允价值 (元), 公允价值占净值比例 (%).

安信新成长灵活配置混合型证券投资基金

2017 第三季度 报告

2017年9月30日

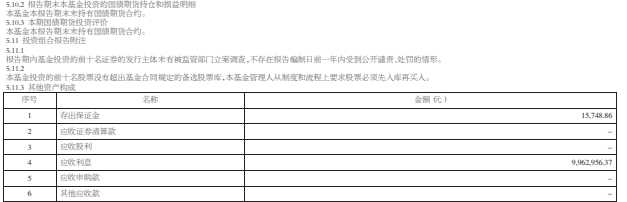


图1: 本基金基金资产净值 (50MVA1701)

Table with columns: 日期, 净值增长率, 业绩比较基准, 跟踪误差.

Table with columns: 基金资产构成, 公允价值 (元), 公允价值占净值比例 (%).

Table with columns: 基金资产构成, 公允价值 (元), 公允价值占净值比例 (%).

Table with columns: 基金资产构成, 公允价值 (元), 公允价值占净值比例 (%).

Table with columns: 基金资产构成, 公允价值 (元), 公允价值占净值比例 (%).

Table with columns: 基金资产构成, 公允价值 (元), 公允价值占净值比例 (%).