国联安鑫瑞混合型证券投资基金

2017 第三季度 报告

2017年9月30日

基金管理人：国联安基金管理有限公司
基金托管人：中国建设银行股份有限公司
报告送出日期：二〇一七年十月二十七日

§1 重要提示

基金管理人的董事会及董事保证本报告所载资料不存在虚假记载、误导性陈述或重大遗漏，并对其内容的真实性、准确性和完整性承担个别及连带责任。

基金托管人中国建设银行股份有限公司根据本基金合同规定，于2017年10月25日复核了本报告中的财务指标、净值表现和投资组合报告等内容，保证复核内容不存在虚假记载、误导性陈述或者重大遗漏。

基金管理人承诺以诚实信用、勤勉尽责的原则管理和运用基金资产，但不保证基金一定盈利。

基金的过往业绩并不代表其未来表现。投资有风险，投资者在作出投资决策前应仔细阅读本基金的招募说明书。

本报告中财务资料未经审计。

本报告期自2017年7月1日起至9月30日止。

§2 基金产品概况

基金简称	国联安鑫瑞混合
基金主代码	003271
基金运作方式	契约型开放式
基金合同生效日	2016年9月9日
报告期末基金份额总额	4,054,301.47份
投资目标	在严格控制投资风险和保持基金资产良好流动性的基础上，力求实现基金资产的长期稳定增值。
投资策略	本基金是混合型基金，根据宏观经济发展趋势、政策面因素、金融市场的利率变动和市场情绪，综合运用定性和定量的方法，对股票、债券和现金类资产的预期收益风险及相对投资价值进行评估，确定基金资产在股票、债券及现金类资产等资产类别的分配比例，在有效控制投资风险的前提下，形成大类资产的配置方案。
业绩比较基准	沪深300指数收益率×20%+上证国债指数收益率×80%
风险收益特征	本基金属于混合型证券投资基金，属于中等预期风险、中等预期收益的证券投资基金，通常预期风险与预期收益水平高于货币市场基金和债券型基金，低于股票型基金。
基金管理人	国联安基金管理有限公司
基金托管人	中国建设银行股份有限公司

下属分级基金的基金简称	国联安鑫瑞混合A	国联安鑫瑞混合C
下属分级基金的交易代码	003271	003272
报告期末下属分级基金的份额总额	4,045,401.51份	8,899.96份

§3 主要财务指标和基金净值表现

3.1 主要财务指标

单位：人民币元

主要财务指标	报告期（2017年7月1日-2017年9月30日）	
	国联安鑫瑞混合A	国联安鑫瑞混合C
1.本期已实现收益	-2,205,260.41	-311.54
2.本期利润	1,009,710.38	-65.53
3.加权平均基金份额本期利润	0.0108	-0.0064
4.期末基金资产净值	4,043,904.31	8,845.26
5.期末基金份额净值	0.9996	0.9939

注：1、本期已实现收益指基金本期利息收入、投资收益、其他收入（不含公允价值变动收益）扣除相关费用后的余额，本期利润为本期已实现收益加上本期公允价值变动收益，包含停牌股票按公允价值调整的影响；
2、上述基金业绩指标不包括持有人交易基金的各项费用，例如，开放式基金的申购赎回费等，计入费用后实际收益要低于所列数字。

3.2 基金净值表现

3.2.1本报告期基金份额净值增长率及其与同期业绩比较基准收益率的比较

1、国联安鑫瑞混合A：

阶段	净值增长率①	净值增长率标准差②	业绩比较基准收益率③	业绩比较基准收益率标准差④	①-③	②-④
过去三个月	-0.58%	0.03%	1.07%	0.12%	-1.65%	-0.09%

注：上述基金业绩指标不包括持有人认购或交易基金的各项费用，计入费用后实际收益水平要低于所列数字。

2、国联安鑫瑞混合C：

阶段	净值增长率①	净值增长率标准差②	业绩比较基准收益率③	业绩比较基准收益率标准差④	①-③	②-④
过去三个月	-0.74%	0.03%	1.07%	0.12%	-1.81%	-0.09%

注：上述基金业绩指标不包括持有人认购或交易基金的各项费用，计入费用后实际收益水平要低于所列数字。

3.2.2 自基金合同生效以来基金累计净值增长率变动及其与同期业绩比较基准收益率变动的比较

国联安鑫瑞混合型证券投资基金

累计净值增长率与业绩比较基准收益率的历史走势对比图

（2016年9月9日至2017年9月30日）

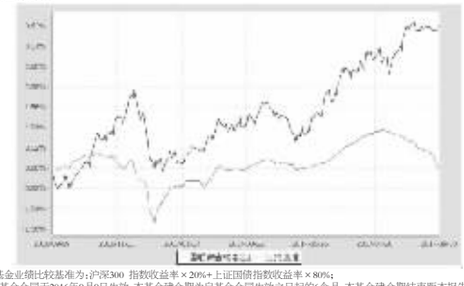

注：1、本基金业绩比较基准为：沪深300 指数收益率×20%+上证国债指数收益率×80%；
2、本基金基金合同于2016年9月9日生效，本基金建仓期为自基金合同生效之日起的6个月，本基金建仓期结束距本报告期末不满一年，建仓期结束时各项资产配置符合合同约定；
3、上述基金业绩指标不包括持有人认购或交易基金的各项费用，计入费用后实际收益水平要低于所列数字。

3.2.2 自基金合同生效以来基金累计净值增长率变动及其与同期业绩比较基准收益率变动的比较

国联安鑫瑞混合型证券投资基金

累计净值增长率与业绩比较基准收益率的历史走势对比图

（2016年9月9日至2017年9月30日）

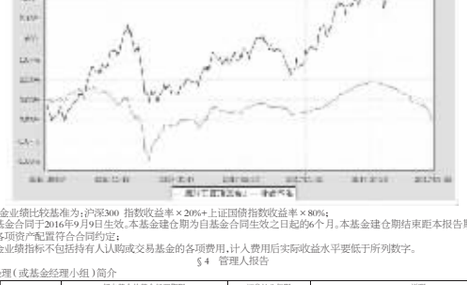

注：1、本基金业绩比较基准为：沪深300 指数收益率×20%+上证国债指数收益率×80%；
2、本基金基金合同于2016年9月9日生效，本基金建仓期为自基金合同生效之日起的6个月，本基金建仓期结束距本报告期末不满一年，建仓期结束时各项资产配置符合合同约定；
3、上述基金业绩指标不包括持有人认购或交易基金的各项费用，计入费用后实际收益水平要低于所列数字。

§4 管理人报告

4.1 基金经理（或基金经理小组）简介

姓名	职务	任本基金的基金经理期限		证券从业年限	说明
		任职日期	离任日期		
倪慧婕	本基金基金经理、兼任国联安货币市场证券投资基金基金经理、国联安鑫稳灵活配置混合型证券投资基金基金经理、国联安鑫瑞灵活配置混合型证券投资基金基金经理、国联安鑫利享定期开放混合型证券投资基金基金经理。	2016-11-30	-	10年（自2007年）	倪慧婕女士，理学硕士，2006年3月至2006年7月在国泰君安证券研究所从事固内债券市场数据分析与处理；2006年7月至2008年10月在世纪联华（上海）对股公司从事债券分析；2009年12月至2012年9月在国信证券股份有限公司机构证券研究所从事债券和固定收益分析；2012年9月至2015年6月在德邦基金管理有限公司固定收益部从事研究和管理工作。期间曾担任基金经理和固定收益部副总监。2015年6月加入国联安基金管理有限公司，2015年12月起任国联安鑫稳灵活配置混合型证券投资基金基金经理、国联安货币市场证券投资基金基金经理。2016年3月起兼任国联安鑫稳灵活配置混合型证券投资基金基金经理。2016年12月起兼任国联安鑫利享定期开放混合型证券投资基金基金经理。2016年12月起兼任国联安鑫利定期开放混合型证券投资基金基金经理。

注：1、基金经理的任职日期和离职日期为公司对外公告之日；
2、证券从业年限的统计标准为证券行业的工作经历年限。

4.2管理人对报告期内本基金运作遵规守信情况的说明

本报告期内，本基金管理人严格遵守《中华人民共和国证券投资基金法》、《国联安鑫瑞混合型证券投资基金基金合同》及其他相关法律法规、法律文件的规定，本着诚实信用、勤勉尽责的原则管理和运用基金财产，在严格控制风险的前提下，为基金份额持有人谋求最大利益。本基金运作管理符合有关法律法规和基金合同的规定和约定，无损害基金份额持有人利益的行为。

4.3 公平交易专项说明

4.3.1 公平交易制度的执行情况

本基金管理人遵照相应法律法规和内部规章，制定并完善了《国联安基金管理有限公司公平交易制度》（以下简称“公平交易制度”），用以规范包括投资授权、研究分析、投资决策、交易执行以及投资管理过程中涉及的实施效果与业绩评估等投资管理活动相关的各个环节。

本报告期内，本基金管理人严格执行公平交易制度的规定，公平对待不同投资组合，确保各投资组合在获得投资信息、投资建议和投资决策等方面均享有平等机会；在交易环节严格按照时间优先、价格优先的原则执行指令；如遇指令价位相同或指令价位不同但市场条件都满足时，及时执行交易系统中的公平交易模块；采用公平交易分析系统对不同投资组合的交易价差进行定期分析；对投资流程独立稽核等。

本报告期内，公司旗下所有投资组合参与的交易所公开竞价同日反向交易成交较少的单边交易量未发现有超过该证券当日成交量5%的情况，公平交易制度总体执行情况良好。

4.3.2异常交易行为的专项说明

本报告期内未发现存在可能导致不公平交易和利益输送的无法解释的异常交易行为。

4.4 报告期内基金的投资策略和业绩表现说明

4.4.1报告期内基金投资策略和运作分析

2017年8月工业企业利润总额6719.7亿元，同比增速明显加快至24%，前值为16.5%。1到8月累计利润总额49213.5亿元，同比增速上升至21.6%，前值为21.2%。8月工业企业利润增速上升主要是受中游行业利润率扩张推动，而上游行业利润增速也在下降5个月后反弹。预计整体制造业的盈利复苏仍有持续性，而产能扩张和举债速度有望保持相对谨慎，因此，制造业的资本回报率有继续上升的空间。今年以来M2的持续下降，主要是楼市和资产泡沫消退的反映。预计M2的下降将为货币当局适度放松货币政策创造条件，将引起货币当局对流动性偏紧调控度的放松，使得货币增长呈现见底反弹态势。债市方面，三季度以来，监管逐步趋于缓和以及流动性预期好转，引发了市场做多情绪，债市迎来一波修复行情，但随后利率走势开始反复，市场陷入横盘调整。9 月27 日，国务院常务会议提出，采取减税、定向降准等五项举措，激励金融机构进一步加大对小微企业的支持，预计定向降准将缓解银行资金压力，对资金面稳定较为有利，有利于打开债券吃盘率的下行空间。

本基金在三季度采取稳健的投资风格，组合固定收益部分维持了高比例的优质固定收益类资产，维持组合较短久期，主动配置了高评级短期融资券以及存单、回购、存款等品种，组合权益部分；把握权益类资产的绝对收益型投资机会，为投资人创造了较为理想的投资回报。

4.4.2报告期内基金的业绩表现

本报告期内，国联安鑫瑞混合A的份额净值增长率为-0.58%，同期业绩比较基准收益率为1.07%；国联安鑫瑞混合C的份额净值增长率为-0.74%，同期业绩比较基准收益率为1.07%。

4.5报告期内基金持有人数或基金资产净值预警说明

2017年8月2日-2017年9月29日本基金资产净值低于5000万元。

2017年8月1日-2017年9月29日本基金份额持有人数量不满二百人。

§5 投资组合报告

5.1 报告期末基金资产组合情况

序号	项目	金额(元)	占基金总资产的比例(%)
1	权益投资	-	-
	其中：股票	-	-
2	固定收益投资	3,498,250.00	81.29
	其中：债券	3,498,250.00	81.29
	资产支持证券	-	-
3	贵金属投资	-	-
4	金融衍生品投资	-	-
5	买入返售金融资产	-	-
	其中：买断式回购的买入返售金融资产	-	-
6	银行存款和结算备付金合计	747,952.86	17.38
7	其他各项资产	57,054.70	1.33
8	合计	4,303,257.56	100.00

注：由于四舍五入的原因，分项之和与合计项可能存在尾差。

5.2 报告期末按行业分类的股票投资组合

5.2.1报告期末按行业分类的境内股票投资组合

本基金本报告期末未持有股票。

5.2.2报告期末按行业分类的港股通投资股票投资组合

本基金本报告期末未持有港股通投资股票。

5.3 报告期末按公允价值占基金资产净值比例大小排序的前十名债券投资明细

本基金本报告期末未持有债券。

5.4 报告期末按债券品种分类的债券投资组合

序号	债券品种	公允价值(元)	占基金资产净值比例(%)
1	国家债券	3,498,250.00	86.32
2	央行票据	-	-
3	金融债券	-	-
	其中：政策性金融债	-	-
4	企业债券	-	-
5	企业短期融资券	-	-
6	中期票据	-	-
7	可转债（可交换债）	-	-
8	同业存单	-	-
9	其他	-	-
10	合计	3,498,250.00	86.32

注：由于四舍五入的原因，分项之和与合计项可能存在尾差。

5.5 报告期末按公允价值占基金资产净值比例大小排序的前五名债券投资明细

序号	债券代码	债券名称	数量（张）	公允价值(元)	占基金资产净值比例（%）
1	019563	17国债09	35,000	3,498,250.00	86.32

5.6 报告期末按公允价值占基金资产净值比例大小排序的前十名资产支持证券投资明细

本基金本报告期末未持有资产支持证券。

5.7 报告期末按公允价值占基金资产净值比例大小排序的前五名贵金属投资明细

本基金本报告期末未持有贵金属。

5.8报告期末按公允价值占基金资产净值比例大小排序的前五名权证投资明细

本基金本报告期末未持有权证。

5.9 报告期末本基金投资的股指期货交易情况说明

5.9.1 报告期末本基金投资的股指期货持仓和损益明细

本基金本报告期末未持有股指期货。

5.9.2 本基金投股指期货的投资政策

本基金本报告期末未持有股指期货，没有相关投资政策。

5.10报告期末本基金投资的国债期货交易情况说明

5.10.1 本期国债期货投资政策

本基金本报告期末未持有国债期货，没有相关投资政策。

5.10.2 报告期末本基金投资的国债期货持仓和损益明细

本基金本报告期末未持有国债期货。

5.10.3 本期国债期货投资评价

本基金本报告期末未持有国债期货，没有相关投资评价。

5.11投资组合报告附注

5.11.1本报告期内，经查询上海证券交易所、深圳证券交易所等机构公开信息披露平台，本基金投资的前十名证券的发行主体没有出现被监管部门立案调查，或在本报告编制日前一年内受到公开谴责、处罚的情形。

5.11.2本基金投资的前十名股票中，没有投资于超出基金合同规定备选股票库之外的股票。

5.11.3其他资产构成

序号	名称	金额(元)
1	存出保证金	9,087.71
2	应收证券清算款	-
3	应收股利	-
4	应收利息	47,966.99
5	应收申购款	-
6	其他应收款	-
7	待摊费用	-
8	其他	-
9	合计	57,054.70

5.11.4报告期末持有的处于转股期的可转换债券明细

本基金本报告期末未持有处于转股期的可转换债券。

5.11.5报告期末前十名股票中存在流通受限情况的说明

本基金本报告期末前十名股票中不存在流通受限情况。

§6 开放式基金份额变动

单位：份

项目	国联安鑫瑞混合A	国联安鑫瑞混合C
本报告期初基金份额总额	302,867,099.77	11,370.19
报告期基金总申购份额	108.30	89.85
减：报告期基金总赎回份额	298,821,806.56	2,560.08
报告期基金拆分变动份额	-	-
本报告期期末基金份额总额	4,045,401.51	8,899.96

注：总申购份额包含本报告期内发生的转换入和红利再投份额；总赎回份额包含本报告期内发生的转换出份额。

§7基金管理人运用固有资金投资本基金情况

本报告期内，本基金管理人未运用固有资金申购、赎回或者买卖本基金。

§8 影响投资者决策的其他重要信息

8.1 报告期内单一投资者持有基金份额比例达到或超过20%的情况

投资者类别	报告期内持有基金份额变化情况					报告期末持有基金情况	
	序号	持有基金份额比例达到或者超过20%的时间区间	期初份额	申购份额	赎回份额	持有份额	份额占比
机构	1	2017年7月1日至2017年9月30日	300,264,880.00	0.00	297,264,880.00	3,000,000.00	74.00%
个人	1	2017年8月2日至2017年9月26日	1,245,019.92	0.00	1,245,019.92	0.00	0.00%
产品持有风险							

§9 持有份额比例较高的投资者（“基金份额持有人”）从偏颇回到基金发生巨额赎回或连续巨额赎回，中小投资者可能面临赎回申请需要与高比例投资者按同比例部分延期办理的风险，赎回款项延期获得。

2、基金净值大幅波动的风险

高比例投资者的基金份额变动，基金管理人进行基金财产变现可能会对基金资产净值造成较大波动；若高比例投资者赎回的基金份额较大，可能对基金资产净值造成较大波动。

3、基金规模较小导致的风险

高比例投资者赎回后，可能导致基金规模较小，从而使得基金投资及运作管理的难度增加。本基金管理人将继续勤勉尽责，执行相关投资策略，力争实现投资目标。

§9备查文件目录

9.1备查文件目录

1、中国证监会批准国联安鑫瑞混合型证券投资基金发行及募集的文件

2、《国联安鑫瑞混合型证券投资基金基金合同》

3、《国联安鑫瑞混合型证券投资基金招募说明书》

4、《国联安鑫瑞混合型证券投资基金托管协议》

5、基金管理人业务资格批件和营业执照

6、基金托管人业务资格批件和营业执照

7、中国证监会要求的其他文件

9.2存放地点

中国（上海）自由贸易试验区陆家嘴环路1318号9楼

9.3查阅方式

网址：www.gtja-allianz.com

国联安基金管理有限公司

二〇一七年十月二十七日

国联安鑫禧灵活配置混合型证券投资基金

2017 第三季度 报告

2017年9月30日

基金管理人：国联安基金管理有限公司
基金托管人：上海浦东发展银行股份有限公司
报告送出日期：二〇一七年十月二十七日

§1 重要提示

基金管理人的董事会及董事保证本报告所载资料不存在虚假记载、误导性陈述或重大遗漏，并对其内容的真实性、准确性和完整性承担个别及连带责任。

基金托管人上海浦东发展银行股份有限公司根据本基金合同规定，于2017年10月25日复核了本报告中的财务指标、净值表现和投资组合报告等内容，保证复核内容不存在虚假记载、误导性陈述或者重大遗漏。

基金管理人承诺以诚实信用、勤勉尽责的原则管理和运用基金资产，但不保证基金一定盈利。

基金的过往业绩并不代表其未来表现。投资有风险，投资者在作出投资决策前应仔细阅读本基金的招募说明书。

本报告中财务资料未经审计。

本报告期自2017年7月1日起至9月30日止。

§2 基金产品概况

基金简称	国联安鑫禧混合
基金主代码	002365
基金运作方式	契约型开放式
基金合同生效日	2016年2月3日
报告期末基金份额总额	802,132,166.34份
投资目标	通过投资财务稳健、业绩良好、管理规范的公司来获得长期稳定的收益。
投资策略	本基金是混合型基金，根据宏观经济发展趋势、政策面因素、金融市场的利率变动和市场情绪，综合运用定性和定量的方法，对股票、债券和现金类资产的预期收益风险及相对投资价值进行评估，确定基金资产在股票、债券及现金类资产等资产类别的分配比例，在有效控制投资风险的前提下，形成大类资产的配置方案。 在股票投资上本基金主要根据上市公司获利能力、资本成本、增长能力以及股价的估值水平来进行个股选择。同时，适度把握宏观经济形势对资产配置。 在债券投资上，本基金将重点关注具有以下一项或者多项特征的债券： 1 信用等级高、流动性好； 2 期信状况良好，未来信用评级趋于稳定或有明显改善的企业发行的债券； 3 扣税金额限制信用等级等因素基本一致的前提下，运用收益率曲线模型或其他相关估值模型进行估值后，市场交易价格被低估的债券； 4 公司基本面良好，具备良好的成长空间与潜力，种股溢价率合理，有一定下行保护的可转换债券。
业绩比较基准	沪深300指数收益率×50%+上证国债指数收益率×50%
风险收益特征	较高预期风险、较高预期收益
基金管理人	国联安基金管理有限公司
基金托管人	上海浦东发展银行股份有限公司

下属分级基金的基金简称	国联安鑫禧混合A	国联安鑫禧混合C
下属分级基金的交易代码	002365	002366
报告期末下属分级基金的份额总额	746,257,718.26份	55,874,448.08份

§3 主要财务指标和基金净值表现

3.1 主要财务指标

单位：人民币元

主要财务指标	报告期（2017年7月1日-2017年9月30日）	
	国联安鑫禧混合A	国联安鑫禧混合C
1.本期已实现收益	15,531,043.17	589,838.68
2.本期利润	21,595,388.33	912,644.74
3.加权平均基金份额本期利润	0.0289	0.0283
4.期末基金资产净值	815,636,637.18	60,524,586.25
5.期末基金份额净值	1.0930	1.0832

注：1、本期已实现收益指基金本期利息收入、投资收益、其他收入（不含公允价值变动收益）扣除相关费用后的余额，本期利润为本期已实现收益加上本期公允价值变动收益，包含停牌股票按公允价值调整的影响；
2、上述基金业绩指标不包括持有人交易基金的各项费用，例如，开放式基金的申购赎回费等，计入费用后实际收益要低于所列数字。

3.2 基金净值表现

3.2.1本报告期基金份额净值增长率及其与同期业绩比较基准收益率的比较

1、国联安鑫禧混合A：

阶段	净值增长率①	净值增长率标准差②	业绩比较基准收益率③	业绩比较基准收益率标准差④	①-③	②-④
过去三个月	2.72%	0.10%	2.41%	0.30%	0.31%	-0.20%

注：上述基金业绩指标不包括持有人认购或交易基金的各项费用，计入费用后实际收益水平要低于所列数字。

2、国联安鑫禧混合C：

阶段	净值增长率①	净值增长率标准差②	业绩比较基准收益率③	业绩比较基准收益率标准差④	①-③	②-④
过去三个月	2.58%	0.10%	2.41%	0.30%	0.17%	-0.20%

注：上述基金业绩指标不包括持有人认购或交易基金的各项费用，计入费用后实际收益水平要低于所列数字。

3.2.2 自基金合同生效以来基金累计净值增长率变动及其与同期业绩比较基准收益率变动的比较

国联安鑫禧灵活配置混合型证券投资基金

累计净值增长率与业绩比较基准收益率的历史走势对比图

（2016年2月3日至2017年9月30日）

1. 国联安鑫禧混合A：

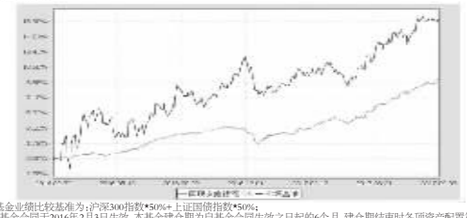

注：1、本基金业绩比较基准为：沪深300指数*50%+上证国债指数*50%；
2、本基金基金合同于2016年2月3日生效，本基金建仓期为自基金合同生效之日起的6个月，建仓期结束时各项资产配置符合合同约定；
3、上述基金业绩指标不包括持有人认购或交易基金的各项费用，计入费用后实际收益水平要低于所列数字。

2. 国联安鑫禧混合C：

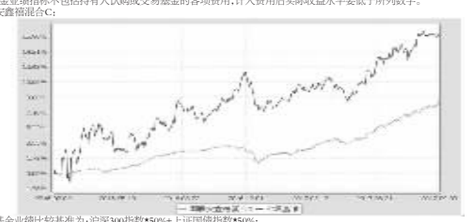

注：1、本基金业绩比较基准为：沪深300指数*50%+上证国债指数*50%；
2、本基金基金合同于2016年2月3日生效，本基金建仓期为自基金合同生效之日起的6个月，建仓期结束时各项资产配置符合合同约定；
3、上述基金业绩指标不包括持有人认购或交易基金的各项费用，计入费用后实际收益水平要低于所列数字。

§4 管理人报告

4.1 基金经理（或基金经理小组）简介

姓名	职务	任本基金的基金经理期限		证券从业年限	说明
		任职日期	离任日期		
倪慧婕	本基金基金经理、兼任国联安货币市场证券投资基金基金经理、国联安鑫稳灵活配置混合型证券投资基金基金经理、国联安鑫瑞灵活配置混合型证券投资基金基金经理、国联安鑫利享定期开放混合型证券投资基金基金经理。	2016-03-15	-	10年（自2007年）	倪慧婕女士，理学硕士，2006年3月至2006年7月在国泰君安证券研究所从事固内债券市场数据分析与处理；2006年7月至2008年10月在世联联华（上海）对股公司从事债券分析；2009年12月至2012年9月在国信证券股份有限公司机构证券研究所从事债券和固定收益分析；2012年9月至2015年6月在德邦基金管理有限公司固定收益部从事研究和管理工作。期间曾担任基金经理和固定收益部副总监。2015年6月加入国联安基金管理有限公司，2015年12月起任国联安鑫稳灵活配置混合型证券投资基金基金经理、国联安货币市场证券投资基金基金经理。2016年3月起兼任国联安鑫稳灵活配置混合型证券投资基金基金经理。2016年12月起兼任国联安鑫利享定期开放混合型证券投资基金基金经理。2016年12月起兼任国联安鑫利定期开放混合型证券投资基金基金经理。

注：1、基金经理的任职日期和离职日期为公司对外公告之日；
2、证券从业年限的统计标准为证券行业的工作经历年限。

4.2管理人对报告期内本基金运作遵规守信情况的说明

本报告期内，本基金管理人严格遵守《中华人民共和国证券投资基金法》、《国联安鑫禧混合型证券投资基金基金合同》及其他相关法律法规、法律文件的规定，本着诚实信用、勤勉尽责的原则管理和运用基金财产，在严格控制风险的前提下，为基金份额持有人谋求最大利益。本基金运作管理符合有关法律法规和基金合同的规定和约定，无损害基金份额持有人利益的行为。

4.3 公平交易专项说明

4.3.1 公平交易制度的执行情况

本基金管理人遵照相应法律法规和内部规章，制定并完善了《国联安基金管理有限公司公平交易制度》（以下简称“公平交易制度”），用以规范包括投资授权、研究分析、投资决策、交易执行以及投资管理过程中涉及的实施效果与业绩评估等投资管理活动相关的各个环节。

本报告期内，本基金管理人严格执行公平交易制度的规定，公平对待不同投资组合，确保各投资组合在获得投资信息、投资建议和投资决策等方面均享有平等机会；在交易环节严格按照时间优先、价格优先的原则执行指令；如遇指令价位相同或指令价位不同但市场条件都满足时，及时执行交易系统中的公平交易模块；采用公平交易分析系统对不同投资组合的交易价差进行定期分析；对投资流程独立稽核等。

本报告期内，公司旗下所有投资组合参与的交易所公开竞价同日反向交易成交较少的单边交易量未发现有超过该证券当日成交量5%的情况，公平交易制度总体执行情况良好。

4.3.2异常交易行为的专项说明

本报告期内未发现存在可能导致不公平交易和利益输送的无法解释的异常交易行为。

4.4 报告期内基金的投资策略和业绩表现说明

4.4.1报告期内基金投资策略和运作分析

回顾3季度，国内宏观经济基本面保持平稳态势，经济内生动力仍然较强，工业生产活动持续复苏，PMI数据一直维持在荣枯线之上，PPI数据8月份继续冲高，整个3季度同比预计在6%左右，整体呈现见顶回落迹象，CPI一直维持在2%以下。从货币投放来看，M2同比增速自5月份以来一直低于10%，金融去杠杆效果明显，从货币政策来看，在2017年宏观经济增长无忧的情况下，3季度货币政策稳健中性偏紧，银行超额备付金率和货币乘数在2017年三季度分别处于历史的底部和顶部位，银行间资金面整体较为紧张，资金利率呈现上半月宽松，下半月较紧的局面，3季度银行间7天回购利率均值为3.45%，高于二季度均值3.35%。海外方面，欧洲经济继续复苏，欧央行预计将逐步退出量化宽松；美国经济温和复苏，尽管美联储12月份加息仍有不确定性，但已于9月份启动缩表；3季度人民币对美元持续升值，短期看汇率问题对央行货币政策制约不大。

债券市场方面，由于PPI见顶回落，CPI对债市制约有限。货币外流压力尚存但风险可控。在金融监管强化、金融去杠杆出现一定成效后，8月中旬开始，由于资金面整体偏紧，债市收益率整体震荡缓慢上行；9月后货币政策并没有走向更紧，同业存单利率未能突破2季度高点，国债和信用债收益率在达到前期高点后，都出现了一定程度上的回落。从持有期收益来看，在所有债券品种中，短期信用债和低等级中等期限城投债表现较好；由于供给侧改革的影响，煤炭、钢铁、水泥等过剩产能的产业债发行主体的盈利能力明显好转，信用利差继续下降。

本基金在2017年3季度继续保持稳健谨慎操作，适当参与股票一级市场打新获取确定性收益，降低组合杠杆，保持适当久期获取票息收益，保持基金流动性的同时为投资者获取了稳健的回报

4.4.2报告期内基金的业绩表现

本报告期内，国联安鑫禧混合A的份额净值增长率为1.54%，同期业绩比较基准收益率为1.07%；国联安鑫禧混合C的份额净值增长率为1.54%，同期业绩比较基准收益率为1.07%。

4.5报告期内基金持有人数或基金资产净值预警说明

2017年7月3日-2017年8月7日本基金份额持有人数量不满二百人。

§5 投资组合报告

5.1 报告期末基金资产组合情况

序号	项目	金额(元)	占基金总资产的比例(%)
1	权益投资	101,490,697.48	8.79
	其中：股票	101,490,697.48	8.79
2	固定收益投资	1,012,494,603.90	87.64
	其中：债券	1,001,745,603.90	86.71
	资产支持证券	10,749,000.00	0.93
3	贵金属投资	-	-
4	金融衍生品投资	-	-
5	买入返售金融资产	-	-
	其中：买断式回购的买入返售金融资产	-	-
6	银行存款和结算备付金合计	21,836,537.51	1.89
7	其他各项资产	19,416,405.79	1.68
8	合计	1,155,238,244.68	100.00

注：由于四舍五入的原因，分项之和与合计项可能存在尾差。

5.2 报告期末按行业分类的股票投资组合

5.2.1报告期末按行业分类的境内股票投资组合

代码	行业类别	公允价值（元）	占基金资产净值比例（%）
A	农、林、牧、渔业	-	-
B	采矿业	-	-
C	制造业	52,420,817.57	6.28
D	电力、热力、燃气及水生产和供应业	20,837,289.00	2.50
E	建筑业	-	-
F	批发和零售业	4,686,385.45	0.56
G	交通运输、仓储和邮政业	-	-
H	住宿和餐饮业	-	-
I	信息传输、软件和信息技术服务业	17,468.03	0.00
J	金融业	16,256,300.00	1.95
K	房地产业	6,965,000.00	0.83
L	租赁和商务服务业	79,324.72	0.01
M	科学研究和技术服务业	81,588.27	0.01
N	水利、环境和公共设施管理业	-	-
O	居民服务、修理和其他服务业	-	-
P	教育	-	-
Q	卫生和社会工作	115,299.99	0.01
R	文化、体育和娱乐业	31,224.45	0.00
S	综合	-	-
	合计	101,490,697.48	12.15

注：由于四舍五入的原因，分项之和与合计项可能存在尾差。

5.2.2报告期末按行业分类的港股通投资股票投资组合

本基金本报告期末未持有港股通投资股票。

5.3 报告期末按公允价值占基金资产净值比例大小排序的前十名股票投资明细

序号	股票代码	股票名称	数量(股)	公允价值(元)	占基金资产净值比例(%)
1	600900	长江电力	1,382,700	20,837,289.00	2.50
2	601689	拓普集团	549,938	15,794,219.36	1.89
3	600887	伊利股份	490,000	13,475,000.00	1.61
4	600104	上汽集团	290,000	8,755,100.00	1.05
5	601288	农业银行	1,800,000	6,876,000.00	0.82
6	601166	兴业银行	350,000	6,051,500.00	0.72
7	000651	格力电器	150,000	5,685,000.00	0.68
8	600266	北京城建	300,000	4,671,000.00	0.56
9	600153	建发股份	400,000	4,660,000.00	0.56
10	600660	福耀玻璃	149,415	3,808,588.35	0.46

5.4 报告期末按债券品种分类的债券投资组合

序号	债券品种	公允价值(元)	占基金资产净值比例(%)
1	国家债券	57,004,775.40	6.51
2	央行票据	-	-
3	金融债券	31,778,986.80	3.63
	其中：政策性金融债	31,778,986.80	3.63
4	企业债券	302,000,268.00	34.47
5	企业短期融资券	20,076,000.00	2.29
6	中期票据	75,347,700.00	8.60
7	可转债（可交换债）	5,494,146.00	0.63
8	同业存单	-	-
9	其他	-	-
10	合计	491,701,876.20	56.12

5.5 报告期末按公允价值占基金资产净值比例大小排序的前五名债券投资明细

序号	债券代码	债券名称	数量（张）	公允价值(元)	占基金资产净值比例（%）
1	019537	16国债09	528,000	52,013,280.00	5.94
2	112247	15华东债	300,000	30,051,000.00	3.43
3	170410	17农发10	300,000	29,901,000.00	3.41
4	122477	15月星01	300,000	29,694,000.00	3.39
5	101560075	15纳文投MTN002	300,000	29,229,000.00	3.34

5.6 报告期末按公允价值占基金资产净值比例大小排序的前十名资产支持证券投资明细

本基金本报告期末未持有资产支持证券。

5.7 报告期末按公允价值占基金资产净值比例大小排序的前五名贵金属投资明细

本基金本报告期末未持有贵金属。

5.8报告期末按公允价值占基金资产净值比例大小排序的前五名权证投资明细

本基金本报告期末未持有权证。

5.9 报告期末本基金投资的股指期货交易情况说明

5.9.1 报告期末本基金投资的股指期货持仓和损益明细

本基金本报告期末未持有股指期货。

5.9.2 本基金投资股指期货的投资政策

本基金本报告期末未持有股指期货，没有相关投资政策。

5.10报告期末本基金投资的国债期货交易情况说明

5.10.1 本期国债期货投资政策

本基金本报告期末未持有国债期货，没有相关投资政策。

5.10.2 报告期末本基金投资的国债期货持仓和损益明细

本基金本报告期末未持有国债期货。

5.10.3 本期国债期货投资评价

本基金本报告期末未持有国债期货，没有相关投资评价。

5.11投资组合报告附注

5.11.1本报告期内，经查询上海证券交易所、深圳证券交易所等机构公开信息披露平台，本基金投资的前十名证券的发行主体没有出现被监管部门立案调查，或在本报告编制日前一年内受到公开谴责、处罚的情形。

5.11.2本基金投资的前十名股票中，没有投资于超出基金合同规定备选股票库之外的股票。

5.11.3其他资产构成

序号	名称	金额(元)
1	存出保证金	61,264.15
2	应收证券清算款	-
3	应收股利	-
4	应收利息	19,355,141.64
5	应收申购款	-
6	其他应收款	-
7	待摊费用	-
8	其他	-
9	合计	19,416,405.79

5.11.4报告期末持有的处于转股期的可转换债券明细

本基金本报告期末未持有