创金合信国证A股指数发起式证券投资基金

2018 第一季度 报告

2018年3月31日

基金管理人:创金合信基金管理有限公司
基金托管人:招商银行股份有限公司
报告送出日期:2018年04月19日

§1 重要提示

基金管理人的董事会及董事保证本报告所载资料不存在虚假记载、误导性陈述或重大遗漏,并对其内容的真实性、准确性和完整性承担个别及连带责任。??基金托管人招商银行股份有限公司根据本基金合同规定,于2018年04月18日复核了本报告中的财务指标、净值表现和投资组合报告等内容,保证复核内容不存在虚假记载、误导性陈述或者重大遗漏。??基金管理人承诺以诚实信用、勤勉尽责的原则管理和运用基金资产,但不保证基金一定盈利。??基金的过往业绩并不代表其未来表现。投资有风险,投资者在作出投资决策前应仔细阅读本基金的招募说明书。??本报告中财务资料未经审计。??本报告期自2018年01月01日起至2018年03月31日止。

§2 基金产品概况

2.1 基金基本情况

基金简称	创金合信国证A股指数	
基金主代码	005414	
基金运作方式	契约型开放式	
基金合同生效日	2017年12月26日	
报告期末基金份额总额	11,455,076.74份	
投资目标	紧密跟踪业绩比较基准,追求跟踪偏离度和跟踪误差的最小化。	
投资策略	正常情况下,本基金主要采用完全复制法进行投资,力争将年化跟踪误差控制在2%以内,日跟踪偏离度绝对值的平均值控制在0.20%以内。	
业绩比较基准	国证A股指数收益率×95%+银行人民币活期存款利率(税后)×5%	
风险收益特征	本基金为股票型基金,理论上其预期风险和预期收益水平高于混合型基金、债券型基金及货币市场基金。本基金紧密跟踪标的指数表现,具有与标的指数相似的风险收益特征。	
基金管理人	创金合信基金管理有限公司	
基金托管人	招商银行股份有限公司	
下属分级基金的基金简称	创金合信国证A股指数A	创金合信国证A股指数C
下属分级基金的交易代码	005414	005415
报告期末下属分级基金的份额总额	5,715,929.82份	5,739,146.92份

§3 主要财务指标和基金净值表现

3.1 主要财务指标

单位:人民币元

主要财务指标	报告期(2018年01月01日 - 2018年03月31日)	
	创金合信国证A股指数A	创金合信国证A股指数C
1.本期已实现收益	-59,178.59	-66,029.79
2.本期利润	-182,457.86	-185,731.65
3.加权平均基金份额本期利润	-0.0312	-0.0315
4.期末基金资产净值	5,547,623.80	5,565,453.68
5.期末基金份额净值	0.9706	0.9697

注:1.上述基金业绩指标不包括持有人认购或交易基金的各项费用,计入费用后实际收益水平要低于所列数字。
2.本期已实现收益指基金本期利息收入、投资收益、其他收入(不含公允价值变动收益)扣除相关费用后的余额,本期利润为本期已实现收益加上本期公允价值变动收益。

3.2 基金净值表现

3.2.1 本报告期基金份额净值增长率及其与同期业绩比较基准收益率的比较

创金合信国证A股指数A净值表现

阶段	净值增长率①	净值增长率标准差②	业绩比较基准收益率③	业绩比较基准收益率标准差④	①-③	②-④
过去三个月	-3.13%	1.20%	-3.06%	1.16%	-0.07%	0.04%

创金合信国证A股指数C净值表现

阶段	净值增长率①	净值增长率标准差②	业绩比较基准收益率③	业绩比较基准收益率标准差④	①-③	②-④
过去三个月	-3.22%	1.20%	-3.06%	1.16%	-0.16%	0.04%

3.2.2 自基金合同生效以来基金累计净值增长率变动及其与同期业绩比较基准收益率变动的比较

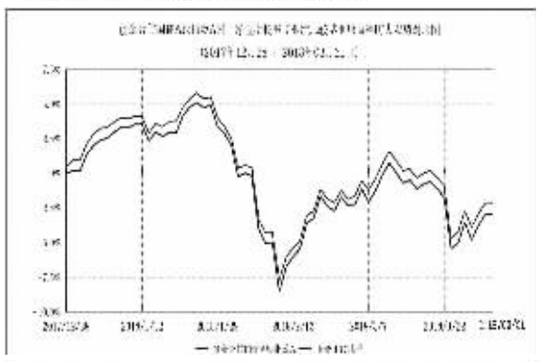

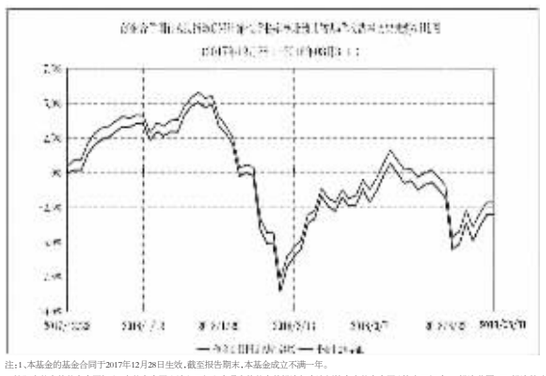

注:1.本基金的基金合同于2017年12月28日生效,截至报告期末,本基金成立不满一年。
2.按照本基金的基金合同规定,自基金合同生效之日起六个月内使基金的投资组合比例符合本基金合同(第十三部分二、投资范围、三、投资策略和四、投资限制)的有关约定。本报告期本基金处于建仓期内。

§4 管理人报告

4.1 基金经理(或基金经理小组)简介

姓名	职务	任本基金的基金经理期限		证券从业年限	说明
		任职日期	离任日期		
陈龙	本基金经理	2017-12-28	-	10年	陈龙先生,中国国籍,复旦大学经济学硕士和美国加州大学洛杉矶分校UCLA金融工程硕士。2006年7月就职于中证指数有限公司,任研发部高级研究员。2013年2月加入中国金融期货交易所,任股指事业部高级经理,负责股票股指、股指期货及其他金融衍生产品的研究开发和交易管理等工作。2016年3月加入创金合信基金管理有限公司,负责证券指数化投资策略及产品的研究分析工作,现任指数策略投资研究部副总监、基金经理。

注:1.,本基金首任基金经理的任职日期为本基金合同生效日,离任日期、后任基金经理的任职日期指公司作出决定的日期;
2.证券从业年限的含义遵从行业协会《证券业从业人员资格管理办法》的相关决定。

4.2 管理人对报告期内本基金运作遵规守信情况说明

本报告期内,本基金管理人严格遵守《中华人民共和国证券投资基金法》《公开募集证券投资基金运作管理办法》《证券投资基金销售管理办法》和《证券投资基金信息披露管理办法》等有关法律法规及各项实施准则、本基金基金合同和其他有关法律法规的规定,本着诚实信用、勤勉尽责的原则管理和运用基金资产,在严格控制风险的基础上,为基金持有人谋求最大利益。本报告期内,基金运作整体合法合规,未发现损害基金持有人利益的行为。本基金的投资范围、投资比例及投资组合符合有关法律法规及基金合同的规定。

4.3 公平交易专项说明

4.3.1 公平交易制度的执行情况

本基金管理人严格执行《证券投资基金管理公司公平交易制度指导意见(2011年修订)》,通过建立有纪律、规范化的投资研究和决策流程、交易流程、强化事后监控及分析手段等各种方式在各业务环节严格控制交易公平执行,公平对待旗下管理的所有投资组合,切实防范利益输送。本报告期,公平交易制度总体执行情况良好。

4.3.2 异常交易行为的专项说明

本报告期内,未发现本基金有可能导致不公平交易和利益输送的异常交易。

4.4 报告期内基金的投资策略和运作分析

本基金跟踪的标的指数为国证A股指数,业绩基准为国证A股指数收益率×95%+银行人民币活期存款利率(税后)×5%。国证A股指数的样本股为在深圳、上海证券交易所上市的除ST、*ST股票外的所有A股,于2005年2月3日发布,用以反映中国A股市场股票价格的整体表现。本基金的投资策略,正常情况下,主要采用完全复制法进行投资,力争将年化跟踪误差控制在2%以内,日跟踪偏离度绝对值的平均值控制在0.20%以内;为了更好地实现投资目标,当出现特殊情形导致本基金无法有效复制和跟踪标的指数时,本基金将采用包括替代、抽样等技术手段在内的优化复制法来构造股票投资组合。

2018年一季度,国外市场中美国经济继续复苏,同时货币政策继续从紧,加息25个基点,美股市创历史新高后出现较大幅度回调。国内方面,宏观经济形势趋健向好,在去杠杆的风险的政策导向下,货币政策中性偏紧,市场监管趋严,实体经济和金融体系的弹性与韧性进一步增强。但美国发动贸易战,短期带来了额外的不确定性。市场方面,受美国加息、美股回调、贸易争端等因素影响,本报告期内中国A股市场走出了冲高回调、反弹受阻的行情。

4.5 报告期内基金的业绩表现

截至报告期末创金合信国证A股指数A基金份额净值为0.9706元,本报告期内,基金份额净值增长率为-3.13%,同期业绩比较基准收益率为-3.06%;截至报告期末创金合信国证A股指数C基金份额净值为0.9697元,本报告期内,基金份额净值增长率为-3.22%,同期业绩比较基准收益率为-3.06%。

4.6 报告期内基金持有人数或基金资产净值预警说明

本基金为发起式基金,不适用本项说明。

§5 投资组合报告

5.1 报告期末基金资产组合情况

序号	项目	金额(元)	占基金总资产的比例 (%)
1	权益投资	10,535,107.00	93.74
	其中:股票	10,535,107.00	93.74
2	基金投资	-	-
3	固定收益投资	-	-
	其中:债券	-	-
	资产支持证券	-	-
4	贵金属投资	-	-
5	金融衍生品投资	-	-
6	买入返售金融资产	-	-
	其中:买断式回购的买入返售金融资产	-	-
7	银行存款和结算备付金合计	699,545.04	6.22
8	其他资产	3,810.87	0.03
9	合计	11,238,462.91	100.00

5.2 报告期末按行业分类的股票投资组合

5.2.1 报告期末(指数投资)按行业分类的境内股票投资组合

代码	行业类别	公允价值(元)	占基金资产净值的比例 (%)
A	农、林、牧、渔业	142,319.00	1.28
B	采矿业	346,619.00	3.12
C	制造业	5,329,010.00	47.95
D	电力、热力、燃气及水生产和供应业	248,911.00	2.24
E	建筑业	290,665.00	2.62
F	批发和零售业	386,639.00	3.48
G	交通运输、仓储和邮政业	323,818.00	2.91
H	住宿和餐饮业	-	-
I	信息传输、软件和信息技术服务业	660,111.00	5.94
J	金融业	1,770,387.00	15.93
K	房地产业	503,848.00	4.53
L	租赁和商务服务业	127,255.00	1.15
M	科学研究和技术服务业	19,362.00	0.17
N	水利、环境和公共设施管理业	100,438.00	0.90
O	居民服务、修理和其他服务业	-	-
P	教育	-	-
Q	卫生和社会工作	70,645.00	0.64
R	文化、体育和娱乐业	188,979.00	1.70
S	综合	26,101.00	0.23
	合计	10,535,107.00	94.80

5.2.2 报告期末(积极投资)按行业分类的境内股票投资组合
本基金本报告期末未持有积极投资股票。
5.3 报告期末按公允价值占基金资产净值比例大小排序的前十名股票投资明细
5.3.1 报告期末指数投资按公允价值占基金资产净值比例大小排序的前十名股票投资明细

序号	股票代码	股票名称	数量(股)	公允价值(元)	占基金资产净值比例(%)
1	601318	中国平安	5,100	333,081.00	3.00
2	600519	贵州茅台	200	136,724.00	1.23
3	000333	美的集团	2,300	125,419.00	1.13
4	601166	兴业银行	7,500	125,175.00	1.13
5	000651	格力电器	2,300	107,870.00	0.97
6	600887	伊利股份	3,300	94,017.00	0.85
7	601288	农业银行	21,400	83,674.00	0.75
8	601328	交通银行	13,400	82,812.00	0.75
9	600276	恒瑞医药	900	78,309.00	0.70
10	600030	中信证券	4,200	78,036.00	0.70

5.3.2报告期末按公允价值占基金资产净值比例大小排序的前五名股票投资明细
本基金本报告期末未持有积极投资股票。
5.4 报告期末按债券品种分类的债券投资组合
本基金本报告期末未持有债券。
5.5 报告期末按公允价值占基金资产净值比例大小排序的前五名债券投资明细
本基金本报告期末未持有债券。
5.6 报告期末按公允价值占基金资产净值比例大小排序的前十名资产支持证券投资明细
本基金本报告期末未持有资产支持证券。
5.7 报告期末按公允价值占基金资产净值比例大小排序的前五名贵金属投资明细
本基金本报告期末未持有贵金属。
5.8 报告期末按公允价值占基金资产净值比例大小排序的前五名权证投资明细
本基金本报告期末未持有权证。
5.9 报告期末本基金投资的股指期货交易情况说明
5.9.1 报告期末本基金投资的股指期货持仓和损益明细

代码	名称	持仓量(亿/度)	合约市值(元)	公允价值变动 (元)	风险说明
IC1806	IC1806	52	62,345,920.00	-615,760.00	-
公允价值变动总额合计 (元)					-615,760.00
股指期货投资本期收益 (元)					818,868.00
股指期货投资本期公允价值变动 (元)					-1,544,040.00

5.9.2 本基金投资股指期货的投资政策
本基金投资于股指期货,均以套期保值为目的,包括多头套保和空头套保。本季度进行了少量的多头套保。
5.10 报告期末本基金投资的国债期货交易情况说明
本基金本报告期未投资国债期货。
5.11 投资组合报告附注
5.11.1 2017年7月8日,安徽安利材料科技股份有限公司(以下简称"安利股份")的持股5%以上股东香港敏丰贸易有限公司(以下简称"敏丰贸易")及公司副董事长周思敏、董事霍炬沿收到的中国证券监督管理委员会安徽监管局《行政处罚决定书》(〔2017〕3号)。原因是两人通过敏丰贸易,作为安利股份持股5%以上股东,于2014年7月16日至2016年11月22日减持安利股份累1470万股,减持比例达6.848%,敏丰贸易在减持安利股份累达到已发行股份的5%时,未及时履行报告、公告义务,且在限制转让期内未停止减持的行为,违反了《证券法》第八十六条的规定。
本基金投研人员分析认为,该行政处罚对于安利股份的公司经营没有实质性影响,公司改正态度积极,并迅速做出反应,查找不足,积极整改,该事件发生后该公司经营状况正常。本基金基金经理依据基金合同和公司投资管理制度,在投资授权范围内,经正常投资决策程序对安利股份进行了投资。
长江出版传媒股份有限公司(以下简称"长江传媒")于2017年8月3日收到湖北证监局《关于对长江出版传媒股份有限公司采取出具警示函措施的决定》(中国证券监督管理委员会湖北监管局行政监管措施决定书[2017]19号)。原因是:2015年6月8日,长江传媒的全资子公司武汉德瑞投资有限责任公司与公司部分关联自然人共同出资成立武汉丰荟投权投资基金合伙企业,该关联交易未及时履行相应的审议程序和信息披露义务,直至2017年6月2日才追加了相应的审议程序并予以披露。上述行为违反了《上市公司信息披露管理办法》第四十八条的规定。
本基金投研人员分析认为,该行政处罚对于长江传媒的公司经营没有实质性影响,公司改正态度积极,并迅速做出反应,查找不足,积极整改,该事件发生后该公司经营状况正常。本基金基金经理依据基金合同和公司投资管理制度,在投资授权范围内,经正常投资决策程序对长江传媒进行了投资。
5.11.2 本报告期内,未出现基金投资的前十名股票超出基金合同规定的备选股票库的情况。
5.11.3 其他资产构成

序号	名称	金额(元)
1	存出保证金	3,249.39
2	应收证券清算款	-
3	应收股利	-
4	应收利息	151.78
5	应收申购款	409.70
6	其他应收款	-
7	其他	-
8	合计	3,810.87

5.11.4 报告期末持有的处于转股期的可转换债券明细
本基金本报告期末未持有处于转股期的可转换债券。
5.11.5 报告期末前十名股票中存在流通受限情况的说明
5.11.5.1 期末指数投资前十名股票中存在流通受限情况的说明
本基金本报告期末指数投资前十名股票不存在流通受限的情况。
5.11.5.2 期末积极投资前五名股票中存在流通受限情况的说明
本基金本报告期末积极投资前五名股票不存在流通受限的情况。

§6 开放式基金份额变动

单位:份

	创金合信国证A股指数A	创金合信国证A股指数C
报告期期初基金份额总额	5,944,930.98	5,938,242.77
报告期期间基金总申购份额	222,287.53	181,390.60
减:报告期期间基金总赎回份额	451,288.69	380,486.45
报告期期间基金拆分变动份额 (份额减少以"-"填列)	0.00	0.00
报告期期末基金份额总额	5,715,929.82	5,739,146.92

§7 基金管理人运用固有资金投资本基金情况

7.1 基金管理人持有本基金份额变动情况

	创金合信国证A股指数A	创金合信国证A股指数C
报告期期初管理人持有的本基金份额	5,000,700.14	5,000,700.00
报告期期间买入/申购总份额	0.00	0.00
报告期期间卖出/赎回总份额	0.00	0.00
报告期期末管理人持有的本基金份额	5,000,700.14	5,000,700.00
报告期期末持有的本基金份额占基金总份额比例 (%)	87.49	87.13

7.2 基金管理人运用固有资金投资本基金交易明细
本基金报告期内无基金管理人运用固有资金投资本基金的交易明细。

§8 报告期末发起式基金发起资金持有份额情况

项目	持有份额总数	持有份额占基金总份额比例(%)	发起份额总数	发起份额占基金总份额比例(%)	发起份额承诺持有期限
基金管理人固有资金	10,001,400.14	87.31	10,001,400.14	87.31	36月
基金管理人高级管理人员	-	-	-	-	-
基金经理等人员	-	-	-	-	-
基金管理人股东	-	-	-	-	-
其他	-	-	-	-	-
合计	10,001,400.14	87.31	10,001,400.14	87.31	36月

§9 影响投资者决策的其他重要信息

9.1 报告期内单一投资者持有基金份额比例达到或超过20%的情况

投资者类别	序号	持有基金份额比例达到或者超过20%的时间区间	报告期内持有基金份额变化情况				报告期末持有基金情况	
			期初份额	申购份额	赎回份额	持有份额	份额占比
机构	1	20180101 - 20180331	10,001,400.14	0.00	0.00	10,001,400.14	87.31%
产品持有人明细							
本基金在报告期内,存在报告期间单一投资者持有基金份额达到或超过20%的情形,可能会存在以下风险:1.大额申购风险在发生投资者大额申购时,若本基金所投资的标的资产未及时准备,即可能降低基金净值表现。2.大额赎回风险1)若本基金在短时间内要以变现足额的资产予以应对,可能导致流动性风险;2)若持有基金份额比例达到或超过基金份额总额20%的单一投资者大额赎回行为会加剧赎回,即可能对基金管理人的管理造成影响;3)基金管理人被迫大量卖出基金投资标的以赎回现金,可能使基金资产净值受到不利影响,影响基金的投资运作;4)因基金单位精度计算问题,可能因赎回费归入基金资产,导致基金净值有轻大波动;5)大额赎回导致基金资产规模过小,不能满足存续条件,可能导致基金合同终止,清盘等风险。本基金管理人将建立完善的风险管理机制,以有效防止上述风险,最大限度的保护基金份额持有人的合法权益。						

9.2 影响投资者决策的其他重要信息
本报告期内,未出现影响投资者决策的其他重要信息。

§10 备查文件目录

10.1 备查文件目录
1.《创金合信国证A股指数发起式证券投资基金基金合同》;
2.《创金合信国证A股指数发起式证券投资基金托管协议》;
3.创金合信国证A股指数发起式证券投资基金2018年第1季度报告原文。
10.2 存放地点
深圳市福田中心区福华一路115号投行大厦15楼
10.3 查阅方式
www.cjhxfund.com

创金合信基金管理有限公司
二〇一八年四月十九日

创金合信量化多因子股票型证券投资基金

2018 第一季度 报告

2018年3月31日

基金管理人:创金合信基金管理有限公司
基金托管人:中国工商银行股份有限公司
报告送出日期:2018年04月19日

§1 重要提示

基金管理人的董事会及董事保证本报告所载资料不存在虚假记载、误导性陈述或重大遗漏,并对其内容的真实性、准确性和完整性承担个别及连带责任。??基金托管人中国工商银行股份有限公司根据本基金合同规定,于2018年04月18日复核了本报告中的财务指标、净值表现和投资组合报告等内容,保证复核内容不存在虚假记载、误导性陈述或者重大遗漏。??基金管理人承诺以诚实信用、勤勉尽责的原则管理和运用基金资产,但不保证基金一定盈利。??基金的过往业绩并不代表其未来表现。投资有风险,投资者在作出投资决策前应仔细阅读本基金的招募说明书。??本报告中财务资料未经审计。??本报告期自2018年01月01日起至2018年03月31日止。

§2 基金产品概况

2.1 基金基本情况

基金简称	创金合信量化多因子股票	
基金主代码	002210	
基金运作方式	契约型开放式	
基金合同生效日	2016年01月22日	
报告期末基金份额总额	813,656,116.75份	
投资目标	在控制风险的同时,追求超越业绩比较基准的投资回报。	
投资策略	本基金为股票型基金,股票投资部分占基金资产的比例不低于80%。本基金将采取定量与定性相结合的方法,运用"自上而下"的资产配置逻辑,形成对大类资产预期收益及风险的判断,进而确定资产配置的具体比例。其中,本基金在进行资产配置决策时将主要考虑宏观经济、政策预期、产业经济、市场情绪、投资者行为等因素。	
业绩比较基准	中证500指数收益率×90%+2%	
风险收益特征	本基金为股票型基金,长期来看,其预期风险与预期收益水平高于混合型基金、债券型基金和货币市场基金。	
基金管理人	创金合信基金管理有限公司	
基金托管人	中国工商银行股份有限公司	
下属分级基金的基金简称	创金合信量化多因子股票A	创金合信量化多因子股票C
下属分级基金的交易代码	002210	003865
报告期末下属分级基金的份额总额	789,636,097.30份	24,020,019.45份

§3 主要财务指标和基金净值表现

3.1 主要财务指标

单位:人民币元

主要财务指标	报告期(2018年01月01日 - 2018年03月31日)	
	创金合信量化多因子股票A	创金合信量化多因子股票C
1.本期已实现收益	-36,275,451.99	-1,478,301.74
2.本期利润	-12,137,298.92	-725,435.53
3.加权平均基金份额本期利润	-0.0143	-0.0221
4.期末基金资产净值	886,917,650.62	26,740,115.40
5.期末基金份额净值	1.1232	1.1132

注:1.上述基金业绩指标不包括持有人认购或交易基金的各项费用,计入费用后实际收益水平要低于所列数字。
2.本期已实现收益指基金本期利息收入、投资收益、其他收入(不含公允价值变动收益)扣除相关费用后的余额,本期利润为本期已实现收益加上本期公允价值变动收益。

3.2 基金净值表现

3.2.1 本报告期基金份额净值增长率及其与同期业绩比较基准收益率的比较

创金合信量化多因子股票A净值表现

阶段	净值增长率①	净值增长率标准差②	业绩比较基准收益率③	业绩比较基准收益率标准差④	①-③	②-④
过去三个月	-1.27%	1.35%	-1.42%	1.36%	0.15%	-0.01%

创金合信量化多因子股票C净值表现

阶段	净值增长率①	净值增长率标准差②	业绩比较基准收益率③	业绩比较基准收益率标准差④	①-③	②-④
过去三个月	-1.46%	1.34%	-1.42%	1.36%	-0.04%	-0.02%

3.2.2 自基金合同生效以来基金累计净值增长率变动及其与同期业绩比较基准收益率变动的比较

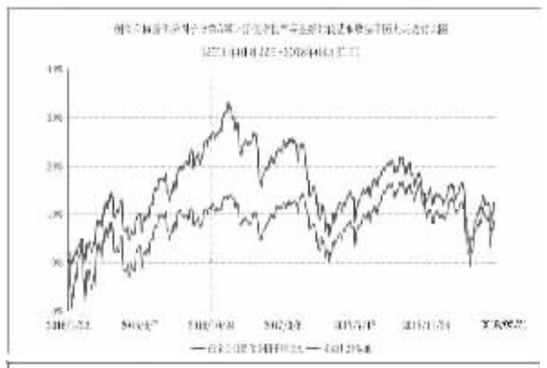

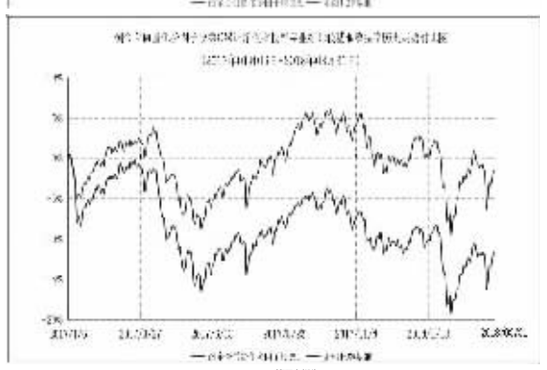

§4 管理人报告

4.1 基金经理(或基金经理小组)简介

姓名	职务	任本基金的基金经理期限		证券从业年限	说明
		任职日期	离任日期		
程志田	本基金经理、量化投资部总监	2016-01-22	-	11年	程志田先生,中国国籍,金融学硕士。2006年7月加入长江证券股份有限公司任高级研究经理。2009年7月加入国海证券股份有限公司任金融工程总监。2011年7月加入摩根士丹利华鑫基金管理有限公司,于2011年11月15日至2013年4月15日担任大摩深证300基金的基金经理。2013年9月加入泰康资产管理有限责任公司任量化投资总监。2015年5月加入创金合信基金管理有限公司,现任量化投资部总监、基金经理。
庞世恩	本基金经理	2016-01-25	-	6年	庞世恩先生,中国国籍,中国人民大学理学硕士。2011年7月加入泰康资产管理有限责任公司,历任金融工程助理研究员、金融工程研究经理、金融工程研究高级经理、金融工程研究总监、执行投资经理。2015年9月加入创金合信基金管理有限公司,现任基金经理。

注:1.,本基金首任基金经理的任职日期为本基金合同生效日,离任日期、后任基金经理的任职日期指公司作出决定的日期;
2.证券从业年限的含义遵从行业协会《证券业从业人员资格管理办法》的相关决定。

4.2 管理人对报告期内本基金运作遵规守信情况说明

本报告期内,本基金管理人严格遵守《中华人民共和国证券投资基金法》《公开募集证券投资基金运作管理办法》《证券投资基金销售管理办法》和《证券投资基金信息披露管理办法》等有关法律法规及各项实施准则、本基金基金合同和其他有关法律法规的规定,本着诚实信用、勤勉尽责的原则管理和运用基金资产,在严格控制风险的基础上,为基金持有人谋求最大利益。本报告期内,基金运作整体合法合规,未发现损害基金持有人利益的行为。本基金的投资范围、投资比例及投资组合符合有关法律法规及基金合同的规定。

4.3 公平交易专项说明

4.3.1 公平交易制度的执行情况

本基金管理人严格执行《证券投资基金管理公司公平交易制度指导意见(2011年修订)》,通过建立有纪律、规范化的投资研究和决策流程、交易流程、强化事后监控及分析手段等各种方式在各业务环节严格控制交易公平执行,公平对待旗下管理的所有投资组合,切实防范利益输送。本报告期,公平交易制度总体执行情况良好。

4.3.2 异常交易行为的专项说明

本报告期内,未发现本基金有可能导致不公平交易和利益输送的异常交易。

4.4 报告期内基金的投资策略和运作分析

本报告期内,公司旗下所有投资组合参与的交易所公开竞价交易中,同日反向交易成交较少的单边交易量超过该证券当日成交量的5%的交易共47次,该基金为量化选股策略基金,发生反向交易行为的原因为:基金在调仓时点,多个选股模型在少数股票上产生分歧,产生了反向交易信号而发生反向交易。交易时采用算法交易,全天匀速缓慢交,未对当天的股票价格产生冲击。

本报告期内,未发现本基金有可能导致不公平交易和利益输送的异常交易。

4.4 报告期内基金的投资策略和运作分析

回顾2018年一季度,我们严格依据量化模型进行投资,并严格进行风险管理。一方面,我们按照量化选股模型进行股票组合构建;另一方面,仓位管理上,我们按照量化择时模型进行操作。

4.5 报告期内基金的业绩表现

截至报告期末创金合信量化多因子股票A基金份额净值为1.1232元;本报告期内,基金份额净值增长率为-1.27%,同期业绩比较基准收益率为-1.42%;截至报告期末创金合信量化多因子股票C基金份额净值为1.1132元;本报告期内,基金份额净值增长率为-1.46%,同期业绩比较基准收益率为-1.42%。

4.6 报告期内基金持有人数或基金资产净值预警说明

本基金本报告期末出现连续二十个工作日基金份额持有人数量不满二百人或者基金资产净值低于五千万元的情形。

§5 投资组合报告

5.1 报告期末基金资产组合情况

序号	项目	金额(元)	占基金总资产的比例 (%)
1	权益投资	777,070,866.41	84.51
	其中:股票	777,070,866.41	84.51
2	基金投资	-	-
3	固定收益投资	1,027,700.50	0.11
	其中:债券	1,027,700.50	0.11
	资产支持证券	-	-
4	贵金属投资	-	-
5	金融衍生品投资	-	-
6	买入返售金融资产	-	-
	其中:买断式回购的买入返售金融资产	-	-
7	银行存款和结算备付金合计	124,141,402.12	13.50
8	其他资产	17,262,719.17	1.88
9	合计	919,502,688.20	100.00

5.2 报告期末按行业分类的股票投资组合

5.2.1 报告期末按行业分类的境内股票投资组合

代码	行业类别	公允价值(元)	占基金资产净值的比例 (%)
A	农、林、牧、渔业	5,070,879.67	0.56
B	采矿业	6,416,300.98	0.70
C	制造业	472,585,271.17	51.72
D	电力、热力、燃气及水生产和供应业	52,312,411.96	5.73
E	建筑业	28,308,874.68	3.10
F	批发和零售业	59,539,116.14	6.52
G	交通运输、仓储和邮政业	28,283,796.45	3.10
H	住宿和餐饮业	4,950,498.00	0.54
I	信息传输、软件和信息技术服务业	28,976,804.46	3.17
J	金融业	3,922,112.19	0.43
K	房地产业	31,388,842.29	3.44
L	租赁和商务服务业	7,428,400.72	0.81
M	科学研究和技术服务业	4,944,494.80	0.54
N	水利、环境和公共设施管理业	16,034,603.00	1.75
O	居民服务、修理和其他服务业	-	-
P	教育	-	-
Q	卫生和社会工作	1,593,377.64	0.17
R	文化、体育和娱乐业	21,855,461.82	2.39
S	综合	3,459,620.44	0.38
	合计	777,070,866.41	85.05

5.3 报告期末按公允价值占基金资产净值比例大小排序的前十名股票投资明细

序号	股票代码	股票名称	数量(股)	公允价值(元)	占基金资产净值比例(%)
1	000900	现代投资	1,361,500	8,509,375.00	0.93
2	002121	科陆电子	545,102	5,243,881.24	0.57
3	300154	瑞凌股份	802,500	5,047,725.00	0.55
4	300169	天晟新材	798,501	5,006,601.27	0.55
5	300286	安科瑞	278,711	5,002,862.45	0.55
6	300305	裕兴股份	703,312	4,972,415.84	0.54
7	600757	长江传媒	718,800	4,959,720.00	0.54
8	000719	中原传媒	576,614	4,953,114.26	0.54
9	002133	广宇集团	1,133,116	4,951,716.92	0.54
10	002536	西泵股份	354,400	4,936,792.00	0.54

5.4 报告期末按债券品种分类的债券投资组合

序号	债券品种	公允价值(元)	占基金资产净值比例 (%)
1	国家债券	-	-
2	央行票据	-	-
3	金融债券	-	-
	其中:政策性金融债	-	-
4	企业债券	-	-
5	企业短期融资券	-	-
6	中期票据	-	-
7	可转债 (可交换债)	1,027,700.50	0.11
8	同业存单	-	-
9	其他	-	-
10	合计	1,027,700.50	0.11

5.5 报告期末按公允价值占基金资产净值比例大小排序的前五名债券投资明细

序号	债券代码	债券名称	数量 (张)	公允价值(元)	占基金资产净值比例 (%)
1	127005	长证转债	6,200	620,000.00	0.07
2	128018	时达转债	3,195	306,400.50	0.03
3	127006	敦东转债	1,013	101,300.00	0.01

5.6 报告期末按公允价值占基金资产净值比例大小排序的前十名资产支持证券投资明细
本基金本报告期末未持有资产支持证券。
5.7 报告期末按公允价值占基金资产净值比例大小排序的前五名贵金属投资明细
本基金本报告期末未持有贵金属。
5.8 报告期末按公允价值占基金资产净值比例大小排序的前五名权证投资明细
本基金本报告期末未持有权证。
5.9 报告期末本基金投资的股指期货交易情况说明
5.9.1 报告期末本基金投资的股指期货持仓和损益明细

代码	名称	持仓量(亿/度)	合约市值(元)	公允价值变动 (元)	风险说明
IC1806	IC1806	52	62,345,920.00	-615,760.00	-
公允价值变动总额合计 (元)					-615,760.00
股指期货投资本期收益 (元)					818,868.00
股指期货投资本期公允价值变动 (元)					-1,544,040.00

5.9.2 本基金投资股指期货的投资政策
本基金投资于股指期货,均以套期保值为目的,包括多头套保和空头套保。本季度进行了少量的多头套保。
5.10 报告期末本基金投资的国债期货交易情况说明
本基金本报告期未投资国债期货。
5.11 投资组合报告附注
5.11.1 2017年7月8日,安徽安利材料科技股份有限公司(以下简称"安利股份")的持股5%以上股东香港敏丰贸易有限公司(以下简称"敏丰贸易")及公司副董事长周思敏、董事霍炬沿收到的中国证券监督管理委员会安徽监管局《行政处罚决定书》(〔2017〕3号)。原因是两人通过敏丰贸易,作为安利股份持股5%以上股东,于2014年7月16日至2016年11月22日减持安利股份累1470万股,减持比例达6.848%,敏丰贸易在减持安利股份累达到已发行股份的5%时,未及时履行报告、公告义务,且在限制转让期内未停止减持的行为,违反了《证券法》第八十六条的规定。
本基金投研人员分析认为,该行政处罚对于安利股份的公司经营没有实质性影响,公司改正态度积极,并迅速做出反应,查找不足,积极整改,该事件发生后该公司经营状况正常。本基金基金经理依据基金合同和公司投资管理制度,在投资授权范围内,经正常投资决策程序对安利股份进行了投资。
长江出版传媒股份有限公司(以下简称"长江传媒")于2017年8月3日收到湖北证监局《关于对长江出版传媒股份有限公司采取出具警示函措施的决定》(中国证券监督管理委员会湖北监管局行政监管措施决定书[2017]19号)。原因是:2015年6月8日,长江传媒的全资子公司武汉德瑞投资有限责任公司与公司部分关联自然人共同出资成立武汉丰荟投权投资基金合伙企业,该关联交易未及时履行相应的审议程序和信息披露义务,直至2017年6月2日才追加了相应的审议程序并予以披露。上述行为违反了《上市公司信息披露管理办法》第四十八条的规定。
本基金投研人员分析认为,该行政处罚对于长江传媒的公司经营没有实质性影响,公司改正态度积极,并迅速做出反应,查找不足,积极整改,该事件发生