浙江龙盛集团股份有限公司

2018 第一季度报告

公司代码:600352　　公司简称:浙江龙盛

一、重要提示

1.1 公司董事会、监事会及董事、监事、高级管理人员保证季度报告内容的真实、准确、完整,不存在虚假记载、误导性陈述或者重大遗漏,并承担个别和连带的法律责任。

1.2 公司全体董事出席董事会审议季度报告。

1.3 公司负责人阮伟祥、主管会计工作负责人罗斌及会计机构负责人(会计主管人员)卢邦义保证季度报告中财务报表的真实、准确、完整。

1.4 本公司第一季度报告未经审计。

二、公司主要财务数据和股东变化

2.1主要财务数据

单位:元　币种:人民币

	本报告期末	上年度末		本报告期末比上年度末增减(%)
		调整后	调整前	
总资产	49,464,684,047.58	47,061,968,838.26	46,352,806,669.05	5.11
归属于上市公司股东的净资产	18,367,587,859.31	17,528,315,600.17	16,943,895,181.29	4.79
	年初至报告期末	上年初至上年报告期末		比上年同期增减(%)
		调整后	调整前	
经营活动产生的现金流量净额	-536,972,166.78	-1,223,358,453.27	-1,223,358,453.27	不适用
	年初至报告期末	上年初至上年报告期末		比上年同期增减(%)
		调整后	调整前	
营业收入	4,231,365,160.72	3,939,284,058.49	3,939,284,058.49	7.41
归属于上市公司股东的净利润	1,019,088,408.49	501,188,247.98	501,188,247.98	103.33
归属于上市公司股东的扣除非经常性损益的净利润	764,423,912.88	499,367,870.00	499,367,870.00	53.08
加权平均净资产收益率(%)	5.68	3.15	3.15	增加2.53个百分点
基本每股收益(元/股)	0.3132	0.1541	0.1541	103.24
稀释每股收益(元/股)	0.3132	0.1541	0.1541	103.24
扣除非经常性损益后的基本每股收益(元/股)	0.2350	0.1535	0.1535	53.09
扣除非经常性损益后的加权平均净资产收益率(%)	4.26	3.14	3.14	增加1.12个百分点

非经常性损益项目和金额

√适用 □不适用

单位:元　币种:人民币

项目	本期金额	说明
非流动资产处置损益	-534,438.62	
越权审批,或无正式批准文件,或偶发性的税收返还、减免		
计入当期损益的政府补助,但与公司正常经营业务密切相关,符合国家政策规定、按照一定标准定额或定量持续享受的政府补助除外	14,647,911.95	
计入当期损益的对非金融企业收取的资金占用费		
企业取得子公司、联营企业及合营企业的投资成本小于取得投资时应享有被投资单位可辨认净资产公允价值产生的收益		
非货币性资产交换损益		
委托他人投资或管理资产的损益		
因不可抗力因素,如遭受自然灾害而计提的各项资产减值准备		
债务重组损益		
企业重组费用,如安置职工的支出、整合费用等		
交易价格显失公允的交易产生的超过公允价值部分的损益		
同一控制下企业合并产生的子公司期初至合并日的当期净损益		
与公司正常经营业务无关的或有事项产生的损益		
除同公司正常经营业务相关的有效套期保值业务外,持有交易性金融资产、交易性金融负债产生的公允价值变动损益,以及处置交易性金融资产、交易性金融负债和可供出售金融资产取得的投资收益	297,496,129.05	
单独进行减值测试的应收款项减值准备转回		
对外委托贷款取得的损益	3,306,498.97	
采用公允价值模式进行后续计量的投资性房地产公允价值变动产生的损益		
根据税收、会计等法律、法规的要求对当期损益进行一次性调整对当期损益的影响		
受托经营取得的托管费收入		
除上述各项之外的其他营业外收入和支出	-6,970,804.99	
其他符合非经常性损益定义的损益项目		
少数股东权益影响额(税后)	-1,630,302.78	
所得税影响额	-51,650,497.97	
合计	254,664,495.61	

2.2截止报告期末的股东总数、前十名股东、前十名流通股东(或无限售条件股东)持股情况表

单位:股

股东总数(户)						157,100
前十名股东持股情况						
股东名称(全称)	期末持股数量	比例(%)	持有有限售条件股份数量	质押或冻结情况		股东性质
				股份状态	数量	
阮水龙	389,653,992	11.98	0	无	0	境内自然人
阮伟祥	346,321,538	10.65	0	质押	132,270,000	境内自然人
项志峰	137,882,560	4.24	0	质押	92,060,000	境内自然人
中央汇金资产管理有限责任公司	49,668,500	1.53	0	无	0	国有法人
阮兴祥	41,638,202	1.28	0	质押	35,710,000	境内自然人
潘小成	38,117,616	1.17	0	无	0	境内自然人
阮伟兴	26,155,216	0.80	0	无	0	境内自然人
招商丰庆灵活配置混合型发起式证券投资基金	22,002,397	0.68	0	无	0	其他
全国社保基金一一六组合	20,749,030	0.64	0	无	0	其他
香港中央结算有限公司	20,530,559	0.63	0	无	0	境外法人
前十名无限售条件股东持股情况						
股东名称	持有无限售条件流通股的数量	股份种类及数量				
		种类		数量		
阮水龙	389,653,992	人民币普通股		389,653,992		
阮伟祥	346,321,538	人民币普通股		346,321,538		
项志峰	137,882,560	人民币普通股		137,882,560		
中央汇金资产管理有限责任公司	49,668,500	人民币普通股		49,668,500		
阮兴祥	41,638,202	人民币普通股		41,638,202		
潘小成	38,117,616	人民币普通股		38,117,616		
阮伟兴	26,155,216	人民币普通股		26,155,216		
中国银行股份有限公司-招商丰庆灵活配置混合型发起式证券投资基金	22,002,397	人民币普通股		22,002,397		
全国社保基金一一六组合	20,749,030	人民币普通股		20,749,030		
香港中央结算有限公司	20,530,559	人民币普通股		20,530,559		
上述股东关联关系或一致行动的说明	(1)公司股东阮水龙与阮伟祥、阮伟兴、项志峰存在关联关系,分别为父子、父子及翁婿关系,但阮水龙、阮伟祥、项志峰与阮伟兴自2008年8月1日起不存在一致行动关系。 (2)公司未知其他股东之间是否存在关联关系或一致行动关系。					
表决权恢复的优先股股东及持股数量的说明	不适用。					

2.3截止报告期末的优先股股东总数、前十名优先股股东、前十名优先股无限售条件股东持股情况表

□适用 √不适用

三、重要事项

3.1公司主要会计报表项目、财务指标重大变动的情况及原因

√适用 □不适用

资产负债表项目	期末数	期初数	变动幅度	变动原因说明
预付账款	405,499,995.99	257,671,768.53	57.37%	主要系房产子公司预付的工程款增加,以及部分原材料预付采购款增加所致。
应收利息	0	444,444.44	-100.00%	主要系本期收回上年度的应收利息所致。
以公允价值计量且其变动计入当期损益的金融负债	43,344,742.67	26,002,883.93	66.69%	主要系本期远期外汇合约掉期交易公允价值变动所致。
应付票据	294,652,914.54	203,229,046.17	44.99%	主要系本期公司支付货款开具的应付票据较多所致。
应付利息	34,365,173.44	168,830,677.00	-79.65%	主要系公司到期支付计提的公司债利息所致。
其他综合收益	-352,899,669.93	-168,041,163.76	不适用	主要系本期美元对人民币贬值,公司以美元计价的海外资产、转为人民币时外币报表折算差额下降所致。
利润表项目	本期数	上年同期数	变动幅度	变动原因说明
财务费用	116,924,433.50	87,408,788.93	33.77%	主要系公司经营需要,资金需求增加,致使财务费用利息支出增加所致。
资产减值损失	52,795,372.82	37,137,564.48	42.16%	主要系本期公司计提的应收账款坏账损失增加所致。
公允价值变动损益	215,667,478.04	-6,451,561.00	不适用	主要系本期会计政策变更,原先按成本法计量的可供出售金融资产本期改为按公允价值计量,本期公允价值增加较多所致。
投资收益	97,186,186.97	17,357,770.95	459.90%	主要系本期出售部分股票和基金,以及汇率掉期损益增加所致。
资产处置收益	-534,438.62	81,242.81	-757.83%	主要系本期非流动资产处置损失增加所致。
其他收益	14,551,813.01	0.00	100.00%	主要系会计政策变更,按准则要求将与生产经营相关的营业外收入--政府补助列入本科目处理所致。
营业外收入	1,364,353.55	9,224,477.56	-85.21%	主要系公司由于会计政策变更,将与生产经营有关的营业外收入--政府补助转入其他收益科目核算所致。
营业外支出	8,239,349.07	4,274,946.90	92.74%	主要系公司本期对外捐赠比去年同期增加所致。
所得税	177,534,193.85	132,284,165.33	34.21%	主要系本期公司利润增加,相应计提的所得税增加所致。
归属于母公司股东的净利润	1,019,088,408.49	501,188,247.98	103.33%	主要系公司主营业务产品价格上涨,以及可供出售金融资产公允价值增加所致。
现金流量表项目	本期数	上年同期数	变动幅度	变动原因说明
经营活动产生的现金流量净额	-536,972,166.78	-1,223,358,453.27	不适用	主要系本期公司盈利增加,相应收到的经营活动现金流入增加所致。
投资活动产生的现金流量净额	-947,638,807.12	-286,930,526.04	不适用	主要系本期公司对外投资所支付的现金比去年增加较多,以及去年同期收回投资取得的现金较多所致。
筹资活动产生的现金流量净额	1,275,537,735.26	1,548,066,696.29	-17.60%	主要系本期公司借款收到的现金,比去年同期减少所致。

3.2重要事项进展情况及其影响和解决方案的分析说明

√适用 □不适用

(一)报告期内公司对外投资情况

1、公司于2017年2月11日与拉萨君祺企业管理有限公司签署《北京君联慧誠股权投资合伙企业(有限合伙)合伙协议》,有限合伙企业期限八年,根据经营需要,普通合伙人提议并经三分之二同意,有限合伙的期限可延长两次,每次一年。有限合伙人应以其认缴出资额为基数,按照2%/年的费率承担管理费。分配方面:(1)首先分配所有有限合伙人的本金;(2)若有收益则收益部分20%分配给普通合伙人,80%分配给该有限合伙人。公司认缴出资人民币6,000万元,作为合伙企业的有限合伙人,于2018年3月累计出资认缴4,921万元,并于2018年3月23日办妥工商变更登记手续。

2、公司于2017年3月8日新设成立全资子公司绍兴上虞泰盛环保科技有限公司,后又增资13,500万元,注册资本由1,000万元变更为14,500万元,并于2017年12月8日完成增资工商变更登记手续,2017年实到出资2,500万元,截至2018年3月末已累计出资4,500万元。

3、公司于2017年9月4日与投资基金管理人宁波梅山保税港区瑞伏博睫投资管理有限公司、普通合伙人武汉瑞羲股权投资管理合伙企业(有限合伙)及其他参与认购方签署《武汉瑞伏医疗健康股权投资合伙企业(有限合伙)合伙协议》,认购人民币10,000万元合伙份额,具体内容详见公司于2017年9月6日披露的《关于参与认购投资基金份额的公告》(公告编号:2017-040号),已于2018年1月2日办妥工商变更登记手续。

4、公司于2018年1月12日与浙江义乌市檀真投资管理合伙企业(有限合伙)及中信证券股份有限公司签署《正心谷价值中国精选私募证券投资基金基金合同》,认购正心谷价值中国精选私募证券投资基金40,000万元人民币,具体内容详见公司于2018年1月13日披露的《关于投资私募证券投资基金的公告》(公告编号:2018-001号),公司已于2018年1月完成出资。

5、公司全资子公司盛达国际资本有限公司于2018年1月20日与LVC Super Unicorn Limited 签署《AMENDED AND RESTATED AGREEMENT OF EXEMPTED LIMITED PARTNERSHIP OF LVC SUPER UNICORN FUND LP》(即合伙协议),有限合伙企业期限两年,可自主决定延长1年,半数以上份额持有人可决定再延长1年,有限合伙人应以其认缴出资额为基数,按照2%/年的费率承担管理费。分配方面:(1)首先分配有限合伙人的本金;(2)按照8%年化单利优先回报给有限合伙人;(3) 按照已分配优先回报提取20%业绩报酬给普通合伙人;(4) 剩余部分20%分配给普通合伙人,80%分配给有限合伙人。盛达国际资本有限公司认缴出资3,000万美元,作为该合伙企业的有限合伙人,并于2018年3月完成出资。

(二)报告期内公司子公司注销情况

公司全资子公司绍兴市上虞龙盛新材料科技有限公司已于2018年1月26日完成工商注销手续。

3.3报告期内超期未履行完毕的承诺事项

□适用 √不适用

3.4预测年初至下一报告期期末的累计净利润可能为亏损或者与上年同期相比发生重大变动的警示及原因说明

□适用 √不适用

公司名称:浙江龙盛集团股份有限公司
法定代表人:阮伟祥
日期:2018年4月26日

证券代码:600352　　证券简称:浙江龙盛　　公告编号:2018-022号

浙江龙盛集团股份有限公司 第七届监事会第十二次会议决议公告

本公司监事会及全体监事保证本公告内容不存在任何虚假记载、误导性陈述或者重大遗漏,并对其内容的真实性、准确性和完整性承担个别及连带责任。

一、监事会会议召开情况

浙江龙盛集团股份有限公司于2018年4月21日以专人送达、电子邮件等方式向全体监事发出关于召开监事会会议的通知和材料,通知定于2018年4月26日在公司办公大楼四楼411会议室以现场表决方式召开公司第七届监事会第十二次会议。会议应出席监事3人,实际出席监事3人,会议由公司监事会主席阮小云女士主持。会议符合《公司法》等有关法律、法规、规章以及《公司章程》的有关规定。

二、监事会会议审议情况

审议通过公司《2018年第一季度报告》的议案

公司监事会根据《证券法》、上海证券交易所《股票上市规则》,对董事会编制的公司2018年第一季度报告进行了认真严格的审核,并提出了如下的书面审核意见,与会全体监事一致认为:

(一)公司2018年第一季度报告的编制和审议程序符合法律、法规、公司章程和公司内部管理制度的各项规定。

(二)公司2018年第一季度报告的内容和格式符合中国证监会和上海证券交易所的各项规定,所包含的信息能从各个方面真实地反映出公司2018年第一季度的经营管理和财务状况等事项。

(三)监事会没有发现参与2018年第一季度报告编制和审议的人员有违反保密规定的行为。

(四)公司全体监事保证公司2018年第一季度报告所披露的信息真实、准确、完整,承诺其中不存在虚假记载、误导性陈述或重大遗漏,并对其内容的真实性、准确性和完整性承担个别及连带责任。

同意本议案的3票,反对0票,弃权0票,《浙江龙盛第一季度报告》详见上海证券交易所网站(http://www.sse.com.cn)。

特此公告。

浙江龙盛集团股份有限公司
监　事　会
二O一八年四月二十七日

证券代码:600352　　证券简称:浙江龙盛　　公告编号:2018-023号

浙江龙盛集团股份有限公司 2018年第一季度主要经营数据公告

本公司董事会及全体董事保证本公告内容不存在任何虚假记载、误导性陈述或者重大遗漏,并对其内容的真实性、准确性和完整性承担个别及连带责任。

根据上海证券交易所《上市公司行业信息披露指引第十八号——化工》、《关于做好上市公司2018年第一季度报告披露工作的通知》的要求,浙江龙盛集团股份有限公司(以下简称"公司")现将2018年第一季度主要经营数据披露如下:

一、主要产品的产量、销量及收入实现情况

主要产品	产量(吨)	销量(吨)	营业收入(元)
染料	53,676	53,687	2,361,840,717.44
助剂	16,002	19,510	268,910,709.04
中间体	34,331	29,060	801,766,626.71

二、主要产品和原材料的价格变动情况

(一)主要产品价格(不含增值税)波动情况



(二)主要原料价格(不含增值税)波动情况

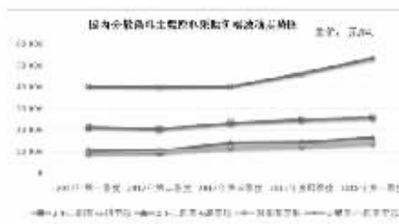



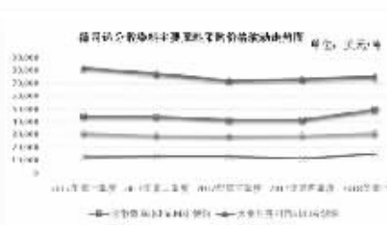







三、报告期内无其他对公司生产经营具有重大影响的事项。

特此公告。

浙江龙盛集团股份有限公司
董事会
二O一八年四月二十七日

贵州省广播电视信息网络股份有限公司

2018 第一季度报告

公司代码:600996　　公司简称:贵广网络

一、重要提示

1.1 公司董事会、监事会及董事、监事、高级管理人员保证季度报告内容的真实、准确、完整,不存在虚假记载、误导性陈述或者重大遗漏,并承担个别和连带的法律责任。

1.2 公司全体董事出席董事会审议季度报告。

1.3 公司负责人李巍(代为履行公司董事长、法定代表人职务)、主管会计工作负责人翟海虹及会计机构负责人(会计主管人员)赵琳保证季度报告中财务报表的真实、准确、完整。

1.4 本公司第一季度报告未经审计。

二、公司基本情况

2.1主要财务数据

单位:元　币种:人民币

	本报告期末	上年度末	本报告期末比上年度末增减(%)
总资产	9,119,382,890.58	8,526,734,645.42	6.95
归属于上市公司股东的净资产	4,258,033,165.94	4,202,878,902.66	1.31
	年初至报告期末	上年初至上年报告期末	比上年同期增减(%)
经营活动产生的现金流量净额	-17,829,997.78	8,704,595.66	-304.83
	年初至报告期末	上年初至上年报告期末	比上年同期增减(%)
营业收入	578,059,076.87	404,735,255.80	42.82
归属于上市公司股东的净利润	55,154,263.28	52,054,315.18	5.96
归属于上市公司股东的扣除非经常性损益的净利润	50,231,640.83	43,125,531.85	16.48
加权平均净资产收益率(%)	1.30	1.31	减少0.01个百分点
基本每股收益(元/股)	0.05	0.05	0
稀释每股收益(元/股)	0.05	0.05	0

√适用 □不适用

非经常性损益项目和金额

单位:元　币种:人民币

项目	本期金额	说明
非流动资产处置损益	-17,531.72	
计入当期损益的政府补助,但与公司正常经营业务密切相关,符合国家政策规定、按照一定标准定额或定量持续享受的政府补助除外	4,562,434.95	
除上述各项之外的其他营业外收入和支出	377,719.22	
合计	4,922,622.45	

2.2截止报告期末的股东总数、前十名股东、前十名流通股东(或无限售条件股东)持股情况表

单位:股

股东总数(户)						55,624
前十名股东持股情况						
股东名称(全称)	期末持股数量	比例(%)	持有有限售条件股份数量	质押或冻结情况		股东性质
				股份状态	数量	
贵州广播影视投资有限公司	443,274,686	42.52	443,274,686	无	0	国有法人
中国贵州茅台酒厂(集团)有限责任公司	121,423,728	11.65	121,423,728	无	0	国有法人
中国中化集团有限公司	64,759,321	6.21	64,759,321	无	0	国有法人
贵州电信实业有限公司	61,263,752	5.88	0	无	0	国有法人
北京歌华有线电视网络股份有限公司	39,963,285	3.83	39,963,285	无	0	境内非国有法人
华数传媒控股股份有限公司	26,642,190	2.56	26,642,190	无	0	境内非国有法人
贵州广电传媒集团有限公司	21,631,050	2.07	21,631,050	无	0	国有法人
全国社会保障基金理事会转持一户	21,000,000	2.01	18,561,190	无	0	境内非国有法人
航天科工资产管理有限公司	19,502,761	1.87	0	无	0	国有法人
贵州省文化产业发展基金(有限合伙)	8,325,684	0.80	8,325,684	无	0	境内非国有法人
前十名无限售条件股东持股情况						
股东名称	持有无限售条件流通股的数量	股份种类及数量				
		种类		数量		
贵州电信实业有限公司	61,263,752	人民币普通股		61,263,752		
航天科工资产管理有限公司	19,502,761	人民币普通股		19,502,761		
全国社会保障基金理事会转持一户	2,438,810	人民币普通股		2,438,810		
林小明	2,031,000	人民币普通股		2,031,000		
董政	1,823,281	人民币普通股		1,823,281		
中国农业银行股份有限公司-中证500交易型开放式指数证券投资基金	1,682,000	人民币普通股		1,682,000		
韩贵义	1,450,000	人民币普通股		1,450,000		
蔡丽琼	996,833	人民币普通股		996,833		
何厚	967,011	人民币普通股		967,011		
代健	842,100	人民币普通股		842,100		
上述股东关联关系或一致行动的说明	公司不知晓前十名无限售流通股股东之间是否存在关联关系或属于一致行动人。					
表决权恢复的优先股股东及持股数量的说明	公司无优先股					

2.3截止报告期末的优先股股东总数、前十名优先股股东、前十名优先股无限售条件股东持股情况表

□适用 √不适用

三、重要事项

3.1公司主要会计报表项目、财务指标重大变动的情况及原因

√适用 □不适用

单位:元

项目	2018年3月31日	2017年12月31日	变动额	变动率	说明
预付款项	75,525,283.96	43,938,123.03	31,587,160.93	72%	主要是节目购置及预付工程施工费增加所致
其他应收款	41,537,234.7	26,533,028.33	15,004,206.37	56%	支付保证金及借备用金所致
工程物资	532,486,590.63	406,724,425.59	125,762,165.04	31%	网络建设投入加大所致
短期借款??	1,050,000,000.00	420,000,000.00	630,000,000.00	150%	主要是日常经营周转借款增加所致
应付职工薪酬	129,373,318.57	269,060,011.06	-139,686,692.49	-52%	支付2017年度绩效薪酬所致
项目	2018年1-3月	2017年1-3月	变动额	变动率	说明
营业收入	578,059,076.87	404,735,255.80	173,323,821.07	43%	主要是基本收视费及工程收入增加所致。
营业成本	404,134,219.30	269,125,298.97	135,008,920.33	50%	主要是折旧、摊销及网络维护费增加所致
财务费用	4,464,994.43	246,075.25	4,218,919.18	1714%	主要是借款增加所致
资产减值损失	1,306,115.20	163,871.37	1,142,243.83	697%	应收账款、其他应收款增加所致
收到其他与经营活动有关的现金	51,555,380.30	38,070,699.22	13,484,681.08	35%	往来款项收付增加所致
购买商品、接受劳务支付的现金	161,365,791.57	122,858,573.22	38,507,218.35	31%	采购机顶盒智能卡等物资增加所致
支付其他与经营活动有关的现金	109,550,561.52	77,448,561.70	32,101,999.82	41%	往来款项收付及付现成本增加所致。
购建固定资产、无形资产和其他长期资产支付的现金	586,076,104.57	252,766,410.45	333,309,694.12	132%	主要是公司网络建设投入增加所致
取得借款收到的现金	630,000,000.00	180,000,000.00	450,000,000.00	250%	银行借款增加所致
偿还债务支付的现金		380,265,833.33	-380,265,833.33	-100%	去年1季度偿还银行借款所致

3.2重要事项进展情况及其影响和解决方案的分析说明

□适用 √不适用

3.3报告期内超期未履行完毕的承诺事项

□适用√不适用

3.4预测年初至下一报告期期末的累计净利润可能为亏损或者与上年同期相比发生重大变动的警示及原因说明

□适用 √不适用

公司名称:贵州省广播电视信息网络股份有限公司
法定代表人:李巍(代为履行公司董事长、法定代表人职务)
日期:2018年4月26日

证券代码:600996　　证券简称:贵广网络　　公告编号:2018-023

贵州省广播电视信息网络股份有限公司 关于2018年第一季度主要经营数据的公告

本公司董事会及全体董事保证本公告内容不存在任何虚假记载、误导性陈述或者重大遗漏,并对其内容的真实性、准确性和完整性承担个别及连带责任。

贵州省广播电视信息网络股份有限公司(以下简称"公司")根据《上市公司行业信息披露指引第十五号——广播电视传输服务》、《关于做好上市公司2018年第一季度报告披露工作的通知》的相关要求,现将公司2018年第一季度主要经营数据披露如下:

项目	2017年第三季度
有线电视用户数	648.69万户
其中:高清交互电视用户数	335.92万户
宽带业务:居民用户数	162.70万户
付费节目点播量	12305万次
基本业务ARPU值	28.03元/月/户

上述数据仅供投资者作参考,具体数据以公司定期报告为准。

特此公告。

贵州省广播电视信息网络股份有限公司
董事会
2018年4月26日

沙河实业股份有限公司

2018 第一季度报告

证券代码:000014　　证券简称:沙河股份　　公告编号:2018-17

第一节 重要提示

公司董事会、监事会及董事、监事、高级管理人员保证季度报告内容的真实、准确、完整,不存在虚假记载、误导性陈述或者重大遗漏,并承担个别和连带的法律责任。

所有董事均已出席了审议本次季报的董事会会议。

公司董事长陈勇、总经理温毅、分管财务副总经理赖育明及财务经理黄讷新声明:保证季度报告中财务报表的真实、准确、完整。

第二节 公司基本情况

一、主要会计数据和财务指标

公司是否需追溯调整或重述以前年度会计数据

□ 是 √ 否

	本报告期	上年同期	本报告期比上年同期增减
营业收入(元)	67,735,965.80	97,039,586.71	-30.20%
归属于上市公司股东的净利润(元)	3,141,992.36	-3,359,942.78	193.51%
归属于上市公司股东的扣除非经常性损益的净利润(元)	-1,516,421.37	-5,963,605.08	74.57%
经营活动产生的现金流量净额(元)	76,456,213.08	192,027,601.05	-60.18%
基本每股收益(元/股)	0.0156	-0.0167	193.41%
稀释每股收益(元/股)	0.0156	-0.0167	193.41%
加权平均净资产收益率	0.42%	-0.42%	0.84%
	本报告期末	上年度末	本报告期末比上年度末增减
总资产(元)	1,584,860,510.42	1,528,276,983.32	3.70%
归属于上市公司股东的净资产(元)	743,954,573.12	740,812,580.76	0.42%

非经常性损益项目和金额

√ 适用 □ 不适用

单位:元

项目	年初至报告期期末金额	说明
除上述各项之外的其他营业外收入和支出	6,211,218.30	主要为沙河商城拆迁补偿费
减:所得税影响额	1,552,804.57	
合计	4,658,413.73	--

对公司根据《公开发行证券的公司信息披露解释性公告第1号——非经常性损益》定义界定的非经常性损益项目,以及把《公开发行证券的公司信息披露解释性公告第1号——非经常性损益》中列举的非经常性损益项目界定为经常性损益的项目,应说明原因

□ 适用 √ 不适用

公司报告期不存在将根据《公开发行证券的公司信息披露解释性公告第1号——非经常性损益》定义、列举的非经常性损益项目界定为经常性损益的项目的情形。

二、报告期末股东总数及前十名股东持股情况表

1、普通股股东总数和表决权恢复的优先股股东数量及前10名股东持股情况表

单位:股

报告期末普通股股东总数	32,122	报告期末表决权恢复的优先股股东总数(如有)	0
前10名股东持股情况			
股东名称	股东性质	持股比例	持股数量	持有有限售条件的股份数量	质押或冻结情况	
					股份状态	数量
深业沙河(集团)有限公司	国有法人	34.02%	68,613,391			
中科汇通(深圳)股权投资基金有限公司	境内非国有法人	2.31%	4,660,055			
林奇	境内自然人	1.16%	2,334,200			
钟晓玲	境内自然人	0.77%	1,547,001			
张丽萍	境内自然人	0.71%	1,440,000			
钟以隆	境内自然人	0.52%	1,048,000			
深圳东科讯精密科技有限公司	境内非国有法人	0.50%	1,000,000			
郭瑜	境内自然人	0.40%	813,163		质押	564,400
林强	境内自然人	0.40%	800,000			
陈忠民	境内自然人	0.40%	799,847			
前10名无限售条件股东持股情况						
股东名称	持有无限售条件股份数量	股份种类				
		股份种类		数量		
深业沙河(集团)有限公司	68,613,391	人民币普通股		68,613,391		
中科汇通(深圳)股权投资基金有限公司	4,660,055	人民币普通股		4,660,055		
林奇	2,334,200	人民币普通股		2,334,200		
钟晓玲	1,547,001	人民币普通股		1,547,001		
张丽萍	1,440,000	人民币普通股		1,440,000		
钟以隆	1,048,000	人民币普通股		1,048,000		
深圳东科讯精密科技有限公司	1,000,000	人民币普通股		1,000,000		
郭瑜	813,163	人民币普通股		813,163		
林强	800,000	人民币普通股		800,000		
陈忠民	799,847	人民币普通股		799,847		
上述股东关联关系或一致行动的说明	公司未知上述股东之间是否存在关联关系或是否属于《上市公司收购管理办法》规定的一致行动人。					
前10名普通股股东参与融资融券业务情况说明(如有)	自然人股东张丽萍持有公司股票1,440,000股,全部通过融资融券投资者信用账户持有;自然人股东陈忠民持有公司股票799,847股,其中143,200股通过融资融券投资者信用账户持有。					

公司前10名普通股股东、前10名无限售条件普通股股东在报告期内是否进行约定购回交易

□ 是 √ 否

公司前10名普通股股东、前10名无限售条件普通股股东在报告期内未进行约定购回交易。

2、公司优先股股东总数及前10名优先股股东持股情况表

□ 适用 √ 不适用

第三节 重要事项

一、报告期主要财务数据、财务指标发生变动的情况及原因

√ 适用 □ 不适用

项目	期末	期初	增减	主要变动原因
货币资金	215,539,696.17	142,092,043.35	51.69%	报告期经营活动现金净增加所致
应收账款	426,615.88	610,712.42	-30.14%	报告期应收账款收回所致
预付款项	25,107,834.74	11,723,183.37	114.17%	报告期预付工程款增加所致
在建工程	448,412.00	230,429.00	94.60%	报告期在建工程款增加所致
预收款项	488,528,255.50	338,567,940.65	44.29%	报告期预收销售款增加所致
其他应付款	47,854,733.67	104,878,068.83	-54.37%	报告期偿还往来款项所致
项目	本期	上年同期	增减	主要变动原因
营业收入	67,735,965.80	97,039,586.71	-30.20%	报告期结转销售收入同比减少所致
营业成本	50,853,083.81	84,829,970.67	-40.05%	报告期收入减少导致成本相应减少
销售费用	2,237,057.32	4,617,389.37	-51.55%	报告期与收入相关的费用减少所致
经营活动产生的现金流量净额	76,456,213.08	192,027,601.05	-60.18%	报告期收到其他经营活动现金减少所致
筹资活动产生的现金流量净额	-7,658,750.00	-316,216,111.11	97.58%	报告期偿还贷款同比大幅减少所致

二、重要事项进展情况及其影响和解决方案的分析说明

□ 适用 √ 不适用

三、公司实际控制人、股东、关联方、收购人以及公司等承诺相关方在报告期内超期未履行完毕的承诺事项

□ 适用 √ 不适用

公司报告期不存在公司实际控制人、股东、关联方、收购人以及公司等承诺相关方在报告期内超期未履行完毕的承诺事项。

四、对2018年1-6月经营业绩的预计

预测年初至下一报告期期末的累计净利润可能为亏损或者与上年同期相比发生大幅度变动的警示及原因说明

□ 适用 √ 不适用

五、证券投资情况

□ 适用 √ 不适用

公司报告期不存在证券投资。

六、衍生品投资情况

□ 适用 √ 不适用

公司报告期不存在衍生品投资。

七、报告期内接待调研、沟通、采访等活动登记表

√ 适用 □ 不适用

接待时间	接待方式	接待对象类型	调研的基本情况索引
2018年01月25日	电话沟通	个人	公司经营等相关情况
2018年02月13日	电话沟通	个人	公司在售楼盘的销售情况
2018年03月07日	电话沟通	个人	国企改