农银汇理金安18个月开放债券型证券投资基金

2018 第二季度 报告

2018年6月30日

基金管理人:农银汇理基金管理有限公司
基金托管人:兴业银行股份有限公司
报告送出日期:2018年7月18日

§1 重要提示

基金管理人的董事会及董事保证本报告所载资料不存在虚假记载、误导性陈述或重大遗漏,并对其内容的真实性、准确性和完整性承担个别及连带责任。

基金托管人兴业银行股份有限公司根据本基金合同规定,于2018年7月16日复核了本报告中的财务指标、净值表现和投资组合报告等内容,保证复核内容不存在虚假记载、误导性陈述或者重大遗漏。

基金管理人承诺以诚实信用、勤勉尽责的原则管理和运用基金资产,但不保证基金一定盈利。

基金的过往业绩并不代表其未来表现。投资有风险,投资者在作出投资决策前应仔细阅读本基金的招募说明书。

本报告中财务资料未经审计。

本报告期自2018年4月1日起至6月30日止。

§2 基金产品概况

基金简称	农银金安定开债券
交易代码	004134
基金运作方式	契约型开放式
基金合同生效日	2017年3月7日
报告期末基金份额总额	1,195,993,058.69份
投资目标	本基金主要通过投资于债券品种,在严格控制风险和追求基金资产长期稳定的基础上,力争获取高于业绩比较基准的投资收益,为投资者提供长期稳定的回报。
投资策略	(一)封闭期内投资策略包括: 1.宏观配置策略 宏观经济的运行状况是直接影响债券市场的重要因素,基金管理人将通过跟踪分析各项宏观经济指标的变化,考察宏观经济的变动趋势以及货币政策等对债券市场的影响。在此基础上,基金管理人将对未来短期、中期和长期债券市场的运行状况进行合理分析,并建立对预期利率走势和证券价格走势的基本判断。对于债券市场的主要考察指标包括:近期利率水平、市场短期资金流向、央行公开市场操作力度、货币供应量变动等。 2.期限配置策略 为合理控制本基金开放期的流动性风险,并满足每次开放期的流动性需求,本基金在每个运作周期将适当的采取期限配置策略,即将基金资产所投资标的的平均剩余存续期与基金剩余运作周期进行适当的匹配。 3.期限结构策略 收益率曲线形状变化的主要影响因素是宏观经济基本面以及货币政策,而投资者的期限偏好以及各期限的债券供给分布对收益率形状有一定影响。对收益率曲线的分析采取定性和定量相结合的方法。 4.债券投资策略 (1)合理预计利率水平;(2)灵活调整组合久期;(3)科学配置投资品种;(4)谨慎选择个券。 5.资产支持类证券投资策略 (二)开放期内投资策略包括: 在开放期内,本基金为保持较高的组合流动性,方便投资人安排投资,在遵守本基金有关投资限制与投资比例的前提下,将主要投资于高流动性的投资品种,防范流动性风险,满足开放期流动性的需求。
业绩比较基准	中证全债指数收益率×100%
风险收益特征	本基金为债券型基金,属于中低风险收益的投资品种,其预期风险和预期收益水平高于货币型基金,低于股票型、混合型基金。
基金管理人	农银汇理基金管理有限公司
基金托管人	兴业银行股份有限公司

§3 主要财务指标和基金净值表现

3.1 主要财务指标

单位:人民币元

主要财务指标	报告期(2018年4月1日 — 2018年6月30日)
1.本期已实现收益	10,576,662.67
2.本期利润	13,570,884.31
3.加权平均基金份额本期利润	0.0113
4.期末基金资产净值	1,253,832,873.16
5.期末基金份额净值	1.0484

注:1.本期已实现收益指基金本期利息收入、投资收益、其他收入(不含公允价值变动收益)扣除相关费用后的余额,本期利润为本期已实现收益加上本期公允价值变动收益。

2.所述基金业绩指标不包括持有人认购或交易基金的各项费用,计入费用后实际收益水平要低于所列数字。

3.2 基金净值表现

3.2.1 本报告期基金份额净值增长率及其与同期业绩比较基准收益率的比较

阶段	净值增长率①	净值增长率标准差②	业绩比较基准收益率③	业绩比较基准收益率标准差④	①-③	②-④
过去三个月	1.10%	0.04%	2.16%	0.10%	-1.06%	-0.06%

3.2.2 自基金合同生效以来基金累计净值增长率变动及其与同期业绩比较基准收益率变动的比较

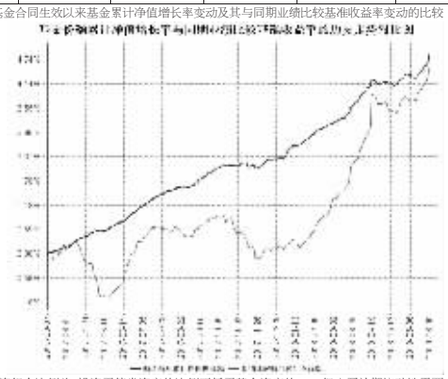

基金的投资组合比例为:投资于债券资产的比例不低于基金资产的80%,但应开放期流动性需要,每个开放期开始前1个月至开放期结束后1个月内以及开放期不受前述比例限制。开放期内,本基金持有现金或者到期日在一年内的政府债券不低于基金资产净值的5%,在封闭期内,本基金不受上述5%的限制。若法律法规的相关规定发生变更或监管机构允许,本基金管理人在履行适当程序后,可对上述资产配置比例进行调整

§4 管理人报告

4.1 基金经理(或基金经理小组)简介

姓名	职务	任本基金的基金经理期限		证券从业年限	说明
		任职日期	离任日期		
姚臻	本基金基金经理	2017年3月7日	-	5	硕士研究生、经济学硕士。历任2013年7月担任金元顺安基金管理有限公司助理研究员,2014年7月担任农银汇理基金管理有限公司研究员,现任农银汇理基金管理有限公司基金经理。

4.2 管理人对报告期内本基金运作遵规守信情况的说明

本报告期内,本基金管理人严格遵守《证券投资基金法》和其他有关法律法规、基金合同的相关规定,依照诚实信用、勤勉尽责、安全高效的原则管理和运用基金资产,没有损害基金份额持有人利益的行为。

4.3 公平交易专项说明

4.3.1 公平交易制度的执行情况

报告期内,本基金管理人严格执行了《证券投资基金管理公司公平交易制度指导意见》等法规和公司内部公平交易制度的规定,通过系统和人工等方式在各环节严格控制交易公平执行,确保旗下管理的所有投资组合得到公平对待。

4.3.2 异常交易行为的专项说明

报告期内未发现本基金存在异常交易行为。

报告期内,所有投资组合参与的交易所公开竞价同日反向交易成交较少的单边交易量未超过该证券当日成交量的5%。

4.4 报告期内基金投资策略和运作分析

二季度债券市场整体走强,十年期国债下行27 bps,十年期国开债下行39 bps,3年期AAA级信用债下行39 bps。债券市场整体走强的背景仍然是反应中国经济本轮周期已经走完。

二季度的经济数据虽然相较一季度看上去相对"韧性",但总的逻辑并没有发生根本性变化:盈利周期已经度过高点回落、耐用品消费仍然在走弱、劳动力成本抬升继续给企业部门带来压力,伴随着宏观经济热度见顶,中国经济在一季度末、二季度初正式步入晚周期(Late-Cycle)。

央行货币政策也较为迅速地开始对这些问题做出反应,例如在二季度快速开启了两次定向降准。受益于这些原因债券市场整体走强。

由于一季度债券市场因为经济动能放缓就开始快速下行,让我们有些被动,因此二季度我们吸取一季度的教训,在原有的策略上完善了打分卡制度,以降低我们自身对宏观、行情的认知偏差。二季度总的表现相对良好,我们在第一次降准市场过热时控制了组合的久期风险,并在随后的市场收益率上行中逆向操作加大了久期敞口,适当获得了一定的收益。

4.5 报告期内基金的业绩表现

截至本报告期末本基金份额净值为1.0484元;本报告期基金份额净值增长率为1.10%,业绩比较基准收益率为2.16%。

4.6 报告期内基金持有人数或基金资产净值预警说明

本报告期内,本基金管理人严格遵守《公开募集证券投资基金运作管理办法》第四十一条的规定。报告期内,本基金未出现上述情形。

§5 投资组合报告

5.1 报告期末基金资产组合情况

序号	项目	金额(元)	占基金总资产的比例(%)
1	权益投资	-	-
	其中:股票	-	-
2	基金投资	-	-
3	固定收益投资	1,856,500,312.60	96.42
	其中:债券	1,856,500,312.60	96.42
	资产支持证券	-	-
4	贵金属投资	-	-
5	金融衍生品投资	-	-
6	买入返售金融资产	-	-
	其中:买断式回购的买入返售金融资产	-	-
7	银行存款和结算备付金合计	45,448,835.58	2.36
8	其他资产	23,469,801.79	1.22
9	合计	1,925,418,949.97	100.00

5.2 报告期末按行业分类的股票投资组合

5.2.1 报告期末按行业分类的境内股票投资组合

本基金本报告期末未持有股票。

5.2.2 报告期末按行业分类的港股通投资股票投资组合

本基金本报告期末持有港股通投资股票。

5.3 报告期末按公允价值占基金资产净值比例大小排序的前十名股票投资明细

本基金本报告期末未持有股票。

5.4 报告期末按债券品种分类的债券投资组合

序号	债券品种	公允价值(元)	占基金资产净值比例(%)
1	国家债券	-	-
2	央行票据	-	-
3	金融债券	207,360,000.00	16.54
	其中:政策性金融债	207,360,000.00	16.54
4	企业债券	952,455,312.60	75.96
5	企业短期融资券	380,659,000.00	30.36
6	中期票据	109,615,000.00	8.74
7	可转债(可交换债)	-	-
8	同业存单	206,411,000.00	16.46
9	其他	-	-
10	合计	1,856,500,312.60	148.07

5.5 报告期末按公允价值占基金资产净值比例大小排序的前五名债券投资明细

序号	债券代码	债券名称	数量(张)	公允价值(元)	占基金资产净值比例(%)
1	180205	18国开05	1,500,000	157,305,000.00	12.55
2	041800145	18河钢集CP003	500,000	49,990,000.00	3.99
3	111817125	18光大银行CD125	500,000	49,525,000.00	3.95
4	111899095	18南京银行CD083	500,000	49,520,000.00	3.95
5	111808068	18中信银行CD068	500,000	48,905,000.00	3.90

5.6 报告期末按公允价值占基金资产净值比例大小排序的前十名资产支持证券投资明细

本基金本报告期末未持有资产支持证券。

5.7 报告期末按公允价值占基金资产净值比例大小排序的前五名贵金属投资明细

本基金本报告期末未持有贵金属。

5.8 报告期末按公允价值占基金资产净值比例大小排序的前五名权证投资明细

本基金本报告期末未持有权证。

5.9 报告期末本基金投资的国债期货交易情况说明

5.9.1 本期国债期货投资政策

本基金本报告期末未持有国债期货。

5.9.2 报告期末本基金投资的国债期货持仓和损益明细

本基金本报告期末未持有国债期货。

5.9.3 本期国债期货投资评价

本基金本报告期末未持有国债期货。

5.10 投资组合报告附注

5.10.1

2018年6月29日,银行间市场交易商协会发布自律处分:中国光大银行股份有限公司(以下简称"光大银行")作为浙江古纤道新材料股份有限公司(以下简称"古纤道")债务融资工具主承销商,在债务融资工具承销及后续管理工作中存在以下违反银行间市场相关自律规则指引的行为:一、在"17古纤道SCP001"和"17古纤道SCP002"债务融资工具的尽职调查阶段,光大银行未发现古纤道存在逾期且未偿还的债务,调查底稿中未体现对企业信用记录的调查工作。二、债务融资工具存续期间,光大银行未及时督导古纤道披露债务逾期和资产抵质押的重大事项信息。依据相关自律规定,经2018年第6次自律处分会议审议,给予光大银行诫勉谈话处分,责令其针对本次事件中暴露出的问题进行全面深入的整改。

其余九名证券的发行主体本期没有被监管部门立案调查或在本报告编制日前一年内受到公开谴责、处罚的情况。

5.10.2

本基金投资的前十名股票没有超出基金合同规定的备选股票库。

5.10.3 其他资产构成

序号	名称	金额(元)
1	存出保证金	2,792.77
2	应收证券清算款	-
3	应收股利	-
4	应收利息	23,467,009.02
5	应收申购款	-
6	其他应收款	-
7	待摊费用	-
8	其他	-
9	合计	23,469,801.79

5.10.4 报告期末持有的处于转股期的可转换债券明细

本基金本报告期末未持有处于转股期的可转换债券。

5.10.5 报告期末前十名股票中存在流通受限情况的说明

本基金本报告期末未持有股票。

§6 开放式基金份额变动

单位:份

报告期期初基金份额总额	1,195,993,058.69
报告期期间基金总申购份额	-
减:报告期期间基金总赎回份额	-
报告期期间基金拆分变动份额(份额减少以"-"填列)	-
报告期期末基金份额总额	1,195,993,058.69

注:总申购份额含红利再投、转换入份额;总赎回份额含转换出份额。

§7 基金管理人运用固有资金投资本基金情况

7.1 基金管理人持有本基金份额变动情况

截至本季度末,基金管理人无运用固有资金投资本基金情况。

7.2 基金管理人运用固有资金投资本基金交易明细

截至本季度末,基金管理人无运用固有资金投资本基金情况。

§8 影响投资者决策的其他重要信息

8.1 报告期内单一投资者持有基金份额比例达到或超过20%的情况

根据农银汇理基金管理有限公司(以下简称"本公司")股东会有关决议,本公司注册资本由人民币200,000,001元增加至人民币1,750,000,001元,增加注册资本后,本公司股东及股东出资比例均保持不变。本公司根据相关法律法规及规范性文件的规定,结合上述增资事项同步修改了公司章程中的有关内容。上述增资事项已按规定向中国证券监督管理委员会及中国证券监督管理委员会上海监管局备案,相应的工商变更手续于2018年6月21日在上海市工商行政管理局办理完毕。

本公司已于2018年6月23日在中国证券报、上海证券报、证券时报以及公司网站上刊登上述增加注册资本及修改公司章程的公告。

§9 备查文件目录

9.1 备查文件目录

1.中国证监会核准本基金募集的文件;

2.《农银汇理金安18个月开放债券型证券投资基金基金合同》;

3.《农银汇理金安18个月开放债券型证券投资基金托管协议》;

4.基金管理人业务资格批件、营业执照;

5.基金托管人业务资格批件、营业执照;

9.2 存放地点

备查文件存放于基金管理人的办公地址:中国(上海)自由贸易试验区银城路9号50层。

9.3 查阅方式

投资者可到基金管理人的住所及网站免费查阅备查文件。在支付工本费后,投资者可在合理时间内取得备查文件的复制件或复印件。

农银汇理基金管理有限公司
2018年7月18日

农银汇理金鸿一年定期开放债券型证券投资基金

2018 第二季度 报告

2018年6月30日

基金管理人:农银汇理基金管理有限公司
基金托管人:中国银行股份有限公司
报告送出日期:2018年7月18日

§1 重要提示

基金管理人的董事会及董事保证本报告所载资料不存在虚假记载、误导性陈述或重大遗漏,并对其内容的真实性、准确性和完整性承担个别及连带责任。

基金托管人中国银行股份有限公司根据本基金合同规定,于2018年7月16日复核了本报告中的财务指标、净值表现和投资组合报告等内容,保证复核内容不存在虚假记载、误导性陈述或者重大遗漏。

基金管理人承诺以诚实信用、勤勉尽责的原则管理和运用基金资产,但不保证基金一定盈利。

基金的过往业绩并不代表其未来表现。投资有风险,投资者在作出投资决策前应仔细阅读本基金的招募说明书。

本报告中财务资料未经审计。

本报告期自2018年4月1日起至6月30日止。

§2 基金产品概况

基金简称	农银金鸿定开债券
交易代码	004906
基金运作方式	契约型开放式
基金合同生效日	2017年9月6日
报告期末基金份额总额	211,119,919.25份
投资目标	本基金主要通过投资于债券品种,在严格控制风险和追求基金资产长期稳定的基础上,力争获取高于业绩比较基准的投资收益,为投资者提供长期稳定的回报。
投资策略	(一)封闭期内投资策略包括: 本基金通过对宏观经济形势的持续跟踪,基于对利率、信用等市场的分析和预测,综合运用久期配置策略、期限结构策略、类属配置策略、信用策略、杠杆放大策略、跨市场套利策略及资产支持证券投资策略等策略,力争实现基金资产的稳健增值。 (二)开放期投资策略包括: 在开放期内,本基金为保持较高的组合流动性,方便投资人安排投资,在遵守本基金有关投资限制与投资比例的前提下,将主要投资于高流动性的投资品种,防范流动性风险,满足开放期流动性的需求。
业绩比较基准	中证全债指数收益率
风险收益特征	本基金为债券型基金,属于中低风险收益的投资品种,其预期风险和预期收益水平高于货币型基金,低于股票型、混合型基金。
基金管理人	农银汇理基金管理有限公司
基金托管人	中国银行股份有限公司

§3 主要财务指标和基金净值表现

3.1 主要财务指标

单位:人民币元

主要财务指标	报告期(2018年4月1日 — 2018年6月30日)
1.本期已实现收益	1,532,766.13
2.本期利润	2,492,357.34
3.加权平均基金份额本期利润	0.0118
4.期末基金资产净值	217,668,322.69
5.期末基金份额净值	1.0310

3.2 基金净值表现

3.2.1 本报告期基金份额净值增长率及其与同期业绩比较基准收益率的比较

阶段	净值增长率①	净值增长率标准差②	业绩比较基准收益率③	业绩比较基准收益率标准差④	①-③	②-④
过去三个月	1.16%	0.04%	2.16%	0.10%	-1.00%	-0.06%

3.2.2 自基金合同生效以来基金累计净值增长率变动及其与同期业绩比较基准收益率变动的比较

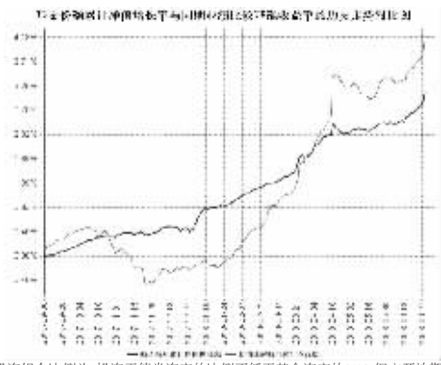

基金的投资组合比例为:投资于债券资产的比例不低于基金资产的80%,但应开放期流动性需要,每个开放期开始前1个月至开放期结束后1个月内以及开放期不受前述比例限制。开放期内,本基金持有现金或者到期日在一年内的政府债券不低于基金资产净值的5%,在封闭期内,本基金不受上述5%的限制。若法律法规的相关规定发生变更或监管机构允许,本基金管理人在履行适当程序后,可对上述资产配置比例进行调整。

§4 管理人报告

4.1 基金经理(或基金经理小组)简介

姓名	职务	任本基金的基金经理期限		证券从业年限	说明
		任职日期	离任日期		
许媛	本基金基金经理	2017年9月6日	-	10	金融学硕士。历任中国国际金融有限公司销售交易部助理、国信证券经济研究所销售人员、中海基金管理有限公司交易员、农银汇理基金管理有限公司债券交易员。现任农银汇理基金管理有限公司基金经理。

4.2 管理人对报告期内本基金运作遵规守信情况的说明

本报告期内,本基金管理人严格遵守《证券投资基金法》和其他有关法律法规、基金合同的相关规定,依照诚实信用、勤勉尽责、安全高效的原则管理和运用基金资产,没有损害基金份额持有人利益的行为。

4.3 公平交易专项说明

4.3.1 公平交易制度的执行情况

报告期内,本基金管理人严格执行了《证券投资基金管理公司公平交易制度指导意见》等法规和公司内部公平交易制度的规定,通过系统和人工等方式在各环节严格控制交易公平执行,确保旗下管理的所有投资组合得到公平对待。

4.3.2 异常交易行为的专项说明

报告期内未发现本基金存在异常交易行为。

报告期内,所有投资组合参与的交易所公开竞价同日反向交易成交较少的单边交易量未超过该证券当日成交量的5%。

4.4 报告期内基金投资策略和运作分析

二季度相较于一季度来说市场资金利率进一步走低,伴随央行两次定向降准,向市场释放了明确的流动性宽松信号。4月27日,资管新规正式落地,较之征求意见稿有细微宽松,市场解读亦颇为正面,对债市走牛进入一致预期。5月开始中美贸易摩擦不断,导致全球避险情绪高企,长久期利率债情绪高涨,各期限收益率均下行明显,而信用债方面由于4月底资管新规刚刚落地以及多个高评级债券连续违约,引发市场担忧高杠杆企业后续融资困难,信用利差不断走阔。

总体来看,市场对资金面逐步宽松预期一致,随着银行不断的缩表,资产规模的下降,对负债的需求也将不断萎缩。总体判断下半年货币政策将进一步宽松,资金利率还将进一步下行,但短期扰动仍不可避免。展望后市,我们认为随着货币政策转向,信用债市场亦将逐步企稳回升,下半年债券市场将迎来较大的上升空间。

本季度策略以增配长久期金融债、高评级短久期信用债、高杠杆的操作原则,拉长组合久期的同时注重防范信用违约风险,基金收益主要以一年内存单和信用债票息收入为主,增加5-10年金融债以增加资本利得。

4.5 报告期内基金的业绩表现

截至本报告期末本基金份额净值为1.0310元;本报告期基金份额净值增长率为1.16%,业绩比较基准收益率为2.16%。

4.6 报告期内基金持有人数或基金资产净值预警说明

本报告期内,本基金管理人严格遵守《公开募集证券投资基金运作管理办法》第四十一条的规定。报告期内,本基金未出现上述情形。

§5 投资组合报告

5.1 报告期末基金资产组合情况

序号	项目	金额(元)	占基金总资产的比例(%)
1	权益投资	-	-
	其中:股票	-	-
2	基金投资	-	-
3	固定收益投资	373,781,496.50	95.31
	其中:债券	373,781,496.50	95.31
	资产支持证券	-	-
4	贵金属投资	-	-
5	金融衍生品投资	-	-
6	买入返售金融资产	-	-
	其中:买断式回购的买入返售金融资产	-	-
7	银行存款和结算备付金合计	10,039,253.89	2.56
8	其他资产	8,367,401.44	2.13
9	合计	392,188,151.83	100.00

5.2 报告期末按行业分类的股票投资组合

5.2.1 报告期末按行业分类的境内股票投资组合

本基金本报告期末未持有股票。

5.2.2 报告期末按行业分类的港股通投资股票投资组合

本基金本报告期末持有港股通投资股票。

5.3 报告期末按公允价值占基金资产净值比例大小排序的前十名股票投资明细

本基金本报告期末未持有股票。

5.4 报告期末按债券品种分类的债券投资组合

序号	债券品种	公允价值(元)	占基金资产净值比例(%)
1	国家债券	-	-
2	央行票据	-	-
3	金融债券	41,020,000.00	18.85
	其中:政策性金融债	41,020,000.00	18.85
4	企业债券	161,187,996.50	74.05
5	企业短期融资券	50,253,000.00	23.09
6	中期票据	5,028,500.00	2.31
7	可转债(可交换债)	-	-
8	同业存单	116,292,000.00	53.43
9	其他	-	-
10	合计	373,781,496.50	171.72

5.5 报告期末按公允价值占基金资产净值比例大小排序的前五名债券投资明细

序号	债券代码	债券名称	数量(张)	公允价值(元)	占基金资产净值比例(%)
1	111811074	18平安银行CD074	300,000	29,343,000.00	13.48
2	111714291	17江苏银行CD291	300,000	28,707,000.00	13.19
3	180205	18国开05	200,000	20,974,000.00	9.64
4	041800082	18武水务CP001	200,000	20,100,000.00	9.23
5	011800383	18中电投SCP006	200,000	20,086,000.00	9.23

5.6 报告期末按公允价值占基金资产净值比例大小排序的前十名资产支持证券投资明细

本基金本报告期末未持有资产支持证券。

5.7 报告期末按公允价值占基金资产净值比例大小排序的前五名贵金属投资明细

本基金本报告期末未持有贵金属。

5.8 报告期末按公允价值占基金资产净值比例大小排序的前五名权证投资明细

本基金本报告期末未持有权证。

5.9 报告期末本基金投资的国债期货交易情况说明

5.9.1 本期国债期货投资政策

本基金本报告期末未持有国债期货。

5.9.2 报告期末本基金投资的国债期货持仓和损益明细

本基金本报告期末未持有国债期货。

5.9.3 本期国债期货投资评价

本基金本报告期末未持有国债期货。

5.10 投资组合报告附注

5.10.1

本基金投资的前十名证券的发行主体本期没有被监管部门立案调查或在本报告编制日前一年内受到公开谴责、处罚的情况。

5.10.2

本基金投资的前十名股票没有超出基金合同规定的备选股票库。

5.10.3 其他资产构成

序号	名称	金额(元)
1	存出保证金	7,645.15
2	应收证券清算款	-
3	应收股利	-
4	应收利息	8,359,756.29
5	应收申购款	-
6	其他应收款	-
7	待摊费用	-
8	其他	-
9	合计	8,367,401.44

5.10.4 报告期末持有的处于转股期的可转换债券明细

本基金本报告期末未持有处于转股期的可转换债券。

5.10.5 报告期末前十名股票中存在流通受限情况的说明

本基金本报告期末未持有股票。

§6 开放式基金份额变动

单位:份

报告期期初基金份额总额	211,119,919.25
报告期期间基金总申购份额	-
减:报告期期间基金总赎回份额	-
报告期期间基金拆分变动份额(份额减少以"-"填列)	-
报告期期末基金份额总额	211,119,919.25

§7 基金管理人运用固有资金投资本基金情况

7.1 基金管理人持有本基金份额变动情况

截至本季度末,基金管理人无运用固有资金投资本基金情况。

7.2 基金管理人运用固有资金投资本基金交易明细

截至本季度末,基金管理人无运用固有资金投资本基金情况。

§8 影响投资者决策的其他重要信息

8.1 报告期内单一投资者持有基金份额比例达到或超过20%的情况

根据农银汇理基金管理有限公司(以下简称"本公司")股东会有关决议,本公司注册资本由人民币200,000,001元增加至人民币1,750,000,001元,增加注册资本后,本公司股东及股东出资比例均保持不变。本公司根据相关法律法规及规范性文件的规定,结合上述增资事项同步修改了公司章程中的有关内容。上述增资事项已按规定向中国证券监督管理委员会及中国证券监督管理委员会上海监管局备案,相应的工商变更手续于2018年6月21日在上海市工商行政管理局办理完毕。

本公司已于2018年6月23日在中国证券报、上海证券报、证券时报以及公司网站上刊登上述增加注册资本及修改公司章程的公告。

§9 备查文件目录

9.1 备查文件目录

1.中国证监会核准本基金募集的文件;

2.《农银汇理金鸿一年定期开放债券型证券投资基金基金合同》;

3.《农银汇理金鸿一年定期开放债券型证券投资基金托管协议》;

4.基金管理人业务资格批件、营业执照;

5.基金托管人业务资格批件、营业执照;

9.2 存放地点

备查文件存放于基金管理人的办公地址:中国(上海)自由贸易试验区银城路9号50层。

9.3 查阅方式

投资者可到基金管理人的住所及网站免费查阅备查文件。在支付工本费后,投资者可在合理时间内取得备查文件的复制件或复印件。

农银汇理基金管理有限公司
2018年7月18日

农银汇理金丰一年定期开放债券型证券投资基金

2018 第二季度 报告

2018年6月30日

基金管理人:农银汇理基金管理有限公司
基金托管人:中国建设银行股份有限公司
报告送出日期:2018年7月18日

§1 重要提示

基金管理人的董事会及董事保证本报告所载资料不存在虚假记载、误导性陈述或重大遗漏,并对其内容的真实性、准确性和完整性承担个别及连带责任。

基金托管人中国建设银行股份有限公司根据本基金合同规定,于2018年7月16日复核了本报告中的财务指标、净值表现和投资组合报告等内容,保证复核内容不存在虚假记载、误导性陈述或者重大遗漏。

基金管理人承诺以诚实信用、勤勉尽责的原则管理和运用基金资产,但不保证基金一定盈利。

基金的过往业绩并不代表其未来表现。投资有风险,投资者在作出投资决策前应仔细阅读本基金的招募说明书。

本报告中财务资料未经审计。

本报告期自2018年4月1日起至6月30日止。

§2 基金产品概况

基金简称	农银金丰定开债券
交易代码	003050
基金运作方式	契约型开放式
基金合同生效日	2016年8月15日
报告期末基金份额总额	1,000,098,720.89份
投资目标	本基金主要通过投资于债券品种,在严格控制风险和追求基金资产长期稳定的基础上,力争获取高于业绩比较基准的投资收益,为投资者提供长期稳定的回报。
投资策略	(一)封闭期内投资策略包括: 1.宏观配置策略 宏观经济的运行状况是直接影响债券市场的重要因素,基金管理人将通过跟踪分析各项宏观经济指标的变化,考察宏观经济的变动趋势以及货币政策等对债券市场的影响。 2.期限配置策略 为合理控制本基金开放期的流动性风险,并满足每次开放期的流动性需求,本基金在每个运作周期将适当的采取期限配置策略,即将基金资产所投资标的的平均剩余存续期与基金剩余运作周期进行适当的匹配。 3.期限结构策略 收益率曲线形状变化的主要影响因素是宏观经济基本面以及货币政策,而投资者的期限偏好以及各期限的债券供给分布对收益率形状有一定影响。对收益率曲线的分析采取定性和定量相结合的方法。 4.债券投资策略 本基金债券投资管理将主要采取以下策略: (1)合理预计利率水平;(2)灵活调整组合久期;(3)科学配置投资品种;(4)谨慎选择个券。 5.资产支持类证券投资策略 本基金将通过对宏观经济、提前偿还率、资产池结构以及资产池资产所在行业景气变化等因素的研究,预测资产池未来现金流变化,并通过研究标的证券发行条款,预测提前偿还率变化对标的证券的久期与收益率的影响。 (二)开放期投资策略包括: 在开放期内,本基金为保持较高的组合流动性,方便投资人安排投资,在遵守本基金有关投资限制与投资比例的前提下,将主要投资于高流动性的投资品种,防范流动性风险,满足开放期流动性的需求。
业绩比较基准	中证全债指数收益率×100%
风险收益特征	本基金为债券型基金,属于中低风险收益的投资品种,其预期风险和预期收益水平高于货币型基金,低于股票型、混合型基金。
基金管理人	农银汇理基金管理有限公司
基金托管人	中国建设银行股份有限公司

§3 主要财务指标和基金净值表现

3.1 主要财务指标

单位:人民币元

主要财务指标	报告期(2018年4月1日 — 2018年6月30日)
1.本期已实现收益	7,047,441.45
2.本期利润	10,314,834.00
3.加权平均基金份额本期利润	0.0103
4.期末基金资产净值	1,026,746,854.12
5.期末基金份额净值	1.0266

注:1.本期已实现收益指基金本期利息收入、投资收益、其他收入(不含公允价值变动收益)扣除相关费用后的余额,本期利润为本期已实现收益加上本期公允价值变动收益。

2.所述基金业绩指标不包括持有人认购或交易基金的各项费用,计入费用后实际收益水平要低于所列数字。

3.2 基金净值表现

3.2.1 本报告期基金份额净值增长率及其与同期业绩比较基准收益率的比较

阶段	净值增长率①	净值增长率标准差②	业绩比较基准收益率③	业绩比较基准收益率标准差④	①-③	②-④
过去三个月	1.01%	0.05%	2.16%	0.10%	-1.15%	-0.05%

3.2.2 自基金合同生效以来基金累计净值增长率变动及其与同期业绩比较基准收益率变动的比较

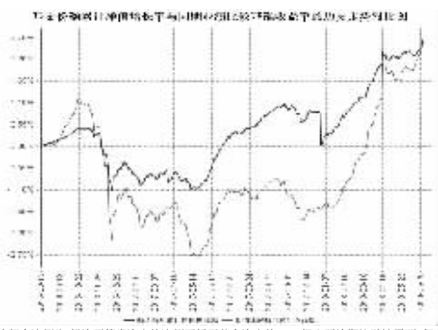

本基金的投资组合比例为:投资于债券资产的比例不低于基金资产的80%,但应开放期流动性需要,每个开放期开始前1个月至开放期结束后1个月内以及开放期不受前述比例限制。开放期内,本基金持有现金或者到期日在一年内的政府债券不低于基金资产净值的5%,在封闭期内,本基金不受上述5%的限制。若法律法规的相关规定发生变更或监管机构允许,本基金管理人在履行适当程序后,可对上述资产配置比例进行调整。本基金建仓期为基金合同生效日(2016年8月15日)起六个月,建仓期满时,本基金各项投资比例已达到基金合同规定的投资比例。

§4 管理人报告

4.1 基金经理(或基金经理小组)简介

姓名	职务	任本基金的基金经理期限		证券从业年限	说明
		任职日期	离任日期		
史向明	本基金基金经理、公司投资副总监及固定收益部总经理	2016年8月15日	-	18	理学硕士,具有基金从业资格。历任中国银河证券公司上海总部债券研究员、天治基金管理公司债券研究员及天治天得利货币市场基金经理,上投摩根基金管理公司固定收益部投资经理、农银汇理巨久增利债券型基金基金经理助理。现任农银汇理基金管理有限公司投资副总监、固定收益部总经理及基金经理。

4.2 管理人对报告期内本基金运作遵规守信情况的说明

本报告期内,本基金管理人严格遵守《证券投资基金法》和其他有关法律法规、基金合同的相关规定,依照诚实信用、勤勉尽责、安全高效的原则管理和运用基金资产,没有损害基金份额持有人利益的行为。

4.3 公平交易专项说明

4.3.1 公平交易制度的执行情况

报告期内,本基金管理人严格执行了《证券投资基金管理公司公平交易制度指导意见》等法规和公司内部公平交易制度的规定,通过系统和人工等方式在各环节严格控制交易公平执行,确保旗下管理的所有投资组合得到公平对待。

4.3.2 异常交易行为的专项说明

报告期内未发现本基金存在异常交易行为。

报告期内,所有投资组合参与的交易所公开竞价同日反向交易成交较少的单边交易量未超过该证券当日成交量的5%。

4.4 报告期内基金投资策略和运作分析

广义信用持续收缩,地产销售增速下滑,经济下行驱动上半年的利率牛市,但受制于金融去杠杆,市场对货币政策松紧存在分歧,是本轮利率牛市行情反复的重要原因之一。二季度,债券收益率震荡下行,6月末10年国债和国开收益率相比3月末分别下行了27bp和39bp,相比去年底分别下行了41bp和57bp。库存周期、投资周期和出口共同向下,下半年经济压力进一步增加,债券牛市尚未走完。

二季度,AAA信用债收益率也出现下行,6月末1年期的AAA信用债收益率相比上季度末普遍下行约20bp,3年期下行约30-40bp;相比2017年末累计分别下行55-75bp。但随着5月以来信用债违约事件和信用事件的增多,投资者风险偏好明显下降,由于部分低资质企业尤其是民企的再融资压力凸显,AA级信用债收益率反而在二季度出现了上行,使得AAA与AA债券信用利差走阔40-50bp,后续信用债分化仍将延续。

二季度,本基金加仓长久期利率债,增加高等级信用债配置,降低低评级债券持仓。后续操作方面,对债市仍乐观,也将继续择机增持长久期利率债,把握具有性价比的优质高等级信用债交易机会,并择机加大对转债市场的参与。

4.5 报告期内基金的业绩表现

截至本报告期末本基金份额净值为1.0266元;本报告期基金份额净值增长率为1.01%,业绩比较基准收益率为2.16%。

4.6 报告期内基金持有人数或基金资产净值预警说明

本报告期内,本基金管理人严格遵守《公开募集证券投资基金运作管理办法》第四十一条的规定。报告期内,本基金未出现上述情形。

§5 投资组合报告

5.1 报告期末基金资产组合情况

| 序号