华安年年红定期开放债券型证券投资基金

2018 第二季度 报告

2018年6月30日

基金管理人:华安基金管理有限公司
基金托管人:中国工商银行股份有限公司
报告送出日期:二〇一八年七月十八日

§1 重要提示

基金管理人的董事会及董事保证本报告所载资料不存在虚假记载、误导性陈述或重大遗漏,并对其内容的真实性、准确性和完整性承担个别及连带责任。

基金托管人中国工商银行股份有限公司根据本基金合同规定,于2018年7月13日复核了本报告中的财务指标、净值表现和投资组合报告等内容,保证复核内容不存在虚假记载、误导性陈述或者重大遗漏。

基金管理人承诺以诚实信用、勤勉尽责的原则管理和运用基金资产,但不保证基金一定盈利。

基金的过往业绩并不代表其未来表现。投资有风险,投资者在作出投资决策前应仔细阅读本基金的招募说明书。

本报告中财务资料未经审计。

本报告期自2018年4月1日起至6月30日止。

§2 基金产品概况

基金简称	华安年年红债券
基金主代码	000227
基金运作方式	契约性开放式
基金合同生效日	2013年11月14日
报告期末基金份额总额	210,925,840.81份
投资目标	本基金主要投资于固定收益品种,在合理控制信用风险的基础上谨慎投资,力争实现基金资产的长期稳定增值。
投资策略	本基金将通过对宏观经济、国家政策等可能影响债券市场的重要因素的研究和预测,并利用公司研究开发的各种数量模型工具,分析和比较不同债券品种和具体债券工具的收益及风险特征,积极寻找各种可能的价值增长和套利的机会,以确定基金资产在利率类固定收益品种(国债、央行票据等)和信用类固定收益品种之间的配置比例。同时结合基金的封闭运作期限和现金流预测调整债券组合的平均久期,决定投资品种。
业绩比较基准	同期一年期定期存款收益率(税后)+1.2%
风险收益特征	本基金为债券型基金,其预期的风险水平和预期收益都要低于股票基金、混合基金,高于货币市场基金,属于证券投资基金中的中等风险和中等收益的品种。
基金管理人	华安基金管理有限公司
基金托管人	中国工商银行股份有限公司
下属分级基金的基金简称	华安年年红债券A / 华安年年红债券C
下属分级基金的交易代码	000227 / 001994
报告期末下属分级基金的份额总额	165,952,761.41份 / 44,973,079.40份

§3 主要财务指标和基金净值表现

3.1 主要财务指标

单位:人民币元

主要财务指标	报告期(2018年4月1日-2018年6月30日)	
	华安年年红债券A	华安年年红债券C
1.本期已实现收益	2,059,482.22	496,145.94
2.本期利润	1,770,651.77	416,879.94
3.加权平均基金份额本期利润	0.0107	0.0093
4.期末基金资产净值	174,458,451.25	47,037,278.15
5.期末基金份额净值	1.051	1.046

注:1.所还基金业绩指标不包括持有人认购或交易基金的各项费用(例如:封闭式基金交易佣金,开放式基金的申购赎回费、红利再投资费、基金转换费等),计入费用后实际收益水平要低于所列数字。

2.本期已实现收益指基金本期利息收入、投资收益、其他收入(不含公允价值变动收益)扣除相关费用后的余额,本期利润为本期已实现收益加上本期公允价值变动收益。

3.2 基金净值表现

3.2.1 本报告期基金份额净值增长率及其与同期业绩比较基准收益率的比较

1.华安年年红债券A:

阶段	净值增长率①	净值增长率标准差②	业绩比较基准收益率③	业绩比较基准收益率标准差④	①-③	②-④
过去三个月	0.95%	0.13%	0.67%	0.01%	0.28%	0.12%

2.华安年年红债券C:

阶段	净值增长率①	净值增长率标准差②	业绩比较基准收益率③	业绩比较基准收益率标准差④	①-③	②-④
过去三个月	0.86%	0.12%	0.67%	0.01%	0.19%	0.11%

3.2.2 自基金合同生效以来基金累计净值增长率变动及其与同期业绩比较基准收益率变动的比较

华安年年红定期开放债券型证券投资基金

累计净值增长率与业绩比较基准收益率的历史走势对比图

(2013年11月14日至2018年6月30日)

1. 华安年年红债券A:

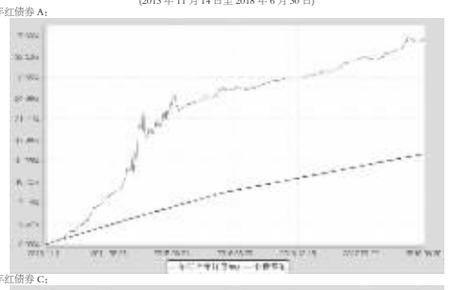

2. 华安年年红债券C:

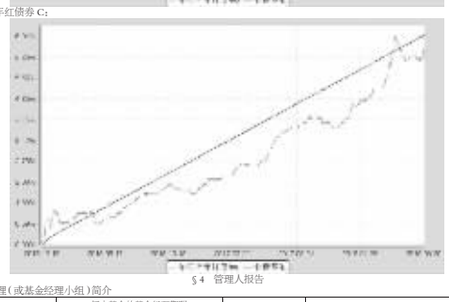

§4 管理人报告

4.1 基金经理(或基金经理小组)简介

姓名	职务	任本基金的基金经理期限		证券从业年限	说明
		任职日期	离任日期		
郑可成	本基金的基金经理、固定收益部助理总监	2014-08-30	-	16年	硕士研究生,16年证券基金从业经历。2001年7月至2004年12月在国发证券有限责任公司担任研究员,从事债券研究及投资,2005年1月至2005年9月在福建儒林投资顾问有限公司任研究员,2005年10月至2009年7月在招商基金管理有限公司任基金经理,2009年8月至今任职于华安基金管理有限公司固定收益部。2010年12月起担任华安稳固收益债券型证券投资基金的基金经理。2012年9月起同时担任华安安心收益债券型证券投资基金的基金经理。2012年11月至2017年7月同时担任华安日日鑫货币市场基金的基金经理。2012年12月起同时担任华安信用增强债券型证券投资基金的基金经理。2013年5月起同时担任华安保本混合型证券投资基金的基金经理。2014年8月至2015年1月,同时担任华安七日鑫短期理财债券型证券投资基金的基金经理。2014年8月起,同时担任本基金的基金经理。2015年3月起担任华安新动力灵活配置混合型证券投资基金的基金经理。2015年5月起同时担任华安新机遇灵活配置混合型证券投资基金、华安新优选灵活配置混合型证券投资基金的基金经理。2015年6月起同时担任华安添顺混合型发起式证券投资基金的基金经理。2015年11月起,同时担任华安安益灵活配置混合型证券投资基金的基金经理。2015年12月至2018年1月,同时担任华安荣耀保本混合型证券投资基金的基金经理。2016年2月至2017年7月,同时担任华安安颐保本混合型证券投资基金的基金经理。2016年10月至2018年1月,同时担任华安安润灵活配置混合型证券投资基金的基金经理。2016年4月至2017年7月,同时担任华安安睿保本混合型证券投资基金的基金经理。2016年10月至2018年1月,同时担任华安安润灵活配置混合型证券投资基金的基金经理。2017年2月起,同时担任华安安享灵活配置混合型证券投资基金的基金经理。2017年3月起,同时担任华安现金宝货币市场基金的基金经理。
周益鸣	本基金的基金经理	2018-06-08	-	9年	硕士,9年金融、基金行业从业经验。曾任太平资产管理有限公司交易员。2010年6月加入华安基金,历任集中交易部交易员、固定收益部基金经理助理。2018年6月起,担任本基金的基金经理。

注:此处的任职日期和离任日期均指公司作出决定之日,即以公告日为准。证券从业的含义遵从行业协会《证券业从业人员资格管理办法》的相关规定。

4.2 管理人对投资期内本基金运作遵规守信情况的说明

本报告期内,本基金管理人严格遵守《证券投资基金法》等有关法律法规及基金合同、招募说明书等有关基金法律文件的规定,本着诚实信用、勤勉尽责的原则管理和运用基金资产,在控制风险的前提下,为基金份额持有人谋求最大利益,不存在违法违规或未履行基金合同承诺的情形。

4.3 公平交易专项说明

4.3.1 公平交易制度的执行情况

根据中国证监会《证券投资基金管理公司公平交易制度指导意见》,公司制定了《华安基金管理有限公司公平交易管理制度》,将封闭式基金、开放式基金、特定客户资产管理组合及其他投资组合资产在研究分析、投资决策、交易执行等方面全部纳入公平交易管理中。控制措施包括:在研究环节,研究员在为公司管理的各类投资组合提供研究信息、投资建议过程中,使用最会发言、发送邮件、登录在研究报告管理系统中等方式来确保各类投资组合经理可以公平享有信息获取机会。在投资环节,公司各投资组合经理根据投资组合的风格和投资策略,制定并严格执行交易决策规则,以保证各投资组合交易决策的客观性和独立性。同时严格执行投资决策委员会、投资总监、投资组合经理等各投资决策主体授权机制,投资组合经理在授权范围内自主决策,超过投资权限的操作需要经过严格的审批程序。在交易环节,公司实行强制公平交易机制,确保各投资组合享有公平的交易执行机会。(1)交易所二级市场业务,遵循价格优先、时间优先、比例分配、综合平衡的控制原则,实现同一时间下达指令的投资组合在交易时机上的公平性。(2)交易所一级市场业务,投资组合经理按意愿独立进行业务申报,集中交易部以投资组合名义对外进行申报。若该业务以公司名义进行申报与中签,则按实际中签情况以价格优先、比例分配原则进行分配。若中签量过小无法合理进行比例分配,且以公司名义获得,则投资部门在合规监察员监督参与下,进行公平协商分配。(3)银行间市场业务遵循指令时间优先原则,先到先询价的控制原则。通过内部共同的iwind群,发布询价需求和结果,做到信息公开。若是多个投资组合进行一级市场投标,则各投资组合经理须以各投资组合名义向集中交易部下达投资意向,交易员以此进行投标,以确保中签结果与投资组合投标意向一一对应。若中签量过小无法合理进行比例分配,且以公司名义获得,则投资部门在风控部门的监督参与下,进行公平协商分配。交易监控、分析与评估环节,公司风险管理部对公司旗下的各投资组合投境内证券市场上市交易的投资品种、进行场外的非公开发行股票申购、以公司名义进行的债券一级市场申购、不同投资组合同日和临近交易日的反向交易以及可能导致不公平交易和利益输送的异常交易行为进行监控;风险管理部根据市场公认的第三方信息(如:中债登的债券估值),定期对各投资组合与交易对手之间以价交易的交易价格公允性进行审查,对不同投资组合临近交易日的同向交易的交易时机和交易价差进行分析。本报告期内,公司公平交易制度总体执行情况良好。

4.5 管理人对宏观经济、证券市场及行业走势的简要展望

下半年投资,出口、消费下行压力加大,经济韧性受到挑战。城投、地产投资面临收紧,出口受到中美贸易战的不利影响,消费也出现拐头迹象,下半年经济承压。央行货币政策委员会第二季度例会对保持流动性表述由此前的"合理稳定"变为"合理充裕",债市面临的基本面和货币政策环境有利,但供求矛盾是主要的扰动因素,信用风险是主要风险点,海外债市不决定方向但制约下行空间。预计三季度利率债震荡慢牛趋势不改。

三季度股市在中美贸易摩擦、国内经济下滑的影响下震荡下行概率大,防守并积极寻找确定性的机会。未来债市机会依然大于风险,本基金将继续控制好信用风险,抓住结构性机会提升收益。

4.6 报告期内基金持有人数或基金资产净值预警说明

本基金报告期内不存在基金持有人数低于200人或基金资产净值低于5000万元的情形。

§5 投资组合报告

5.1 报告期末基金资产组合情况

序号	项目	金额(元)	占基金总资产的比例(%)
1	权益投资	-	-
	其中:股票	-	-
2	固定收益投资	344,953,805.31	97.80
	其中:债券	344,953,805.31	97.80
	资产支持证券	-	-
3	贵金属投资	-	-
4	金融衍生品投资	-	-
5	买入返售金融资产	-	-
	其中:买断式回购的买入返售金融资产	-	-
6	银行存款和结算备付金合计	2,020,588.67	0.57
7	其他各项资产	5,742,519.09	1.63
8	合计	352,716,913.07	100.00

5.2 报告期末按行业分类的股票投资组合

5.2.1 报告期末按行业分类的境内股票投资组合

本基金本报告期末未持有股票。

5.2.2 报告期末按行业分类的港股通投资股票投资组合

无。

5.3 报告期末按公允价值占基金资产净值比例大小排序的前十名股票投资明细

本基金本报告期末未持有股票投资。

5.4 报告期末按债券品种分类的债券投资组合

序号	债券品种	公允价值(元)	占基金资产净值比例(%)
1	国家债券	-	-
2	央行票据	-	-
3	金融债券	-	-
	其中:政策性金融债	-	-
4	企业债券	117,511,578.30	53.05
5	企业短期融资券	100,211,000.00	45.24
6	中期票据	118,995,000.00	53.72
7	可转债(可交换债)	8,236,227.01	3.72
8	同业存单	-	-
9	其他	-	-
10	合计	344,953,805.31	155.74

5.5 报告期末按公允价值占基金资产净值比例大小排序的前五名债券投资明细

序号	债券代码	债券名称	数量(张)	公允价值(元)	占基金资产净值比例(%)
1	143463	18延长01	200,000	20,206,000.00	9.12
2	041800108	18甘公投CP001	200,000	20,110,000.00	9.08
3	041800119	18大同煤矿CP001	200,000	20,060,000.00	9.06
4	041800122	18六合经开CP001	200,000	20,002,000.00	9.03
5	101761036	17南山集MTN001	200,000	20,002,000.00	9.03

5.6 报告期末按公允价值占基金资产净值比例大小排序的前十名资产支持证券投资明细

本基金本报告期末未持有资产支持证券。

5.7 报告期末按公允价值占基金资产净值比例大小排序的前五名贵金属投资明细

本基金本报告期末未持有贵金属。

5.8 报告期末按公允价值占基金资产净值比例大小排序的前五名权证投资明细

本基金本报告期末未持有权证投资。

5.9 报告期末本基金投资的股指期货交易情况说明

5.9.1 报告期末本基金投资的股指期货持仓和损益明细

本基金本报告期没有投资股指期货。

5.9.2 本基金投资股指期货的投资政策

无。

5.10 报告期末本基金投资的国债期货交易情况说明

5.10.1 本期国债期货投资政策

无。

5.10.2 报告期末本基金投资的国债期货持仓和损益明细

本基金本报告期没有投资国债期货。

5.10.3 本期国债期货投资评价

无。

5.11 投资组合报告附注

5.11.1 本报告期内,本基金投资的前十名证券的发行主体没有被监管部门立案调查的,也没有在报告编制日前一年内受到公开谴责、处罚的情况。

5.11.2 本基金投资的前十名股票中,不存在投资于超出基金合同规定备选股票库之外的股票。

5.11.3 其他资产构成

序号	名称	金额(元)
1	存出保证金	22,543.62
2	应收证券清算款	-
3	应收股利	-
4	应收利息	5,719,975.47
5	应收申购款	-
6	其他应收款	-
7	待摊费用	-
8	其他	-
9	合计	5,742,519.09

5.11.4 报告期末持有的处于转股期的可转换债券明细

序号	债券代码	债券名称	公允价值(元)	占基金资产净值比例(%)
1	128015	久其转债	1,404,000.00	0.63
2	128030	天康转债	1,368,750.00	0.62
3	128023	亚太转债	869,890.65	0.39
4	110040	生益转债	693,933.20	0.31
5	128026	众兴转债	612,893.16	0.28
6	123006	东财转债	360,810.00	0.16

5.11.5 报告期末前十名股票中存在流通受限情况的说明

本基金本报告期末前十名股票中不存在流通受限情况。

§6 开放式基金份额变动

单位:份

项目	华安年年红债券A	华安年年红债券C
本报告期期初基金份额总额	165,751,613.75	44,960,354.81
报告期基金总申购份额	201,147.66	12,724.59
减:报告期基金总赎回份额	-	-
报告期基金拆分变动份额	-	-
本报告期期末基金份额总额	165,952,761.41	44,973,079.40

§7 基金管理人运用固有资金投资本基金情况

7.1 基金管理人持有本基金份额变动情况

无。

7.2 基金管理人运用固有资金投资本基金交易明细

无。

§8 影响投资者决策的其他重要信息

8.1 报告期内单一投资者持有基金份额比例达到或超过20%的情况

投资者类别	报告期内持有基金份额变化情况						报告期末持有基金情况	
	序号	持有基金份额比例达到或者超过20%的时间区间	期初份额	申购份额	赎回份额	持有份额	份额占比	
机构	1	20180401-20180630	47,754,536.77	0.00	0.00	47,754,536.77	22.64%	
产品持有风险								
本基金报告期内出现单一投资者持有基金份额比例达到或者超过20%的情形。如该单一投资者大额赎回将可能导致基金份额净值波动风险、基金流动性风险等特定风险。								

8.2 影响投资者决策的其他重要信息

无。

§9 备查文件目录

9.1 备查文件目录

1、《华安年年红定期开放债券型证券投资基金基金合同》

2、《华安年年红定期开放债券型证券投资基金招募说明书》

3、《华安年年红定期开放债券型证券投资基金托管协议》

9.2 存放地点

基金管理人和基金托管人的办公场所,并登载于基金管理人互联网站http://www.huaan.com.cn。

9.3 查阅方式

投资者可登录基金管理人互联网站查阅,或在营业时间内至基金管理人或基金托管人的办公场所免费查阅。

华安基金管理有限公司
二〇一八年七月十八日

华安强化收益债券型证券投资基金

2018 第二季度 报告

2018年6月30日

基金管理人:华安基金管理有限公司
基金托管人:中国工商银行股份有限公司
报告送出日期:二〇一八年七月十八日

§1 重要提示

基金管理人的董事会及董事保证本报告所载资料不存在虚假记载、误导性陈述或重大遗漏,并对其内容的真实性、准确性和完整性承担个别及连带责任。

基金托管人中国工商银行股份有限公司根据本基金合同规定,于2018年7月13日复核了本报告中的财务指标、净值表现和投资组合报告等内容,保证复核内容不存在虚假记载、误导性陈述或者重大遗漏。

基金管理人承诺以诚实信用、勤勉尽责的原则管理和运用基金资产,但不保证基金一定盈利。

基金的过往业绩并不代表其未来表现。投资有风险,投资者在作出投资决策前应仔细阅读本基金的招募说明书。

本报告中财务资料未经审计。

本报告期自2018年4月1日起至6月30日止。

§2 基金产品概况

基金简称	华安强化收益债券
基金主代码	040012
基金运作方式	契约型开放式
基金合同生效日	2009年4月13日
报告期末基金份额总额	95,110,880.66份
投资目标	在控制风险和保持资产流动性的前提下,通过增强信用产品的投资,以获取资产的长期增值。
投资策略	本基金将以宏观经济、市场利率研究主导固定收益资产投资,在控制风险和保持资产流动性的前提下,获取债券市场平均收益;同时在产格的信用评估和利差分析基础上,通过投资于有一定信用风险、具有较高收益率的信用类债券,以获取超越市场平均水平的收益;此外,本基金还将通过积极的新股申购和个股精选来增强基金资产的收益。
业绩比较基准	中国债券综合指数收益率×90%+中证红利指数收益率×10%
风险收益特征	本基金属于具有中低风险收益特征的基金品种,其长期平均风险和预期收益率低于股票型基金、混合型基金,高于货币市场基金,属于证券投资基金中的中低等风险和中低等收益品种。
基金管理人	华安基金管理有限公司
基金托管人	中国工商银行股份有限公司
下属分级基金的基金简称	华安强化收益债券A / 华安强化收益债券B
下属分级基金的交易代码	040012 / 040013
报告期末下属分级基金的份额总额	39,419,007.88份 / 55,691,872.78份

§3 主要财务指标和基金净值表现

3.1 主要财务指标

单位:人民币元

主要财务指标	报告期(2018年4月1日-2018年6月30日)	
	华安强化收益债券A	华安强化收益债券B
1.本期已实现收益	1,258,456.28	2,072,086.33
2.本期利润	1,171,521.54	1,891,759.36
3.加权平均基金份额本期利润	0.0351	0.0340
4.期末基金资产净值	47,888,769.31	67,173,360.14
5.期末基金份额净值	1.215	1.206

注:1.所还基金业绩指标不包括持有人认购或交易基金的各项费用(例如:封闭式基金交易佣金,开放式基金的申购赎回费、红利再投资费、基金转换费等),计入费用后实际收益水平要低于所列数字。

2.本期已实现收益指基金本期利息收入、投资收益、其他收入(不含公允价值变动收益)扣除相关费用后的余额,本期利润为本期已实现收益加上本期公允价值变动收益。

3.2 基金净值表现

3.2.1 本报告期基金份额净值增长率及其与同期业绩比较基准收益率的比较

1.华安强化收益债券A:

阶段	净值增长率①	净值增长率标准差②	业绩比较基准收益率③	业绩比较基准收益率标准差④	①-③	②-④
过去三个月	3.04%	0.23%	0.01%	0.13%	3.03%	0.10%

2.华安强化收益债券B:

阶段	净值增长率①	净值增长率标准差②	业绩比较基准收益率③	业绩比较基准收益率标准差④	①-③	②-④
过去三个月	2.89%	0.22%	0.01%	0.13%	2.88%	0.09%

3.2.2 自基金合同生效以来基金累计净值增长率变动及其与同期业绩比较基准收益率变动的比较

华安强化收益债券型证券投资基金

累计净值增长率与业绩比较基准收益率的历史走势对比图

(2009年4月13日至2018年6月30日)

1. 华安强化收益债券A:

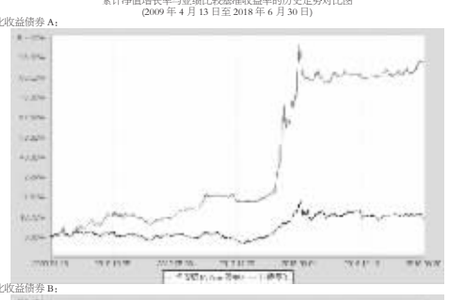

2. 华安强化收益债券B:

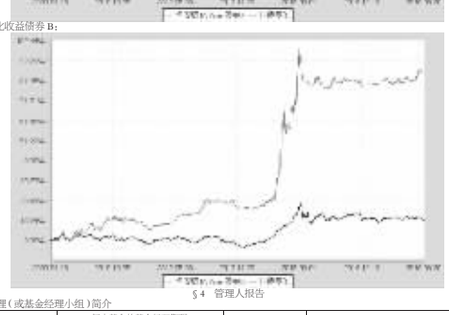

§4 管理人报告

4.1 基金经理(或基金经理小组)简介

姓名	职务	任本基金的基金经理期限		证券从业年限	说明
		任职日期	离任日期		
苏玉平	本基金的基金经理	2011-07-19	-	21年	货币银行硕士,21年证券、基金行业从业经历。曾任海通证券有限责任公司投资银行部项目经理;交通银行托管部内控监察和市场监察部经理;中德安联保险有限公司投资部部门经理;国联安基金管理有限公司基金经理。2011年2月加入华安基金管理有限公司,2011年7月起担任本基金的基金经理;2011年12月起同时担任华安信用四季红债券型证券投资基金的基金经理;2013年2月起担任华安纯债债券型发起式证券投资基金的基金经理。2013年11月至2017年6月担任华安年年红定期开放债券型证券投资基金的基金经理。2014年4月至2017年2月同时担任华安添力灵活配置混合型证券投资基金的基金经理。2015年1月至2017年2月担任华安年年红定期开放债券型证券投资基金的基金经理。2016年9月至2018年1月,同时担任华安安享灵活配置混合型证券投资基金的基金经理。2017年2月担任华安安享灵活配置混合型证券投资基金的基金经理。2017年3月起,同时担任华安现金宝货币市场基金的基金经理。

注:此处的任职日期和离任日期均指公司作出决定之日,即以公告日为准。证券从业的含义遵从行业协会《证券业从业人员资格管理办法》的相关规定。

4.2 管理人对投资期内本基金运作遵规守信情况的说明

本报告期内,本基金管理人严格遵守《证券投资基金法》等有关法律法规及基金合同、招募说明书等有关基金法律文件的规定,本着诚实信用、勤勉尽责的原则管理和运用基金资产,在控制风险的前提下,为基金份额持有人谋求最大利益,不存在违法违规或未履行基金合同承诺的情形。

4.3 公平交易专项说明

4.3.1 公平交易制度的执行情况

根据中国证监会《证券投资基金管理公司公平交易制度指导意见》,公司制定了《华安基金管理有限公司公平交易管理制度》,将封闭式基金、开放式基金、特定客户资产管理组合及其他投资组合资产在研究分析、投资决策、交易执行等方面全部纳入公平交易管理中。控制措施包括:在研究环节,研究员在为公司管理的各类投资组合提供研究信息、投资建议过程中,使用最会发言、发送邮件、登录在研究报告管理系统中等方式来确保各类投资组合经理可以公平享有信息获取机会。在投资环节,公司各投资组合经理根据投资组合的风格和投资策略,制定并严格执行交易决策规则,以保证各投资组合交易决策的客观性和独立性。同时严格执行投资决策委员会、投资总监、投资组合经理等各投资决策主体授权机制,投资组合经理在授权范围内自主决策,超过投资权限的操作需要经过严格的审批程序。在交易环节,公司实行强制公平交易机制,确保各投资组合享有公平的交易执行机会。(1)交易所二级市场业务,遵循价格优先、时间优先、比例分配、综合平衡的控制原则,实现同一时间下达指令的投资组合在交易时机上的公平性。(2)交易所一级市场业务,投资组合经理按意愿独立进行业务申报,集中交易部以投资组合名义对外进行申报。若该业务以公司名义进行申报与中签,则按实际中签情况以价格优先、比例分配原则进行分配。若中签量过小无法合理进行比例分配,且以公司名义获得,则投资部门在合规监察员监督参与下,进行公平协商分配。(3)银行间市场业务遵循指令时间优先原则,先到先询价的控制原则。通过内部共同的iwind群,发布询价需求和结果,做到信息公开。若是多个投资组合进行一级市场投标,则各投资组合经理须以各投资组合名义向集中交易部下达投资意向,交易员以此进行投标,以确保中签结果与投资组合投标意向一一对应。若中签量过小无法合理进行比例分配,且以公司名义获得,则投资部门在风控部门的监督参与下,进行公平协商分配。交易监控、分析与评估环节,公司风险管理部对公司旗下的各投资组合投境内证券市场上市交易的投资品种、进行场外的非公开发行股票申购、以公司名义进行的债券一级市场申购、不同投资组合同日和临近交易日的反向交易以及可能导致不公平交易和利益输送的异常交易行为进行监控;风险管理部根据市场公认的第三方信息(如:中债登的债券估值),定期对各投资组合与交易对手之间以价交易的交易价格公允性进行审查,对不同投资组合临近交易日的同向交易的交易时机和交易价差进行分析。本报告期内,公司公平交易制度总体执行情况良好。

4.3.2 异常交易行为的专项说明

根据中国证监会《证券投资基金管理公司公平交易制度指导意见》,公司合规监察稽核部会同基金投资、交易部门讨论制定了公募基金、专户针对股票、债券、回购等投资品种在交易所及银行间的同日反向交易控制规则,并在投资系统中进行了设置,实现了完全的系统控制。同时加强了对基金、专户间的同日反向交易的监控与隔日反向交易的检查;风险管理部开发了同向交易分析系统,对相关同向交易指标进行持续监控,并定期对组合间的同向交易行为进行了重点分析。本报告期内,除指数基金以外的所有投资组合参与的交易所公开竞价交易中,出现同日反向交易成交较少的单边交易量超过该证券当日成交量的5%的次数为2次,未出现异常交易。

4.4 报告期内基金的投资策略和运作分析

4.4.1 报告期内基金投资策略和运作分析

2018年上半年,"稳货币+紧信用+严监管"成为宏观政策主基调,稳货币与紧信用的组合将直接利好利率债行情。4月17日、6月24日央行两次降准,资金利率中枢回落,资金面与流动性保持平稳,稳货币基调进一步明朗。二季度信用债等级利差走阔,期限利差震荡;进行事件加速爆发,风险偏好持续下行,信用伪面事件频发。4月17日、央行宣布降准1个百分点,4月末流动性趋紧,收益率曲线有小幅回升。5月之后,市场多空因素交织,一方面资管新规正式出台,信用事件频发,另一方面下半年经济不确定性增加,中美贸易摩擦进一步加剧,央行加强了政策微调。6月中旬以来,5月经济数据疲弱和贸易战的升级带动曲线长端又出现一波小幅下降。股市二季度震荡下行,其中创业板股票跌幅大于主板。

本基金二季度继续积极把握债市尤其是利率债机会,在严控信用风险情况下,采取提升杠杆和适度拉长久期操作,提高组合静态收益。权益部分改变了一季度买入持有策略,积极参与医药板块绩优个股并获利了结,锁定收益,对净值贡献显著。

4.4.2 报告期内基金的业绩表现

截至2018年6月30日,华安强化收益债券A份额净值为1.215元,B份额净值为1.206元;华安强化收益债券A份额净值增长率为3.04%,同期业绩比较基准增长率为0.01%;B份额净值增长率为2.89%,同期业绩比较基准增长率为0.01%。

4.5 管理人对宏观经济、证券市场及行业走势的简要展望

下半年投资,出口、消费下行压力加大,经济韧性受到挑战。城投、地产投资面临收紧,出口受到中美贸易战的不利影响,消费也出现拐头迹象,下半年经济承压。央行货币政策委员会第二季度例会对保持流动性表述由此前的"合理稳定"变为"合理充裕",债市面临的基本面和货币政策环境有利,但供求矛盾是主要的扰动因素,信用风险是主要风险点,海外债市不决定方向但制约下行空间。预计三季度利率债震荡慢牛趋势不改。

三季度股市在中美贸易摩擦、国内经济下滑的影响下震荡下行概率大,防守并积极寻找确定性的机会。未来债市机会依然大于风险,本基金将继续控制好信用风险,抓住结构性机会提升收益。

4.6 报告期内基金持有人数或基金资产净值预警说明

本基金报告期内不存在基金持有人数低于200人或基金资产净值低于5000万元的情形。

§5 投资组合报告

5.1 报告期末基金资产组合情况

序号	项目	金额(元)	占基金总资产的比例(%)
1	权益投资	1,857,920.00	1.61
	其中:股票	1,857,920.00	1.61
2	固定收益投资	94,516,500.00	81.73
	其中:债券	94,516,500.00	81.73
	资产支持证券	-	-
3	贵金属投资	-	-
4	金融衍生品投资	-	-
5	买入返售金融资产	16,100,134.25	13.92
	其中:买断式回购的买入返售金融资产	-	-
6	银行存款和结算备付金合计	1,722,526.56	1.49
7	其他各项资产	1,444,116.92	1.25
8	合计	115,641,197.73	100.00

5.2 报告期末按行业分类的股票投资组合

5.2.1 报告期末按行业分类的境内股票投资组合

代码	行业类别	公允价值(元)	占基金资产净值比例(%)
A	农、林、牧、渔业	-	-
B	采矿业	-	-
C	制造业	1,085,000.00	0.94
D	电力、热力、燃气及水生产和供应业	-	-
E	建筑业	-	-
F	批发和零售业	-	-
G	交通运输、仓储和邮政业	-	-
H	住宿和餐饮业	-	-
I	信息传输、软件和信息技术服务业	-	-
J	金融业	-	-
K	房地产业	-	-
L	租赁和商务服务业	772,920.00	0.67
M	科学研究和技术服务业	-	-
N	水利、环境和公共设施管理业	-	-
O	居民服务、修理和其他服务业	-	-
P	教育	-	-
Q	卫生和社会工作	-	-
R	文化、体育和娱乐业	-	-
S	综合	-	-
	合计	1,857,920.00	1.61

5.2.2 报告期末按行业分类的港股通投资股票投资组合

无

5.3 报告期末按公允价值占基金资产净值比例大小排序的前十名股票投资明细

序号	股票代码	股票名称	数量(股)	公允价值(元)	占基金资产净值比例(%)
1	601888	中国国旅	12,000	772,920.00	0.67
2	600104	上汽集团	20,000	699,800.00	0.61
3	600690	青岛海尔	20,000	385,200.00	0.33

5.4 报告期末按债券品种分类的债券投资组合

序号	债券品种	公允价值(元)	占基金资产净值比例(%)
1	国家债券	1,000,100.00	0.87
2	央行票据	-	-
3	金融债券	25,757,000.00	22.39
	其中:政策性金融债	25,757,000.00	22.39
4	企业债券	17,080,500.00	14.84
5	企业短期融资券	40,652,900.00	35.33
6	中期票据	10,026,000.00	8.71
7	可转债(可交换债)	-	-
8	同业存单	-	-
9	其他	-	-
10	合计	94,516,500.00	82.14

5.5 报告期末按公允价值占基金资产净值比例大小排序的前五名债券投资明细

序号	债券代码	债券名称	数量(张)	公允价值(元)	占基金资产净值比例(%)
1	180205	18国开05	100,000	10,487,000.00	9.11
2	180204	18国开04	100,000	10,251,000.00	8.91
3	011800239	18大唐集SCP003	100,000	10,044,000.00	8.73
4	011800530	18海淀国资SCP001	100,000	10,042,000.00	8.73
5	011800679	18重汽SCP001	100,000	10,020,000.00	8.71

5.6 报告期末按公允价值占基金资产净值比例大小排序的前十名资产支持证券投资明细

本基金本报告期末未持有资产支持证券。

5.7 报告期末按公允价值占基金资产净值比例大小排序的前五名贵金属投资明细

本基金本报告期末未持有贵金属。

5.8 报告期末按公允价值占基金资产净值比例大小排序的前五名权证投资明细

本基金本报告期末未持有权证投资。

5.9 报告期末本基金投资的股指期货交易情况说明

5.9.1 报告期末本基金投资的股指期货持仓和损益明细

本基金本报告期没有投资股指期货。

5.9.2 本基金投资股指期货的投资政策

无。

5.10 报告期末本基金投资的国债期货交易情况说明

5.10.1 本期国债期货投资政策

无。

5.10.2 报告期末本基金投资的国债期货持仓和损益明细

本基金本报告期没有投资国债期货。

5.10.3 本期国债期货投资评价

无。

5.11 投资组合报告附注

5.11.1 本报告期内,本基金投资的前十名证券的发行主体没有被监管部门立案调查的,也没有在报告编制日前一年内受到公开谴责、处罚的情况。

5.11.2 本基金投资的前十名股票中,不存在投资于超出基金合同规定备选股票库之外的股票。

5.11.3 其他资产构成

序号	名称	金额(元)
1	存出保证金	40,983.17
2	应收证券清算款	-
3	应收股利	-
4	应收利息	1,249,454.92
5	应收申购款	153,678.83
6	其他应收款	-
7	待摊费用	-
8	其他	-
9	合计	1,444,116.92

5.11.4 报告期末持有的处于转股期的可转换债券明细

本基金本报告期末未持有处于转股期的可转换债券。

5.11.5 报告期末前十名股票中存在流通受限情况的说明

本基金本报告期末前十名股票中不存在流通受限情况。

§6 开放式基金份额变动

单位:份

项目	华安强化收益债券A	华安强化收益债券B
本报告期期初基金份额总额	32,374,743.43	55,572,511.27
报告期基金总申购份额	11,377,707.10	1,692,667.01