富安达增强收益债券型证券投资基金

2018 第二季度 报告

2018年6月30日

基金管理人:富安达基金管理有限公司
基金托管人:交通银行股份有限公司
报告送出日期:2018年07月20日

§1 重要提示

基金管理人的董事会及董事保证本报告所载资料不存在虚假记载、误导性陈述或重大遗漏,并对其内容的真实性、准确性和完整性承担个别及连带责任。基金托管人交通银行股份有限公司根据本基金合同规定,于2018年7月18日复核了本报告中的财务指标、净值表现和投资组合报告等内容,保证复核内容不存在虚假记载、误导性陈述或重大遗漏。基金管理人承诺以诚实信用、勤勉尽责的原则管理和运用基金资产,但不保证基金一定盈利。基金的过往业绩并不代表其未来表现。投资有风险,投资者在作出投资决策前应仔细阅读本基金的招募说明书。
本报告中财务资料未经审计。
本报告期自2018年4月1日起至6月30日止。

§2 基金产品概况

2.1 基金基本情况

基金简称	富安达增强收益债券
基金主代码	710501
基金运作方式	契约型开放式
基金合同生效日	2012年07月25日
报告期末基金份额总额	46,277,187.14份
投资目标	本基金将在控制风险与保持资产流动性的基础上,力争为投资人获取超越业绩比较基准的投资回报。
投资策略	本基金管理人在充分研究宏观经济形势以及微观市场主体的基础上,采用自上而下的富安达多维经济模型,运用定性与定量分析方法,通过对宏观经济发展形势、国内经济增长、货币政策、财政政策、物价水平变动趋势、资金供求关系和市场估值的分析,结合FED模型、判断利率周期以及实施期限及趋势,综合比较大类资产的收益及风险情况,确定债券、股票、现金等大类资产配置比例;在进行固定收益类资产配置时,本基金首先通过久期配置、期限结构配置、类属配置策略来实现对固定收益类资产的配置。本基金的股票类资产作为整体基金投资组合管理的辅助工具,为投资人提供适度参与股票市场,获取超额收益的机会。
业绩比较基准	中债总指数收益率×90%+沪深300指数收益率×10%
风险收益特征	本基金是债券型证券投资基金,属于具有中低风险收益特征的基金品种,其长期平均风险和预期收益率低于股票型基金、混合型基金、高于货币市场基金。
基金管理人	富安达基金管理有限公司
基金托管人	交通银行股份有限公司
下属分级基金的基金简称	富安达增强收益债券A	富安达增强收益债券C
下属分级基金的交易代码	710501	710502
报告期末下属分级基金的份额总额	18,684,007.41份	27,593,179.73份

§3 主要财务指标和基金净值表现

3.1 主要财务指标

单位:人民币元

主要财务指标	报告期(2018年04月01日-2018年06月30日)	
	富安达增强收益债券A	富安达增强收益债券C
1.本期已实现收益	-58,297.14	-112,097.85
2.本期利润	-1,513,913.00	-2,218,037.45
3.加权平均基金份额本期利润	-0.0812	-0.0804
4.期末基金资产净值	19,411,757.02	27,564,333.29
5.期末基金份额净值	1.0390	1.0135

①所述基金业绩指标不包括持有人认购或交易基金的各项费用,计入费用后实际收益水平要低于所列数字。
②本期已实现收益指基金本期利息收入、投资收益、其他收入(不含公允价值变动收益)扣除相关费用后的余额,本期利润为本期已实现收益加上本期公允价值变动收益。

3.2 基金净值表现

3.2.1 本报告期基金份额净值增长率及其与同期业绩比较基准收益率的比较

富安达增强收益债券A净值表现

阶段	净值增长率①	净值增长率标准差②	业绩比较基准收益率③	业绩比较基准收益率标准差④	①-③	②-④
过去三个月	-7.27%	1.11%	1.42%	0.17%	-8.69%	0.94%

富安达增强收益债券C净值表现

阶段	净值增长率①	净值增长率标准差②	业绩比较基准收益率③	业绩比较基准收益率标准差④	①-③	②-④
过去三个月	-7.35%	1.11%	1.42%	0.17%	-8.77%	0.94%

①本基金业绩比较基准为:10%×沪深300指数+90%×中债总财富总指数,
②本基金的业绩基准指数按照构建公式每交易日进行计算,按下列公式计算:
Return t =10%×沪/深300指数t / 沪/深300指数(t-1)+90%×[中债总财富总指数t / 中债总财富总指数(t-1) -1]
Benchmark t =(1+Return t)×Benchmark(t-1)
其中,t =1,2,3,…T,T 表示时间截至日。

3.2.2 自基金合同生效以来基金累计净值增长率变动及其与同期业绩比较基准收益率的比较

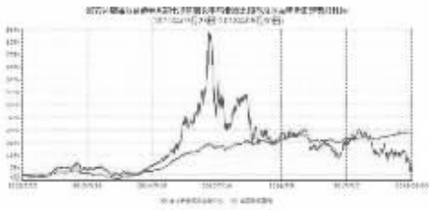

本基金于2012年7月25日成立。根据《富安达增强收益债券型证券投资基金基金合同》规定,本基金建仓期为6个月,建仓截止日为2013年1月24日。建仓期结束时本基金各项资产配置比例符合本基金合同规定的比例限制及投资组合的比例范围。

§4 管理人报告

4.1 基金经理(或基金经理小组)简介

姓名	职务	任本基金的基金经理期限		证券从业年限	说明
		任职日期	离任日期		
李飞	本基金的基金经理;公司固定收益部副总监(主持工作);投资管理总监(总助理(主持工作))	2013-07-04	-	14年	博士,历任上海技术应用技术学院财政经济系教师;摩根士丹利华鑫证券有限责任公司研发策略中心项目经理;国盛证券有限责任公司投资研究总部高级证券投资分析师;富安达基金管理有限公司固收部基金经理。2012年7月加入富安达基金管理有限公司,2013年7月起任富安达增强收益债券型证券投资基金的基金经理,富安达信用主题债券增强型证券投资基金的基金经理,富安达信用主题债券增强型证券投资基金的基金经理;2013年10月25日至2016年10月25日期间,富安达长盈债券型证券投资基金的基金经理;2016年5月11日至2018年5月21日期间,富安达长盈债券型证券投资基金的基金经理。

1.基金经理任职日期和离任日期为公司作出决定后正式对外公告之日;担任新成立基金的基金经理,即基金的首任基金经理,其任职日期为基金合同生效日,其离职日期为公司作出决定后正式对外公告之日;
2.证券从业的含义遵从行业协会关于从业人员资格管理办法的相关规定。
4.2 管理人对报告期内本基金运作遵规守信情况的说明
本基金管理人在本报告期内产格遵守《中华人民共和国证券法》、《中华人民共和国证券投资基金法》、《公开募集证券投资基金运作管理办法》及其各项实施细则、《富安达增强收益债券型证券投资基金基金合同》和其他有关法律法规的规定,本着诚实信用、勤勉尽责的原则管理和运用基金资产,在严格控制风险的基础上,为基金份额持有人谋求最大利益,无损害基金份额持有人利益的行为。
本基金无违法、违规行为。
本基金无违法、违规行为。
4.3 公平交易专项说明
4.3.1 公平交易制度的执行情况
本基金管理人根据中国证监会颁布的《证券投资基金管理公司公平交易制度指导意见》,制定了《富安达基金管理有限公司公平交易制度》,并建立了健全有效的公平交易执行和监控体系,涵盖了所有投资品种,并贯穿于投权、研究分析、投资决策、交易执行、业绩评估、监督检查各环节,确保公平对待旗下的每一个投资组合。本报告期内,公司严格执行了《证券投资基金管理公司公平交易制度指导意见》和《富安达基金管理有限公司公平交易制度》。
截止报告日,公司完成了各基金公平交易执行情况的统计分析,按照特定计算周期,分1日、3日和5日时间窗分析同向和反向交易的价格差异,未发现公平交易异常情形。
4.3.2 异常交易行为专项说明
报告期内,未发现本基金存在异常交易行为。
4.4 报告期内基金的投资策略和业绩分析
本报告期内受紧信用、去杠杆和资格挑战影响,国内资本市场大幅波动。5月以来,随着信用违约事件不断发酵,投权资押不断平仓,CDR、独角兽基金发行,中美贸易纠纷不断反复、投指猛烈下挫,除医药等个别行业外,其他行业指数均大幅下跌。货币政策方面,央行在二季度实施了两次定向降准,也并未跟随美联储加息,并在货币政策例会中指出保持流动性的"合理充裕",银行间资金面整体上偏松,市场风险偏好急剧收缩,造成固债、可转债、可交换债等品种大幅下跌。
4.5 报告期内本基金的业绩表现
截至报告期末富安达增强收益债券A基金份额净值为1.0390元,本报告期内,该类基金份额净值增长率为-7.27%,同期业绩比较基准收益率为1.42%;截至报告期末富安达增强收益债券C基金份额净值为1.0135元,本报告期内,该类基金份额净值增长率为-7.35%,同期业绩比较基准收益率为1.42%。
4.6 报告期内基金持有人数或基金份额净值预警说明
本报告期内,本基金不存在连续二十个工作日基金份额持有人数量不满二百人的情形。

§5 投资组合报告

5.1 报告期末基金资产组合情况

序号	项目	金额(元)	占基金资产净值比例(%)
1	权益投资	9,492,782.00	14.90
	其中:股票	9,492,782.00	14.90
2	基金投资	-	-
3	固定收益投资	51,673,391.39	81.11
	其中:债券	51,673,391.39	81.11
	资产支持证券	-	-
4	贵金属投资	-	-
5	金融衍生品投资	-	-
6	买入返售金融资产	-	-
	其中:买断式回购的买入返售金融资产	-	-
7	银行存款和结算备付金合计	1,915,466.55	3.01
8	其他资产	623,789.27	0.98
9	合计	63,705,429.21	100.00

由于四舍五入的原因,各比例的分项之和与合计可能有尾差。
5.2 报告期末按行业分类的股票投资组合
5.2.1 报告期末按行业分类的境内股票投资组合

代码	行业类别	公允价值(元)	占基金资产净值比例(%)
A	农,林,牧,渔业	-	-
B	采矿业	-	-
C	制造业	8,727,796.00	18.42
D	电力,热力,燃气及水生产和供应业	-	-
E	建筑业	-	-
F	批发和零售业	-	-
G	交通运输,仓储和邮政业	-	-
H	住宿和餐饮业	-	-
I	信息传输,软件和信息技术服务业	613,536.00	1.30
J	金融业	-	-
K	房地产业	-	-
L	租赁和商务服务业	-	-
M	科学研究和技术服务业	-	-
N	水利,环境和公共设施管理业	151,450.00	0.32
O	居民服务,修理和其他服务业	-	-
P	教育	-	-
Q	卫生和社会工作	-	-
R	文化,体育和娱乐业	-	-
S	综合	-	-
	合计	9,492,782.00	20.04

5.3 报告期末按公允价值占基金资产净值比例大小排序的前十名股票投资明细

序号	股票代码	股票名称	数量(股)	公允价值(元)	占基金资产净值比例(%)
1	600850	博汇股份	90,000	1,337,400.00	2.82
2	603019	中科曙光	26,000	1,192,620.00	2.52
3	300323	华灿光电	91,882	1,187,115.44	2.51
4	603826	坤彩科技	105,000	1,145,550.00	2.42
5	603496	恒为科技	35,772	799,146.48	1.69
6	000768	中航飞机	40,000	625,600.00	1.32
7	300373	扬杰科技	21,725	621,277.80	1.31
8	300535	神州信息	46,200	613,536.00	1.30
9	300545	联得装备	19,884	460,712.28	0.97
10	600597	光明乳业	43,800	432,306.00	0.91

5.4 报告期末按债券品种分类的债券投资组合

序号	债券品种	公允价值(元)	占基金资产净值比例(%)
1	国家债券	-	-
2	央行票据	-	-
3	金融债券	2,810,640.00	5.93
	其中:政策性金融债	2,810,640.00	5.93
4	企业债券	2,255,610.00	4.76
5	企业短期融资券	-	-
6	中期票据	-	-
7	可转债(可交换债)	46,607,141.39	98.38
8	同业存单	-	-
9	其他	-	-
10	合计	51,673,391.39	109.07

5.5 报告期末按公允价值占基金资产净值比例大小排序的前五名债券投资明细

序号	债券代码	债券名称	数量(张)	公允价值(元)	占基金资产净值比例(%)
1	110034	九州转债	38,000	4,009,000.00	8.46
2	113013	国君转债	39,500	4,001,745.00	8.45
3	113009	广汽转债	40,000	3,992,985.00	8.43
4	128010	顺昌转债	40,390	3,971,913.00	8.38
5	113011	光大转债	39,000	3,957,720.00	8.35
6	128015	久其转债	35,000	3,088,893.00	6.52
7	120001	16江铜EB	27,000	2,767,320.00	5.84
8	132006	16石油EB	20,000	1,987,800.00	4.20
9	113016	小康转债	19,000	1,094,880.00	2.31
10	128014	永东转债	20,000	1,085,900.00	2.29
11	110053	苏银转债	10,000	1,040,300.00	2.20
12	113013	国君转债	7,000	748,296.40	1.58
13	110040	生益转债	7,000	457,975.00	0.97
14	127004	模塑转债	5,000	454,450.00	0.92
15	113014	林洋转债	2,700	276,134.40	0.58
16	110042	航电转债	200	20,442.00	0.06

5.11.1 报告期末前十名股票中在流通受限情况的说明
本基金本报告期末前十名股票中不存在流通受限情况。

§6 开放式基金份额变动

单位:份

	富安达增强收益债券A	富安达增强收益债券C
报告期期初基金份额总额	18,684,500.41	27,681,561.81
报告期期间基金总申购份额	391,488.41	1,202,698.11
减:报告期期间基金总赎回份额	402,071.41	1,291,480.19
报告期期间基金拆分变动份额(份额减少以"-"填列)	0.00	0.00
报告期期末基金份额总额	18,684,007.41	27,593,179.73

§7 基金管理人运用固有资金投资本基金情况

7.1 基金管理人持有本基金份额变动情况

单位:份

	富安达增强收益债券A	富安达增强收益债券C
报告期期初管理人持有的本基金份额	0.00	4,873,456.05
报告期期间买入/申购总份额	0.00	0.00
报告期期间卖出/赎回总份额	0.00	0.00
报告期期末管理人持有的本基金份额	0.00	4,873,456.05
报告期期末持有的本基金份额占基金总份额比例(%)	0.00	17.66

7.2 基金管理人运用固有资金投资本基金交易明细
本报告期内不存在基金管理人运用固有资金投资本基金的情况。

§8 影响投资者决策的其他重要信息

8.1 报告期内单一投资者持有基金份额比例达到或超过20%的情况

投资者类别	报告期内持有基金份额变化情况				报告期末持有基金情况	
	序号	持有基金份额比例达到或者超过20%的时间区间	期初份额	申购份额	赎回份额	持有份额	份额占比
机构	1	2018/04/02-2018/06/30	13,807,758.52	-	-	13,807,758.52	29.84%
个人	1	2018/04/02-2018/06/30	10,029,526.94	-	-	10,029,526.94	21.67%
产品持有风险							
当持有基金份额比例达到或超过20%的投入较大比例赎回甚至基金规模会大于不足时,基金管理人可能需要较高比例融入资金或较高比例变现资产,由此可能导致资金融入成本较高或较大的冲击成本,造成基金资产损失,影响基金收益水平。							

8.2 报告期内基金发生的其他重要信息

1.2018年4月2日,关于富安达基金网上直销部分环境银行卡业务暂停的通知
2.2018年4月3日,关于富安达基金管理有限公司旗下对短期投资行为收取短期赎回费及日赎赎回情形下列出业务规则的公告
4.2018年4月13日,关于富安达基金维护网站、网上交易系统暂停相关业务的公告
5.2018年4月20日,富安达增强收益债券型证券投资基金2018年第一季度报告
6.2018年4月24日,关于富安达基金网上直销部分招商银行卡业务暂停的通知
7.2018年5月31日,关于富安达基金系统升级维护的公告
8.2018年5月8日,富安达基金管理有限公司关于举行2018年投资者网上集体接待日活动的通知
9.2018年5月11日,关于富安达基金系统升级维护的公告
10.2018年5月17日,关于富安达基金系统升级维护的公告
11.2018年5月18日,富安达基金管理有限公司关于旗下基金参与银河证券申购及定期定额投资手续费率优惠的公告
12.2018年5月19日,富安达基金管理有限公司关于假期长安更的公告
13.2018年5月25日,关于富安达基金系统升级维护的公告
14.2018年5月29日,关于富安达基金网上直销部分招商银行卡业务暂停的通知
15.2018年6月1日,富安达基金管理有限公司关于旗下基金参与建设银行直联网上直销交易定期定额投资手续费率优惠活动的公告
16.2018年6月30日,富安达基金管理有限公司关于旗下基金参与交通银行股份有限公司手机银行费率优惠活动的公告
17.2018年6月30日,富安达基金管理有限公司关于旗下基金参与交通银行股份有限公司网上银行定期定额投资手续费费率优惠活动的公告

§9 备查文件目录

9.1 备查文件目录
1.中国证监会批准富安达增强收益债券型证券投资基金设立的文件;
《富安达增强收益债券型证券投资基金基金合同》;
《富安达增强收益债券型证券投资基金托管协议》;
2.《富安达基金管理有限公司开放式基金业务规则》;
3.基金管理人业务资格批件和营业执照;
4.基金托管人业务资格批件和营业执照;
5.报告期内基金管理人在指定报刊上披露的各项公告;
6.中国证监会要求的其他文件。
9.2 存放地点
上述备查文本存放在本基金管理人或基金托管人的办公场所。本报告存放在本基金管理人及托管人住所,供公众查阅、复制。
9.3 查阅方式
投资者可免费查阅,在交付工本费后,可在合理时间内取得上述文件的复制件或复印件。相关公开披露的法律文件,投资者还可在本基金管理人网站(www.fadfunds.com)查阅。

富安达基金管理有限公司
二〇一八年七月二十日

富安达长盈灵活配置混合型证券投资基金

2018 第二季度 报告

2018年6月30日

基金管理人:富安达基金管理有限公司
基金托管人:上海浦东发展银行股份有限公司
报告送出日期:2018年07月20日

§1 重要提示

基金管理人的董事会及董事保证本报告所载资料不存在虚假记载、误导性陈述或重大遗漏,并对其内容的真实性、准确性和完整性承担个别及连带责任。基金托管人上海浦东发展银行股份有限公司根据本基金合同规定,于2018年7月18日复核了本报告中的财务指标、净值表现和投资组合报告等内容,保证复核内容不存在虚假记载、误导性陈述或重大遗漏。基金管理人承诺以诚实信用、勤勉尽责的原则管理和运用基金资产,但不保证基金一定盈利。基金的过往业绩并不代表其未来表现。投资有风险,投资者在作出投资决策前应仔细阅读本基金的招募说明书。
本报告中财务资料未经审计。
本报告期自2018年4月1日起至6月30日止。

§2 基金产品概况

2.1 基金基本情况(转型后)

基金简称	富安达长盈混合
基金主代码	002544
基金运作方式	契约型开放式
基金合同生效日	2016年08月19日
报告期末基金份额总额	14,613,656.99份
投资目标	在有效控制组合风险并保持良好流动性的前提下,通过专业化研究分析,追求超越业绩比较基准的投资回报,力争实现基金资产的长期稳定增值。
投资策略	本基金采用自上而下的富安达多维经济模型,通过对宏观经济发展形势、国内经济增长及经济政策、物价水平变动趋势、资金供求关系和市场估值的分析,结合FED模型,对未来一定时期各大类资产的收益风险状况进行预测,并测算这种趋势的持续期限及趋势,综合比较大类资产的收益及风险情况,确定债券、股票、现金等大类资产配置比例;在进行固定收益类资产配置时,本基金首先通过久期配置、期限结构配置、类属配置策略来实现对固定收益类资产的配置。本基金的股票类资产作为整体基金投资组合管理的辅助工具,为投资人提供适度参与股票市场,获取超额收益的机会。
业绩比较基准	沪深300指数收益率×60%+中国债券总指数收益率×40%
风险收益特征	本基金为混合型基金,预期风险和预期收益高于债券型基金和货币市场基金,但低于股票型基金,属于证券投资基金中的中高风险和中高预期收益产品。
基金管理人	富安达基金管理有限公司
基金托管人	上海浦东发展银行股份有限公司
基金保证人	无

2.1 基金基本情况(转型前)

基金简称	富安达长盈债券混合
基金主代码	002544
基金运作方式	契约型开放式
基金合同生效日	2016年08月11日
报告期末基金份额总额	21,360,433.51份
投资目标	通过适当投资组合保险技术,有效控制本金损失的风险,在本金安全的基础上力争实现基金资产的稳定增值。
投资策略	本基金运用"CPPI动态资产组合保险策略",动态调整安全资产与风险资产在基金组合中的投资比例,以确保资本周期到期时,基金资产连续本基础上实现资值增值的目的。
业绩比较基准	二年期银行定期存款收益率(税后)
风险收益特征	本基金为资本混合型基金,属于证券投资基金中的较风险品种。投资者投资于资本基金并不等于将资金作为存款放在银行或存款类金融机构,资本基金在极端情况下仍然存在本金损失的风险。
基金管理人	富安达基金管理有限公司
基金托管人	上海浦东发展银行股份有限公司
基金保证人	中国投融资担保股份有限公司

§3 主要财务指标和基金净值表现

3.1 主要财务指标(转型后)

单位:人民币元

主要财务指标	报告期(2018年05月19日-2018年06月30日)
1.本期已实现收益	-138,775.87
2.本期利润	-195,834.74
3.加权平均基金份额本期利润	-0.0121
4.期末基金资产净值	14,409,710.33
5.期末基金份额净值	0.986

①所述基金业绩指标不包括持有人认购或交易基金的各项费用,计入费用后实际收益水平要低于所列数字。
②本期已实现收益指基金本期利息收入、投资收益、其他收入(不含公允价值变动收益)扣除相关费用后的余额,本期利润为本期已实现收益加上本期公允价值变动收益。
③本基金于2018年5月19日成立。

3.2 基金净值表现(转型后)

3.2.1 本报告期基金份额净值增长率及其与同期业绩比较基准收益率的比较

阶段	净值增长率①	净值增长率标准差②	业绩比较基准收益率③	业绩比较基准收益率标准差④	①-③	②-④
自基金合同生效起至今	-1.40%	0.21%	-5.52%	0.73%	4.12%	-0.52%

①本基金业绩比较基准为:60%×沪深300指数+40%×中债总指数,
②本基金的业绩基准指数按照构建公式每交易日进行计算,按下列公式计算:
Return t =60%×[沪/深300指数t / 沪/深300指数(t-1)]+40%×[中债总指数t / 中债总指数(t-1)-1]
Benchmark t =(1+Return t)×Benchmark(t-1)
其中,t =1,2,3,…T,T 表示时间截至日。

3.2.2 自基金合同生效以来基累计净值增长率变动及其与同期业绩比较基准收益率变动的比较

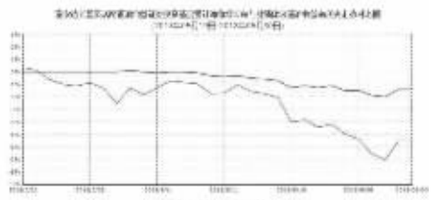

1.本基金由富安达长盈保本混合型证券投资基金转型而来并于2018年5月19日合同生效,上图报告期间的起始日为2018年5月19日,截止本报告期末本基金转型合同生效未满一年。
2.本基金建仓期为自基金转型日起的六个月。截止本报告期末,本基金尚处于建仓期。

3.2 基金净值表现(转型前)

3.2.1 本报告期基金份额净值增长率及其与同期业绩比较基准收益率的比较

阶段	净值增长率①	净值增长率标准差②	业绩比较基准收益率③	业绩比较基准收益率标准差④	①-③	②-④
过去三个月	-3.57%	0.49%	0.28%	0.01%	-3.85%	0.48%

注:①本基金业绩比较基准为:二年期银行定期存款收益率
②本基金的业绩基准指数按照构建公式每交易日进行计算,按下列公式计算:
Return t =今日指数(t / 昨日指数(t-1) -1
Benchmark t =(1+Return t)×Benchmark(t-1)
其中,t =1,2,3,…T,T 表示时间截至日。

3.2.2 自基金合同生效以来基累计净值增长率变动及其与同期业绩比较基准收益率变动的比较



本基金于2016年5月11日成立,本基金建仓期为6个月,建仓截止日为2016年11月10日。
建仓期结束时本基金各项资产配置比例符合本基金合同规定的比例限制及投资组合的比例范围。

§4 管理人报告

4.1 基金经理(或基金经理小组)简介

姓名	职务	任本基金的基金经理期限		证券从业年限	说明
		任职日期	离任日期		
李飞	本基金的基金经理;投资管理总监(主持工作);公募固定收益部副总监(主持工作)	2016-05-11	2018-05-21	14年	博士,历任上海技术应用技术学院财政经济系教师;摩根士丹利华鑫证券有限责任公司研发策略中心项目经理;国盛证券有限责任公司投资研究总部高级证券投资分析师;富安达基金管理有限公司固收部基金经理。2013年7月起任富安达增强收益债券型证券投资基金的基金经理,富安达信用主题债券增强型证券投资基金的基金经理;2013年10月25日至2016年10月25日期间,富安达长盈债券型证券投资基金的基金经理;2016年5月11日至2018年5月21日期间。
张凯瑜	本基金的基金经理	2016-07-22	2018-05-21	10年	硕士,历任天人寿保险有限公司产品市场部产品管理师;建银证券有限责任公司固定收益融券交易员。2011年5月加入富安达基金管理有限公司,2013年1月起任富安达基金管理有限公司固定收益部市场投资基金,富安达信用主题债券增强型证券投资基金的基金经理;2013年10月25日至2016年10月25日期间,富安达信用主题债券增强型证券投资基金的基金经理;2016年5月11日至2018年5月21日期间。
朱义	本基金的基金经理	2018-04-13	-	15年	硕士,历任金元顺安基金管理有限公司风险管理专员;长城证券基金管理有限公司高级风险管理经理;富安达基金管理有限公司监察稽核部副总监、研究发展部研究总监暨董事会秘书处理;2018年4月13日起任富安达长盈债券混合型证券投资基金的基金经理。

注:(1)此处的任职日期,离职日期均指公司做出决定之日,若该基金经理自基金合同生效日起即任职,则任职日期为基金合同生效日;
(2)证券从业的含义遵从行业协会《证券从业人员资格管理办法》的相关规定。

4.2 管理人对报告期内本基金运作遵规守信情况的说明
本报告期内,本基金管理人严格遵守《中华人民共和国证券投资基金法》、《证券投资基金销售管理办法》、《公开募集证券投资基金运作管理办法》、基金合同和其他有关法律法规、监管部门的相关规定,依照诚实信用、勤勉尽责、安全高效的原则管理和运用基金资产,在认真控制投资风险的基础上,为基金份额持有人谋求最大利益,没有发生损害基金份额持有人利益的行为。
4.3 公平交易专项说明
4.3.1 公平交易制度的执行情况
公司公平交易制度适用于所有投资品种,以及所有投资管理活动,涵盖授权、研究分析、投资决策与执行、交易执行、业绩评估等投资管理活动各环节,从研究、投资、交易合规性监控、发现可疑交易立即报告,并由风险管理部负责对公平交易情况进行定期和不定期评估。
公司所有研究成果对公司所有管理的所有产品公平开放,基金经理严格遵守公平、公正、独立的原则下达投资指令,所有投资指令在中央交易室集中执行,投资交易过程公平公正,投资交易监控贯穿于整个投资过程。
本报告期内,投资交易监控与价差分析未发现投资组合之间存在利益输送等不公平交易行为,公平交易制度整体执行情况良好。
4.3.2 异常交易行为的专项说明
根据中国证监会《证券投资基金管理公司公平交易制度指导意见》,公司制定了公平交易制度和异常交易监控细则,即时加强对组合间同向反向交易的监控和检查。公司利用公平交易分析系统,对组合间不同时间窗口下的同向交易指标进行持续监控,并定期对组合间的同向交易分析。公司禁止组合内的同日反向交易,严格控制组合间的同日反向交易,对采用量化投资策略的组合以及完全投资有关指数的构成比例进行证券投资的组合与其他组合间发生的同日反向交易进行监控和分析。本报告期内基金管理人管理的所有投资组合参与的交易所公开竞价同日反向交易成交较少的单边交易量超过该证券当日成交量5%的交易次数为0次。
本报告期内,各组合投资交易未发现异常情况。
4.4 报告期内基金投资策略和运作分析
二季度中共中央政治局召开会议,分析研究当前经济形势和经济工作。会议认为,今年以来,经济运行延续了稳中向好走势。主要指标总体稳定、协调性较好,内需拉动作用增强,工业和服务业协同性较好。结构调整对经济发展的支撑作用明显,供给侧结构性改革不断深化,新产业成长和传统产业转型升级态势良好,经济运行内在稳定性有效提升,质量效益保持较好水平,推动高质量发展取得良好开端。同时关注二季度FOMC会议纪要解析,所有官员一致认为美国通胀将在未来数月内上升,大量决策者认为,前景保证美联储加快加息步伐,因此在国内去杠杆、美国加息以及中美贸易战三重压力下,二季度A股市场呈现单边下跌走势。本报告期内,本基金主要布局消费类和行业龙头,其中主要考虑一季报高成长个股。展望2018年三季度,东海美丽中国将重点关注上市公司二季度经营情况,其中将继续重点关注食品、医药和金融等偏消费升级的行业板块。
4.5 报告期内基金的业绩表现
截至本报告期末,本基金份额净值为0.975元;本报告期基金份额净值增长率为-2.69%,业绩比较基准收益率为-4.28%。
4.6 报告期内基金持有人数或基金资产净值预警说明
报告期内,本基金未有连续二十个交易日基金份额持有人数量不满二百人的情况出现。本基金资产净值于2018年4月2日低于5000万元以下,截止报告期末,已持续60个交易日。本基金管理人将持续关注本基金资产净值情况,并将严格按照有关法规的要求对本基金进行监控和操作。

§5 投资组合报告

5.1 报告期末基金资产组合情况

序号	项目	金额(元)	占基金总资产的比例(%)
1	权益投资	16,115,974.19	83.28
	其中:股票	16,115,974.19	83.28
2	基金投资	-	-
3	固定收益投资	-	-
	其中:债券	-	-
	资产支持证券	-	-
4	贵金属投资	-	-
5	金融衍生品投资	-	-
6	买入返售金融资产	-	-
	其中:买断式回购的买入返售金融资产	-	-
7	银行存款和结算备付金合计	3,211,607.02	16.59
8	其他资产	33,977.97	0.18
9	合计	19,361,560.08	100.00

5.2 报告期末按行业分类的股票投资组合
5.2.1 报告期末按行业分类的境内股票投资组合

代码	行业类别	公允价值(元)	占基金资产净值比例(%)
A	农,林,牧,渔业	-	-
B	采矿业	-	-
C	制造业	982,706.43	6.82
D	电力,热力,燃气及水生产和供应业	-	-
E	建筑业	-	-
F	批发和零售业	68,953.48	0.46
G	交通运输,仓储和邮政业	-	-
H	住宿和餐饮业	-	-
I	信息传输,软件和信息技术服务业	432,309.06	3.00
J	金融业	307,796.00	2.14
K	房地产业	118,632.80	0.82
L	租赁和商务服务业	-	-
M	科学研究和技术服务业	-	-
N	水利,环境和公共设施管理业	-	-
O	居民服务,修理和其他服务业	-	-
P	教育	-	-
Q	卫生和社会工作	33,900.00	0.24
R	文化,体育和娱乐业	48,790.00	0.34
S	综合	-	-
	合计	1,990,087.77	13.81

5.3 报告期末按公允价值占基金资产净值比例大小排序的前十名股票投资明细

序号	股票代码	股票名称	数量(股)	公允价值(元)	占基金资产净值比例(%)
1	600519	贵州茅台	300	219,438.00	1.52
2	600867	通化东宝	6,100	146,217.00	1.01
3	300170	汉得信息	8,137	131,820.08	0.91
4	601288	农业银行	36,300	124,872.00	0.87
5	600048	保利地产	9,724	118,632.80	0.82
6	601318	中国平安	2,000	117,340.00	0.81
7	002456	欧菲科技	5,600	91,328.00	0.63
8	300253	卫宁健康	7,100	87,569.00	0.61
9	300166	东方国信	5,800	85,434.00	0.59
10	600884	杉杉股份	3,400	75,140.00	0.52

5.4 报告期末按债券品种分类的债券投资组合

序号	债券品种	公允价值(元)	占基金资产净值比例(%)
1	国家债券	-	-
2	央行票据	-	-
3	金融债券	1,051,982.40	7.30
	其中:政策性金融债	1,051,982.40	7.30
4	企业债券	-	-
5	企业短期融资券	-	-
6	中期票据	-	-
7	可转债(可交换债)	-	-
8	同业存单	-	-
9	其他	-	-
10	合计	1,051,982.40	7.30

5.5 报告期末按公允价值占基金资产净值比例大小排序的前五名债券投资明细

序号	债券代码	债券名称	数量(张)	公允价值(元)	占基金资产净值比例(%)
1	010605	国开1701	10,480	1,051,982.40	7.30

5.6 报告期末按公允价值占基金资产净值比例大小排序的前十名资产支持证券投资明细
本基金本报告期末未持有资产支持证券。
5.7 报告期末按公允价值占基金资产净值比例大小排序的前三名贵金属投资明细
本基金本报告期末未持有贵金属投资。
5.8 报告期末按公允价值占基金资产净值比例大小排序的前五名权证投资明细
本基金