长盛中证100指数证券投资基金

2018 第二季度 报告

2018年6月30日

基金管理人:长盛基金管理有限公司
基金托管人:中国农业银行股份有限公司
报告送出日期:2018年7月20日

§1 重要提示

基金管理人的董事会及董事保证本报告所载资料不存在虚假记载、误导性陈述或重大遗漏,并对其内容的真实性、准确性和完整性承担个别及连带责任。

基金托管人中国农业银行股份有限公司根据本基金合同规定,于2018年7月19日复核了本报告中的财务指标、净值表现和投资组合报告等内容,保证复核内容不存在虚假记载、误导性陈述或者重大遗漏。

基金管理人承诺以诚实信用、勤勉尽责的原则管理和运用基金资产,但不保证基金一定盈利。

基金的过往业绩并不代表其未来表现。投资有风险,投资者在作出投资决策前应仔细阅读本基金的招募说明书。

本报告中财务资料未经审计。

本报告期自2018年4月1日起至6月30日止。

§2 基金产品概况

基金简称	长盛中证100指数
基金主代码	519100
交易代码	519100
基金运作方式	契约型开放式
基金合同生效日	2006年11月22日
报告期末基金份额总额	309,744,927.21份
投资目标	本基金进行被动式指数化投资,通过严格的投资纪律约束和数量化风险管理手段,力争保持基金净值收益率与业绩衡量基准之间的年跟踪误差在4%以下,以实现对基准指数的有效跟踪。
投资策略	本基金为完全被动式指数基金,原则上采用复制指数投资策略,按照个股在基准指数中的基准权重构建股票组合,并根据基准指数成份股及其权重的变动而进行相应调整,以复制和跟踪基准指数。
业绩比较基准	中证100指数收益率×95%+一年期银行储蓄存款利率(税后)×5%
风险收益特征	本基金为被动投资型指数基金,风险中等,将获得证券市场平均收益率。其风险因素主要来自于市场风险和跟踪误差的风险。由于采用被动投资策略,在投资管理上将最大限度的分散非系统性风险。对于跟踪误差的风险,本基金将通过严格的投资纪律约束和数量化的风险管理手段,力争控制本基金的跟踪误差在限定范围内。
基金管理人	长盛基金管理有限公司
基金托管人	中国农业银行股份有限公司

§3 主要财务指标和基金净值表现

3.1 主要财务指标

单位:人民币元

主要财务指标	报告期(2018年4月1日 - 2018年6月30日)
1.本期已实现收益	3,769,206.45
2.本期利润	-28,585,347.72
3.加权平均基金份额本期利润	-0.0915
4.期末基金资产净值	346,287,217.38
5.期末基金份额净值	1.1180

注:1.所述基金业绩指标不包括基金份额持有人认购或交易基金的各项费用,计入费用后实际收益水平要低于所列数字。
2.所列数据截止到所列数据截止到2018年6月30日。
3.本期已实现收益指基金本期利息收入、投资收益、其他收入(不含公允价值变动收益)扣除相关费用后的余额,本期利润为本期已实现收益加上本期公允价值变动收益。

3.2 基金净值表现

3.2.1 本报告期基金份额净值增长率及其与同期业绩比较基准收益率的比较

阶段	净值增长率①	净值增长率标准差②	业绩比较基准收益率③	业绩比较基准收益率标准差④	①-③	②-④
过去三个月	-7.59%	1.13%	-8.21%	1.12%	0.62%	0.01%

3.2.2 自基金合同生效以来基金累计净值增长率变动及其与同期业绩比较基准收益率变动的比较

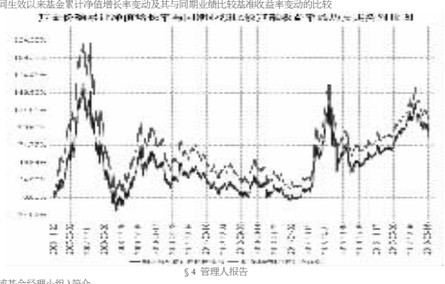

§4 管理人报告

4.1 基金经理(或基金经理小组)简介

姓名	职务	任本基金的基金经理期限		证券从业年限	说明
		任职日期	离任日期		
冯雨生	本基金基金经理,长盛沪深300指数证券投资基金(LOF)基金经理,长盛中证申万一带一路主题指数分级证券投资基金基金经理,长盛成长价值证券投资基金基金经理,长盛中证全指证券公司指数分级证券投资基金基金经理,长盛战略新兴产业灵活配置混合型证券投资基金基金经理,长盛盛世灵活配置混合型证券投资基金基金经理,长盛模配置债券型证券投资基金基金经理,长盛同鑫行业配置混合型证券投资基金基金经理,长盛信息安全主题量化灵活配置混合型证券投资基金基金经理,长盛同德主题增长混合型证券投资基金基金经理,量化投资部负责人。	2011年7月11日	-	11年	冯雨生先生,1983年11月出生,毕业于光华管理学院金融系,北京大学经济学硕士,CFA(特许金融分析师),2007年7月加入长盛基金管理有限公司,曾任金融工程研究员,同盛基金经理助理等职务。

注:1.上表基金经理的任职日期和离任日期均指公司决定确定的聘任日期和解聘日期;
2."证券从业年限"中"证券从业"的含义遵从行业协会《证券业从业人员资格管理办法》的相关规定。

4.2 管理人对报告期内本基金运作遵规守信情况的说明

本报告期内,本基金管理人严格按照《证券投资基金法》及其各项实施细则、本基金基金合同和其他有关法律法规、监管部门的相关规定,依照诚实信用、勤勉尽责的原则管理和运用基金资产,在严格控制投资风险的基础上,为基金份额持有人谋求最大利益,没有损害基金份额持有人利益的行为。

4.3 公平交易专项说明

4.3.1 公平交易制度的执行情况

报告期内,公司严格执行《公司公平交易细则》各项规定,在研究、投资授权与决策、交易执行等各个环节,公平对待旗下所有投资组合,包括公募基金、社保组合、特定客户资产管理组合等。具体如下:

研究支持,公司旗下所有投资组合共享公司研究部门研究成果,所有投资组合经理在公司研究平台上拥有同等权限。

投资授权与决策,公司实行投资决策委员会领导下的投资组合经理负责制,各投资组合经理在投资决策委员会的授权范围内,独立完成投资组合的管理工作。各投资组合经理遵守投资信息隔离墙制度。

交易执行,公司实行集中交易制度,所有投资组合的投资指令均由交易部统一执行委托交易。交易部依照《公司公平交易细则》的规定,场内交易,强制开启恒生交易系统公平交易程序;场外交易,严格遵守相关工作流程,保证交易执行的公平性。

投资管理行为的监控与分析评估,公司风险管理部、监察稽核部,依照《公司公平交易细则》的规定,持续、动态监督公司投资管理全过程,并进行分析评估,及时向公司管理层报告发现问题,保障公司旗下所有投资组合均被公平对待。

公司对过去4个季度的同向交易行为进行数量分析,计算溢价率、贡献率、占优比等指标,使用双边90%置信水平对1日、3日、5日的交易片段进行T检验,未发现违反公平交易及利益输送的行为。

4.3.2 异常交易行为的专项说明

本报告期内,本公司旗下所有投资组合参与的交易所公开竞价交易中,未发现同日反向交易或交较少的单边交易量超过该证券当日成交量的5%的交易。

本报告期内,未发现本基金有可能导致不公平交易和利益输送的异常交易行为。

4.4 报告期内基金投资策略和运作分析

二季度股票市场震荡后大幅下跌,个股呈普跌态势,监筹股与小市值股票均大幅下跌。市场整体先横盘震荡,在5月下旬开始迅速下挫。概念板块兆点乘寻,普遍下跌,仅仿制药、染料、鸡产业、粤港澳自贸区等概念指数实现正收益,西部水泥、南北船合并、3D玻璃、乙醇汽油、特高压等概念板块领跌。行业上,食品饮料和休闲服务表现抢眼,实现正收益,涨幅大幅领先其他行业,通信、综合、电气设备等行业表现最差。风格上,大盘价值股跑赢小盘成长股。

在操作中,我们严格遵守基金合同,在指数权重调整和基金申赎变动时,应用指数复制和数量化手段降低交易成本和减少跟踪误差。

4.5 报告期内基金的业绩表现

截至本报告期末本基金份额净值为1.1180元;本报告期基金份额净值增长率为-7.59%,业绩比较基准收益率为-8.21%。本报告期内日均跟踪误差为0.0554%,年度化跟踪误差为0.8757%。

4.6 报告期内基金持有人数或基金资产净值预警说明

本基金本报告期内无基金持有人数或基金资产净值预警说明。

§5 投资组合报告

5.1 报告期末基金资产组合情况

序号	项目	金额(元)	占基金总资产的比例(%)
1	权益投资	323,869,769.16	93.21
	其中:股票	323,869,769.16	93.21
2	基金投资	-	-
3	固定收益投资	-	-
	其中:债券	-	-
	资产支持证券	-	-
4	贵金属投资	-	-
5	金融衍生品投资	-	-
6	买入返售金融资产	-	-
	其中:买断式回购的买入返售金融资产	-	-
7	银行存款和结算备付金合计	23,192,569.70	6.67
8	其他资产	392,072.36	0.11
9	合计	347,454,411.22	100.00

5.2 报告期末按行业分类的股票投资组合

5.2.1 报告期末指数投资按行业分类的境内股票投资组合

代码	行业类别	公允价值(元)	占基金资产净值比例(%)
A	农、林、牧、渔业	-	-
B	采矿业	10,192,295.05	2.94
C	制造业	121,166,316.43	34.99
D	电力、热力、燃气及水生产和供应业	9,660,764.36	2.79
E	建筑业	11,846,358.04	3.42
F	批发和零售业	3,297,794.56	0.95
G	交通运输、仓储和邮政业	8,578,132.63	2.48
H	住宿和餐饮业	-	-
I	信息传输、软件和信息技术服务业	4,920,191.94	1.42
J	金融业	134,280,916.69	38.78
K	房地产业	15,123,944.66	4.37
L	租赁和商务服务业	2,666,584.80	0.77
M	科学研究和技术服务业	-	-
N	水利、环境和公共设施管理业	-	-
O	居民服务、修理和其他服务业	-	-
P	教育	-	-
Q	卫生和社会工作	-	-
R	文化、体育和娱乐业	-	-
S	综合	-	-
	合计	321,733,299.16	92.91

5.2.2 报告期末积极投资按行业分类的境内股票投资组合

代码	行业类别	公允价值(元)	占基金资产净值比例(%)
A	农、林、牧、渔业	-	-
B	采掘业	-	-
C	制造业	1,033,600.00	0.30
D	电力、热力、燃气及水生产和供应业	-	-
E	建筑业	-	-
F	批发和零售业	-	-
G	交通运输、仓储和邮政业	-	-
H	住宿和餐饮业	-	-
I	信息传输、软件和信息技术服务业	-	-
J	金融业	-	-
K	房地产业	-	-
L	租赁和商务服务业	-	-
M	科学研究和技术服务业	-	-
N	水利、环境和公共设施管理业	-	-
O	居民服务、修理和其他服务业	-	-
P	教育	-	-
Q	卫生和社会工作	-	-
R	文化、体育和娱乐业	1,102,870.00	0.32
S	综合	-	-
	合计	2,136,470.00	0.62

5.2.3 报告期末按行业分类的港股通投资股票投资组合

注:本基金本报告期末未持有港股通投资股票。

5.3 报告期末按公允价值占基金资产净值比例大小排序的前十名股票投资明细

5.3.1 报告期末指数投资按公允价值占基金资产净值比例大小排序的前十名股票投资明细

序号	股票代码	股票名称	数量(股)	公允价值(元)	占基金资产净值比例(%)
1	601318	中国平安	497,784	29,160,186.72	8.42
2	600036	招商银行	643,666	17,018,529.04	4.91
3	600519	贵州茅台	23,130	16,918,669.80	4.89
4	000333	美的集团	215,196	11,237,535.12	3.25
5	000651	格力电器	221,142	10,426,845.30	3.01
6	601166	兴业银行	572,805	8,248,392.00	2.38
7	600887	伊利股份	288,220	8,041,338.00	2.32
8	600276	恒瑞医药	104,525	7,918,814.00	2.29
9	600016	民生银行	1,122,592	7,858,144.00	2.27
10	601328	交通银行	1,304,585	7,488,317.90	2.16

5.3.2 报告期末积极投资按公允价值占基金资产净值比例大小排序的前五名股票投资明细

序号	股票代码	股票名称	数量(股)	公允价值(元)	占基金资产净值比例(%)
1	002739	万达电影	29,000	1,102,870.00	0.32
2	600485	信威集团	80,000	1,033,600.00	0.30

注:本基金本报告期末仅持有上述2只积极投资股票。

5.4 报告期末按债券品种分类的债券投资组合

注:本基金本报告期末未持有债券。

5.5 报告期末按公允价值占基金资产净值比例大小排序的前五名债券投资明细

注:本基金本报告期末未持有债券。

5.6 报告期末按公允价值占基金资产净值比例大小排序的前十名资产支持证券投资明细

注:本基金本报告期末未持有资产支持证券。

5.7 报告期末按公允价值占基金资产净值比例大小排序的前五名贵金属投资明细

注:本基金本报告期末未持有贵金属。

5.8 报告期末按公允价值占基金资产净值比例大小排序的前五名权证投资明细

注:本基金本报告期末未持有权证。

5.9 报告期末按股指期货投资情况说明

5.9.1 报告期末股指期货投资持仓和损益明细

注:本基金本报告期末无股指期货投资。

5.9.2 本基金投资股指期货的投资政策

本基金本报告期内未投资股指期货。

5.10 报告期末本基金投资的国债期货交易情况说明

5.10.1 本期国债期货投资政策

本基金本报告期内未投资国债期货。

5.10.2 报告期末本基金投资的国债期货持仓和损益明细

注:本基金本报告期末无国债期货投资。

5.10.3 本期国债期货投资评价

本基金本报告期内未投资国债期货。

5.11 投资组合报告附注

5.11.1

本报告期内基金投资的前十名证券的发行主体无被监管部门立案调查记录,无在报告编制日前一年内受到公开谴责、处罚。

5.11.2

基金投资的前十名股票,均为基金合同规定备选股票库之内的股票。

5.11.3 其他资产构成

序号	名称	金额(元)
1	存出保证金	308,115.01
2	应收证券清算款	-
3	应收股利	-
4	应收利息	9,532.53
5	应收申购款	74,424.82
6	其他应收款	-
7	待摊费用	-
8	其他	-
9	合计	392,072.36

5.11.4 报告期末持有的处于转股期的可转换债券明细

注:本基金本报告期末未持有处于转股期的可转换债券(可交换债券)。

5.11.5 报告期末前十名股票中存在流通受限情况的说明

5.11.5.1 报告期末指数投资前十名股票中存在流通受限情况的说明

注:本基金本报告期末指数投资前十名股票不存在流通受限情况。

5.11.5.2 报告期末积极投资前五名股票中存在流通受限情况的说明

序号	股票代码	股票名称	流通受限部分的公允价值(元)	占基金资产净值比例(%)	流通受限情况说明
1	002739	万达电影	1,102,870.00	0.32	重大事项停牌
2	600485	信威集团	1,033,600.00	0.30	重大事项停牌

5.11.6 投资组合报告附注的其他文字描述部分

由于四舍五入的原因,分项之和与合计项之间可能存在尾差。

§6 开放式基金份额变动

单位:份

报告期期初基金份额总额	313,616,213.17
报告期期间基金总申购份额	6,668,978.11
减:报告期期间基金总赎回份额	10,540,264.07
报告期期间基金拆分变动份额(份额减少以"-"填列)	-
报告期期末基金份额总额	309,744,927.21

§7 基金管理人运用固有资金投资本基金情况

7.1 基金管理人持有本基金份额变动情况

注:本基金本报告期无基金管理人运用固有资金投资本基金的情况。

7.2 基金管理人运用固有资金投资本基金交易明细

注:本基金本报告期无基金管理人运用固有资金投资本基金的情况。

§8 影响投资者决策的其他重要信息

8.1 报告期内单一投资者持有基金份额比例达到或超过20%的情况

注:本基金本报告期内无单一投资者持有基金份额比例达到或超过20%的情况。

8.2 影响投资者决策的其他重要信息

本基金本报告期内无影响投资者决策的其他重要信息。

§9 备查文件目录

9.1 备查文件目录

(一)关于中国证券监督管理委员会同意设立长盛中证100指数证券投资基金的批复;

(二)《长盛中证100指数证券投资基金基金合同》;

(三)《长盛中证100指数证券投资基金托管协议》;

(四)《长盛中证100指数证券投资基金招募说明书》;

(五)法律意见书;

(六)基金管理人业务资格批件、营业执照;

(七)基金托管人业务资格批件、营业执照。

9.2 存放地点

备查文件存放于基金管理人和/或基金托管人的办公地址。

9.3 查阅方式

投资者可到基金管理人和/或基金托管人的办公场所及/或管理人互联网站免费查阅备查文件。在支付工本费后,投资者可在合理时间内取得备查文件的复制件或复印件。

投资者对本报告书如有疑问,可咨询本基金管理人长盛基金管理有限公司。

客户服务中心电话:400-888-2666,010-62350088。

网址:http://www.csfunds.com.cn。

长盛基金管理有限公司
2018年7月20日

长盛战略新兴产业灵活配置混合型证券投资基金

2018 第二季度 报告

2018年6月30日

基金管理人:长盛基金管理有限公司
基金托管人:中国建设银行股份有限公司
报告送出日期:2018年7月20日

§1 重要提示

基金管理人的董事会及董事保证本报告所载资料不存在虚假记载、误导性陈述或重大遗漏,并对其内容的真实性、准确性和完整性承担个别及连带责任。

基金托管人中国建设银行股份有限公司根据本基金合同规定,于2018年7月19日复核了本报告中的财务指标、净值表现和投资组合报告等内容,保证复核内容不存在虚假记载、误导性陈述或者重大遗漏。

基金管理人承诺以诚实信用、勤勉尽责的原则管理和运用基金资产,但不保证基金一定盈利。

基金的过往业绩并不代表其未来表现。投资有风险,投资者在作出投资决策前应仔细阅读本基金的招募说明书。

本报告中财务资料未经审计。

本报告期自2018年4月1日起至6月30日止。

§2 基金产品概况

基金简称	长盛战略新兴产业混合
基金主代码	080008
交易代码	080008
基金运作方式	契约型开放式
基金合同生效日	2011年10月26日
报告期末基金份额总额	107,428,089.15份
投资目标	重点关注国家战略性新兴产业发展过程中带来的投资机会,分享中国经济发展的长期收益,力争为投资者创造长期稳定的投资回报。
投资策略	(1)本基金采用"自上而下"的战略资产配置体系,通过对宏观基本面及证券市场两个层面的因素定性、定量地分析,动态调整基金资产在各类别资产间的分配比例,控制市场风险,提高配置效率。(2)本基金将战略性新兴产业相关股票和债券分别纳入战略性新兴产业股票库和债券库,投资于战略性新兴产业的股票及债券比例不低于本基金非现金基金资产的80%。(3)战略新兴产业的行业配置上,本基金将深入分析判断各子行业的行业景气状况、产业政策变化、行业生命周期,结合行业可投资的规模和相对估值水平,适时调整各子行业的配置比例。
业绩比较基准	50%*中证新兴产业指数+50%*中证综合债券指数
风险收益特征	本基金为混合型基金,具有较高风险、较高预期收益的特征,其风险和预期收益低于股票型基金,高于债券型基金和货币市场基金。
基金管理人	长盛基金管理有限公司
基金托管人	中国建设银行股份有限公司
下属分级基金的基金简称	长盛战略新兴产业混合A / 长盛战略新兴产业混合C
下属分级基金的交易代码	080008 / 001834
报告期末下属分级基金的份额总额	107,428,089.15份 / 0.00份

§3 主要财务指标和基金净值表现

3.1 主要财务指标

单位:人民币元

主要财务指标	报告期(2018年4月1日 - 2018年6月30日)	
	长盛战略新兴产业混合A	长盛战略新兴产业混合C
1.本期已实现收益	-430,631.85	0.00
2.本期利润	-25,003,935.02	0.00
3.加权平均基金份额本期利润	-0.2323	0.0000
4.期末基金资产净值	207,810,976.95	0.00
5.期末基金份额净值	1.934	1.000

注:1.所述基金业绩指标不包括基金份额持有人认购或交易基金的各项费用,计入费用后实际收益水平要低于所列数字。
2.所列数据截止到2018年6月30日。
3.本期已实现收益指基金本期利息收入、投资收益、其他收入(不含公允价值变动收益)扣除相关费用后的余额,本期利润为本期已实现收益加上本期公允价值变动收益。
4.长盛战略新兴产业混合C份额于2016年6月3日全部赎回。

3.2 基金净值表现

3.2.1 本报告期基金份额净值增长率及其与同期业绩比较基准收益率的比较

长盛战略新兴产业混合A

阶段	净值增长率①	净值增长率标准差②	业绩比较基准收益率③	业绩比较基准收益率标准差④	①-③	②-④
过去三个月	-10.75%	1.16%	-5.72%	0.65%	-5.03%	0.51%

长盛战略新兴产业混合C

长盛战略新兴产业混合C份额于2016年6月3日全部赎回。

3.2.2 自基金合同生效以来基金累计净值增长率变动及其与同期业绩比较基准收益率变动的比较

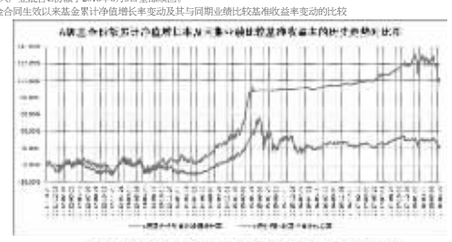

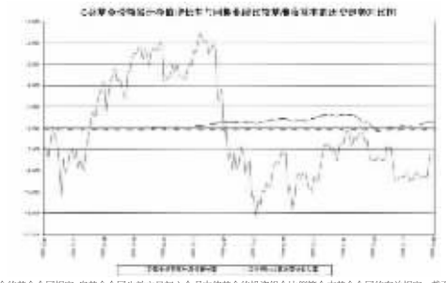

注:按照本基金的基金合同规定,自基金合同生效之日起六个月内使基金的投资组合比例符合本基金合同的有关规定。截至报告期期末,本基金的投资组合比例符合本基金合同的各项规定。

§4 管理人报告

4.1 基金经理(或基金经理小组)简介

姓名	职务	任本基金的基金经理期限		证券从业年限	说明
		任职日期	离任日期		
冯雨生	本基金基金经理,长盛中证100指数证券投资基金基金经理,长盛沪深300指数证券投资基金(LOF)基金经理,长盛中证申万一带一路主题指数分级证券投资基金基金经理,长盛成长价值证券投资基金基金经理,长盛中证全指证券公司指数分级证券投资基金基金经理,长盛战略新兴产业灵活配置混合型证券投资基金基金经理,长盛盛世灵活配置混合型证券投资基金基金经理,长盛模配置债券型证券投资基金基金经理,长盛同鑫行业配置混合型证券投资基金基金经理,长盛信息安全主题量化灵活配置混合型证券投资基金基金经理,长盛同德主题增长混合型证券投资基金基金经理,量化投资部负责人。	2016年9月12日	-	11年	冯雨生先生,1983年11月出生。毕业于光华管理学院金融系,北京大学经济学硕士,CFA(特许金融分析师)。2007年7月加入长盛基金管理有限公司,曾任金融工程研究员,同盛基金经理助理等职务。
李琪	本基金基金经理,长盛双月红1年期定期开放债券型投资基金基金经理,长盛盛鹤混合型证券投资基金基金经理,长盛盛世灵活配置混合型证券投资基金基金经理,长盛盛煜一年期定期开放债券型证券投资基金基金经理,长盛盛泰灵活配置混合型证券投资基金基金经理,长盛全债指数增强型债券投资基金基金经理,长盛同顺债券型证券投资基金基金经理,长盛同利债券型证券投资基金基金经理,长盛可转债债券型证券投资基金基金经理。	2016年9月12日	-	10年	李琪先生,1975年2月出生。天津大学管理学博士。历任大公国际资信评估有限公司信用分析师、信用评审委员会委员,泰康资产管理有限责任公司信用研究员。2011年3月加入长盛基金管理有限公司,曾任信用研究员、基金经理助理等职务。

注:1.上表基金经理的任职日期和离任日期均指公司决定确定的聘任日期和解聘日期;
2."证券从业年限"中"证券从业"的含义遵从行业协会《证券业从业人员资格管理办法》的相关规定。

4.2 管理人对报告期内本基金运作遵规守信情况的说明

本报告期内,本基金管理人严格按照《证券投资基金法》及其各项实施细则、本基金基金合同和其他有关法律法规、监管部门的相关规定,依照诚实信用、勤勉尽责的原则管理和运用基金资产,在严格控制投资风险的基础上,为基金份额持有人谋求最大利益,没有损害基金份额持有人利益的行为。

4.3 公平交易专项说明

4.3.1 公平交易制度的执行情况

报告期内,公司严格执行《公司公平交易细则》各项规定,在研究、投资授权与决策、交易执行等各个环节,公平对待旗下所有投资组合,包括公募基金、社保组合、特定客户资产管理组合等。具体如下:

研究支持,公司旗下所有投资组合共享公司研究部门研究成果,所有投资组合经理在公司研究平台上拥有同等权限。

投资授权与决策,公司实行投资决策委员会领导下的投资组合经理负责制,各投资组合经理在投资决策委员会的授权范围内,独立完成投资组合的管理工作。各投资组合经理遵守投资信息隔离墙制度。

交易执行,公司实行集中交易制度,所有投资组合的投资指令均由交易部统一执行委托交易。交易部依照《公司公平交易细则》的规定,场内交易,强制开启恒生交易系统公平交易程序;场外交易,严格遵守相关工作流程,保证交易执行的公平性。

投资管理行为的监控与分析评估,公司风险管理部、监察稽核部,依照《公司公平交易细则》的规定,持续、动态监督公司投资管理全过程,并进行分析评估,及时向公司管理层报告发现问题,保障公司旗下所有投资组合均被公平对待。

公司对过去4个季度的同向交易行为进行数量分析,计算溢价率、贡献率、占优比等指标,使用双边90%置信水平对1日、3日、5日的交易片段进行T检验,未发现违反公平交易及利益输送的行为。

4.3.2 异常交易行为的专项说明

本报告期内,本公司旗下所有投资组合参与的交易所公开竞价交易中,未发现同日反向交易或交较少的单边交易量超过该证券当日成交量的5%的交易。

本报告期内,未发现本基金有可能导致不公平交易和利益输送的异常交易行为。

4.4 报告期内基金投资策略和运作分析

1.报告期内行情回顾

二季度,国内经济运行基本平稳,需求端虽有放缓,但仍表现出一定韧性。通胀形势总体温和,猪肉价格走低,CPI处于低位水平,但原油、煤炭、钢铁等价格走升推动PPI走高。货币政策逐步由中性偏紧向中性转变,期间两次降准,资金利率中枢趋于回落。

债券市场分化格局更为明显。一方面,在经济显露放缓迹象、货币政策微调、贸易摩擦加剧、权益资产下跌等多重利好因素推动下,利率债和高等级信用债持续渐移上涨行情。另一方面,在防风险去杠杆、信用收缩大背景下,信用违约事件频发,低等级信用债遭遇抛售。

二季度,权益市场横盘震荡后快速下跌,监筹股与小市值股票均大幅下跌。上证综指下跌10.14%,创业板指数下跌15.46%。5月中旬以来,受贸易战升级、股权质押平仓、人民币贬值等因素影响,A股市场大幅下跌。行业上,食品饮料和休闲服务行业表现较好,通信、综合、电气设备等行业跌幅较大。风格上,受贸易战、股权质押平仓风险等因素影响,小盘成长股跌幅大于大盘价值股。

可转债方面,受股市大跌影响,二季度可转债整体下跌,中证转债指数下跌5.82%,但跌幅明显小于A股;转股溢价率被动抬升,偏债型转债数量明显增加。

2.报告期内本基金投资策略分析

报告期内,在股票底仓配置上,通过量化手段精选个股,持续优化持仓结构,尽量控制组合回撤;同时,紧密跟踪新股和转债发行,积极参与网下申购,提升组合收益。

4.5 报告期内基金的业绩表现

截止报告期末,长盛战略新兴产业混合A的份额净值为1.934元,本报告期份额净值增长率为-10.75%,同期业绩比较基准收益率为-5.72%。长盛战略新兴产业混合C份额已于2016年6月3日全部赎回。

4.6 报告期内基金持有人数或基金资产净值预警说明

本基金本报告期内无基金持有人数或基金资产净值预警说明。

§5 投资组合报告

5.1 报告期末基金资产组合情况

序号	项目	金额(元)	占基金总资产的比例(%)
1	权益投资	187,997,068.23	78.22
	其中:股票	187,997,068.23	78.22
2	基金投资	-	-
3	固定收益投资	-	-
	其中:债券	-	-
	资产支持证券	-	-
4	贵金属投资	-	-
5	金融衍生品投资	-	-
6	买入返售金融资产	-	-
	其中:买断式回购的买入返售金融资产	-	-
7	银行存款和结算备付金合计	52,204,695.08	21.72
8	其他资产	143,243.14	0.06
9	合计	240,345,006.45	100.00

5.2 报告期末按行业分类的股票投资组合

5.2.1 报告期末按行业分类的境内股票投资组合

代码	行业类别	公允价值(元)	占基金资产净值比例(%)
A	农、林、牧、渔业	-	-
B	采矿业	3,912,321.00	1.88
C	制造业	138,027,752.63	66.42
D	电力、热力、燃气及水生产和供应业	5,353,307.85	2.58
E	建筑业	7,773,901.00	3.74
F	批发和零售业	5,497,360.00	2.65
G	交通运输、仓储和邮政业	431,955.00	0.21
H	住宿和餐饮业	-	-
I	信息传输、软件和信息技术服务业	15,706,713.00	7.56
J	金融业	-	-
K	房地产业	-	-
L	租赁和商务服务业	-	-
M	科学研究和技术服务业	-	-
N	水利、环境和公共设施管理业	4,007,758.14	1.93
O	居民服务、修理和其他服务业	-	-
P	教育	-	-
Q	卫生和社会工作	4,669,891.60	2.25
R	文化、体育和娱乐业	2,616,108.01	1.26
S	综合	-	-
	合计	187,997,068.23	90.47

5.2.2 报告期末按行业分类的港股通投资股票投资组合

注:本基金本报告期末未持有港股通投资股票。

5.3 报告期末按公允价值占基金资产净值比例大小排序的前十名股票投资明细

序号	股票代码	股票名称	数量(股)	公允价值(元)	占基金资产净值比例(%)
1	600031	三一重工	433,300	3,886,701.00	1.87
2	002241	歌尔股份	347,800	3,544,082.00	1.71
3	600893	航发动力	141,500	3,158,280.00	1.52
4	002008	大族激光	57,900	3,079,701.00	1.48
5	300024	机器人	173,800	3,024,120.00	1.46
6	000938	紫光股份	48,200	3,017,320.00	1.45
7	600660	福耀玻璃	116,100	2,984,931.00	1.44
8	002024	苏宁易购	209,500	2,949,760.00	1.42
9	600535	天士力	113,746	2,936,921.72	1.41
10	601186	中国铁建	332,400	2,865,288.00	1.38

5.4 报告期末按债券品种分类的债券投资组合

注:本基金本报告期末未持有债券投资。

5.5 报告期末按公允价值占基金资产净值比例大小排序的前五名债券投资明细

注:本基金本报告期末未持有债券投资。

5.6 报告期末按公允价值占基金资产净值比例大小排序的前十名资产支持证券投资明细

注:本基金本报告期末未持有资产支持证券。

5.7 报告期末按公允价值占基金资产净值比例大小排序的前五名贵金属投资明细

注:本基金本报告期末未持有贵金属。

5.8 报告期末按公允价值占基金资产净值比例大小排序的前五名权证投资明细

注:本基金本报告期末未持有权证。

5.9 报告期末本基金投资的股指期货交易情况说明

5.9.1 报告期末本基金投资的股指期货持仓和损益明细

注:本基金本报告期末无股指期货投资。

5.9.2 本基金投资股指期货的投资政策

本基金本报告期内未投资股指期货。

5.10 报告期末本基金投资的国债期货交易情况说明

5.10.1 本期国债期货投资政策

本基金本报告期内未投资国债期货。

5.10.2 报告期末本基金投资的国债期货持仓和损益明细

注:本基金本报告期末无国债期货投资。

5.10.3 本期国债期货投资评价

本基金本报告期内未投资国债期货。

5.11 投资组合报告附注

5.11.1

本报告期内基金投资的前十名证券的发行主体无被监管部门立案调查记录,无在报告编制日前一年内受到公开谴责、处罚。

5.11.2

基金投资的前十名股票,均为基金合同规定备选股票库之内的股票。

5.11.3 其他资产构成

序号	名称	金额(元)
1	存出保证金	120,794.05
2	应收证券清算款	-
3	应收股利	-
4	应收利息	8,575.11
5	应收申购款	13,873.98
6	其他应收款	-
7	待摊费用	-
8	其他	-
9	合计	143,243.14

5.11.4 报告期末持有的处于转股期的可转换债券明细

注:本基金本报告期末未持有可转换债券(可交换债券)。

5.11.5 报告期末前十名股票中存在流通受限情况的说明

注:本基金本报告期末前十名股票中不存在流通受限的情况。

5.11.6 投资组合报告附注的其他文字描述部分

由于四舍五入的原因,分项之和与合计项之间可能存在尾差。

§6 开放式基金份额变动

单位:份

项目	长盛战略新兴产业混合A	长盛战略新兴产业混合C
报告期期初基金份额总额	107,628,109.55	-
报告期期间基金总申购份额	1,495,169.02	-
减:报告期期间基金总赎回份额	1,695,189.42	-
报告期期间基金拆分变动份额(份额减少以"-"填列)	-	-
报告期期末基金份额总额	107,428,089.15	-

§7 基金管理人运用固有资金投资本基金情况

7.1 基金管理人持有本基金份额变动情况

注:本基金本报告期无基金管理人运用固有资金投资本基金的情况。

7.2 基金管理人运用固有资金投资本基金交易明细

注:本基金本报告期无基金管理人运用固有资金投资本基金的情况。

§8 影响投资者决策的其他重要信息

8.1 报告期内单一投资者持有基金份额比例达到或超过20%的情况

投资者类别	序号	报告期内持有基金份额变化情况				报告期末持有基金情况	
		持有基金份额比例达到或者超过20%的时间区间	期初份额	申购份额	赎回份额	持有份额	份额占比
机构	1	20180401-20180630	93,042,934.78	0.00	0.00	93,042,934.78	86.61%
产品特有风险							

本基金本报告期存在单一投资者持有基金份额比例超过20%的情况,当该基金份额持有人大量赎回本基金时,可能导致的风险包括:巨额赎回风险、流动性风险、基金资产净值持续低于5000万元的风险、基金份额净值大幅波动风险以及基金收益水平波动风