工银瑞信养老产业股票型证券投资基金

2018 第二季度 报告

2018年6月30日

基金管理人:工银瑞信基金管理有限公司
基金托管人:交通银行股份有限公司
报告送出日期:二〇一八年七月二十日

§1 重要提示

基金管理人的董事会及董事保证本报告所载资料不存在虚假记载、误导性陈述或重大遗漏,并对其内容的真实性、准确性和完整性承担个别及连带责任。

基金托管人交通银行股份有限公司根据本基金合同规定,于2018年7月18日复核了本报告中的财务指标、净值表现和投资组合报告等内容,保证复核内容不存在虚假记载、误导性陈述或者重大遗漏。

基金管理人承诺以诚实信用、勤勉尽责的原则管理和运用基金资产,但不保证基金一定盈利。

基金的过往业绩并不代表其未来表现。投资有风险,投资者在作出投资决策前应仔细阅读本基金的招募说明书。

本报告中财务资料未经审计。

本报告期自2018年4月1日起至6月30日止。

§2 基金产品概况

基金简称	工银养老产业股票
交易代码	001171
基金运作方式	契约型开放式
基金合同生效日	2015年4月28日
报告期末基金份额总额	1,146,458,984.13份
投资目标	通过对养老产业链相关股票的投资,积极分享我国人口老龄化及养老制度改革所带来的长期红利,并通过积极有效的风险控控措施,力争获取超越业绩比较基准的收益。
投资策略	本基金将由投资研究团队及时跟踪市场环境变化,根据宏观经济运行态势、宏观经济政策变化、证券市场运行状况、国际市场变化情况等因素的深入研究,判断证券市场的发展趋势,结合行业状况、公司价值性和成长性分析,综合评价各类资产的风险收益水平,在充足的宏观形势判断和策略分析的基础上,采用动态调整策略,在市场上涨阶段中,适当增加权益类资产配置比例,在市场下行周期中,适当降低权益类资产配置比例,力求实现基金财产的长期稳定增值,从而有效提高不同市场状况下基金资产的整体收益水平。
业绩比较基准	80%×中证养老产业指数收益率+20%×中债综合财富指数收益率。
风险收益特征	本基金为股票型基金,预期收益和风险水平高于混合型基金、债券型基金与货币市场基金。
基金管理人	工银瑞信基金管理有限公司
基金托管人	交通银行股份有限公司

§3 主要财务指标和基金净值表现

3.1 主要财务指标

单位:人民币元

主要财务指标	报告期(2018年4月1日 — 2018年6月30日)
1.本期已实现收益	42,024,358.55
2.本期利润	−5,345,309.59
3.加权平均基金份额本期利润	−0.0048
4.期末基金资产净值	992,138,180.11
5.期末基金份额净值	0.865

注:1、上述基金业绩指标不包括持有人认购或交易基金的各项费用,计入费用后实际收益水平要低于所列数字。

2、本期已实现收益是指基金本期利息收入、投资收益、其他收入(不含公允价值变动收益)扣除相关费用后的余额,本期利润为本期已实现收益加上本期公允价值变动收益。

3、所列数据截止到报告期最后一日,无论该日是否为开放日或交易所的交易日。

3.2 基金净值表现

3.2.1 本报告期基金份额净值增长率及其与同期业绩比较基准收益率的比较

阶段	净值增长率①	净值增长率标准差②	业绩比较基准收益率③	业绩比较基准收益率标准差④	①−③	②−④
过去三个月	−0.57%	1.49%	−6.20%	1.15%	5.63%	0.34%

3.2.2 自基金合同生效以来基金累计净值增长率变动及其与同期业绩比较基准收益率变动的比较

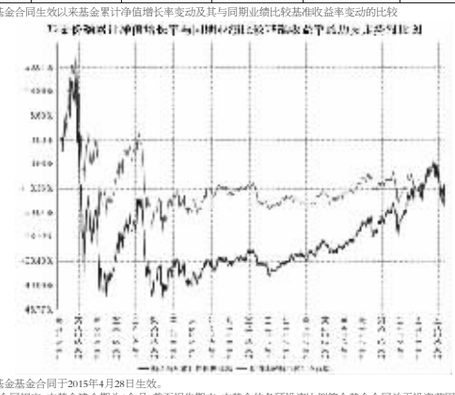

注:1、本基金基金合同于2015年4月28日生效。

2、按基金合同规定,本基金建仓期为6个月,截至报告期末,本基金的各项投资比例符合基金合同关于投资范围及投资限制的规定:股票资产占基金资产的比例为80%–95%,其中投资于本基金界定的养老产业上市公司发行的股票不低于非现金基金资产的80%。每个交易日日终在扣除股指期货合约需缴纳的交易保证金后,应当保持不低于基金资产净值的5%的现金或到期日在一年以内的政府债券,其中现金不包括结算备付金、存出保证金和应收申购款等。

3.3 其他指标

无。

§4 管理人报告

4.1 基金经理(或基金经理小组)简介

姓名	职务	任本基金的基金经理期限		证券从业年限	说明
		任职日期	离任日期		
赵蓉	研究部副总监,本基金的基金经理	2015年4月28日	–	10	曾在中再资产管理股份有限公司担任投资经理助理,2010年加入工银瑞信,现任研究部副总监,医疗保健研究团队负责人,2014年11月18日至今,担任工银医疗保健行业股票型基金基金经理;2015年4月28日至今,担任工银瑞信养老产业股票型基金基金经理;2016年2月3日至今,担任工银瑞信前沿医疗股票型基金基金经理。

4.2 管理人对报告期内本基金运作遵规守信情况的说明

本报告期内,本基金管理人严格按照《证券投资基金法》等有关法律法规及基金合同、招募说明书等有关基金法律文件的规定,依照诚实信用、勤勉尽责的原则管理和运用基金资产,在控制风险的基础上,为基金份额持有人谋求最大利益,无损害基金份额持有人利益的行为。

4.3 公平交易专项说明

4.3.1 公平交易制度的执行情况

为了公平对待各类投资人,保护各类投资人利益,避免出现不正当关联交易、利益输送等违法违规行为,公司根据《证券投资基金法》、《基金管理公司特定客户资产管理业务试点办法》、《证券投资基金管理公司公平交易制度指导意见》等法律法规和公司内部规章,拟定了《公平交易管理办法》、《异常交易管理办法》,对公司管理的各类资产的公平对待做了明确具体的规定,并规定对买卖股票、债券时候的价格和市场价格差距较大,可能存在操纵股价、利益输送等违法违规情况进行监控。本报告期,按照时间优先、价格优先的原则,本公司对满足限价条件且对同一证券有相同交易需求的基金等投资组合,均采用了系统中的公平交易模块进行操作,实现了公平交易;未出现清算不到位的情况,且本基金及本基金与本基金管理人管理的其他投资组合之间未发生法律法规禁止的反向交易及交叉交易。

4.3.2 异常交易行为的专项说明

本基金本报告期内未出现异常交易的情况。本报告期内,本公司所有投资组合参与的交易所公开竞价同日反向交易成交较少的单边交易量未超过该证券当日成交量的5%。

4.4 报告期内基金投资策略和运作分析

本基金二季度重仓医药行业。二季度医药行业有明显的超额收益,中证医药指数下跌2.29%,而同期万德全A下跌了10.97%,其中医药行业4月、5月还在延续一季度的上涨行情,6月份单月下跌9.19%。养老产业基金二季度获得了−0.57%的负收益。对医药行业我们主要看好创新药的产业性机会,对核心持仓坚定持有,但也在5月份很多个股屡创新高、估值偏高的背景下,减持了一些高估值个股,一定程度了减少了6月份的下跌。除了医药行业,我们还配置了餐饮旅游以及TMT行业的一些个股,也取得了显著地超额收益。

展望三季度,我们依然看好医药行业的表现,在金融去杠杆的大背景下,经济周期相关行业承压,医药为刚需行业,我们认为业绩增长确定性相对较强。TMT行业持仓主要集中在云计算、广告业务,预计未来成长空间较大。餐饮旅游在估值过高的情况下会适当减持。

4.5 报告期内基金的业绩表现

报告期内,本基金净值增长率为−0.57%,业绩比较基准收益率为−6.20%。

4.6 报告期内基金持有人数或基金资产净值预警说明

本基金在报告期内没有触及2014年8月8日生效的《公开募集证券投资基金运作管理办法》第四十一条规定的条件。

§5 投资组合报告

5.1 报告期末基金资产组合情况

序号	项目	金额(元)	占基金总资产的比例(%)
1	权益投资	821,013,973.83	82.42
	其中:股票	821,013,973.83	82.42
2	基金投资	–	–
3	固定收益投资	–	–
	其中:债券	–	–
	资产支持证券	–	–
4	贵金属投资	–	–
5	金融衍生品投资	–	–
6	买入返售金融资产	50,000,000.00	5.02
	其中:买断式回购的买入返售金融资产	–	–
7	银行存款和结算备付金合计	123,793,820.51	12.43
8	其他资产	1,378,744.43	0.14
9	合计	996,186,538.77	100.00

注:由于四舍五入的原因金额占基金总资产的比例分项之和与合计可能有尾差。

5.2 报告期末按行业分类的股票投资组合

5.2.1 报告期末按行业分类的境内股票投资组合

代码	行业类别	公允价值(元)	占基金资产净值比例(%)
A	农、林、牧、渔业	–	–
B	采矿业	–	–
C	制造业	595,765,083.98	60.04
D	电力、热力、燃气及水生产和供应业	71,559.85	0.01
E	建筑业	–	–
F	批发和零售业	123,765,228.17	12.47
G	交通运输、仓储和邮政业	–	–
H	住宿和餐饮业	–	–
I	信息传输、软件和信息技术服务业	27,730,000.00	2.79
J	金融业	–	–
K	房地产业	–	–
L	租赁和商务服务业	73,572,000.00	7.42
M	科学研究和技术服务业	–	–
N	水利、环境和公共设施管理业	170,101.83	0.02
O	居民服务、修理和其他服务业	–	–
P	教育	–	–
Q	卫生和社会工作	–	–
R	文化、体育和娱乐业	–	–
S	综合	–	–
	合计	821,013,973.83	82.75

注:由于四舍五入的原因公允价值占基金资产净值的比例分项之和与合计可能有尾差。

5.2.2 报告期末按行业分类的港股通投资股票投资组合

无。

5.3 报告期末按公允价值占基金资产净值比例大小排序的前十名股票投资明细

序号	股票代码	股票名称	数量(股)	公允价值(元)	占基金资产净值比例(%)
1	300003	乐普医疗	2,600,000	95,368,000.00	9.61
2	600276	恒瑞医药	1,170,000	88,639,200.00	8.93
3	002614	奥佳华	3,000,087	62,071,800.03	6.26
4	603883	老百姓	550,021	45,739,746.36	4.61
5	000963	华东医药	900,000	43,425,000.00	4.38
6	000538	云南白药	400,000	42,784,000.00	4.31
7	300298	三诺生物	2,000,000	41,360,000.00	4.17
8	600521	华海药业	1,500,098	40,037,615.62	4.04
9	601888	中国国旅	600,000	38,646,000.00	3.90
10	600085	同仁堂	1,000,000	35,280,000.00	3.56

5.4 报告期末按债券品种分类的债券投资组合

本基金本报告期末未持有债券。

5.5 报告期末按公允价值占基金资产净值比例大小排序的前五名债券投资明细

本基金本报告期末未持有债券。

5.6 报告期末按公允价值占基金资产净值比例大小排序的前十名资产支持证券投资明细

本基金本报告期末未持有资产支持证券。

5.7 报告期末按公允价值占基金资产净值比例大小排序的前五名贵金属投资明细

本基金本报告期末未持有贵金属。

5.8 报告期末按公允价值占基金资产净值比例大小排序的前五名权证投资明细

本基金本报告期末未持有权证。

5.9 报告期末本基金投资的股指期货交易情况说明

5.9.1 报告期末本基金投资的股指期货持仓和损益明细

本基金本报告期末未持有股指期货投资,也无期间损益。

5.9.2 本基金投资股指期货的投资政策

本报告期内,本基金未运用股指期货进行投资。

5.10 报告期末本基金投资的国债期货交易情况说明

5.10.1 本期国债期货投资政策

本报告期内,本基金未运用国债期货进行投资。

5.10.2 报告期末本基金投资的国债期货持仓和损益明细

本基金本报告期末未持有国债期货投资,也无期间损益。

5.10.3 本期国债期货投资评价

本报告期内,本基金未运用国债期货进行投资。

5.11 投资组合报告附注

5.11.1 本基金投资的前十名证券的发行主体本期未出现被监管部门立案调查,或在报告编制日前一年内受到公开谴责、处罚的情形。

5.11.2 本基金投资的前十名股票未超出基金合同规定的备选股票库。

5.11.3 其他资产构成

序号	名称	金额(元)
1	存出保证金	316,117.88
2	应收证券清算款	21,164.39
3	应收股利	–
4	应收利息	18,449.93
5	应收申购款	1,023,012.23
6	其他应收款	–
7	待摊费用	–
8	其他	–
9	合计	1,378,744.43

5.11.4 报告期末持有的处于转股期的可转换债券明细

本基金本报告期末未持有处于转股期的可转换债券。

5.11.5 报告期末前十名股票中存在流通受限情况的说明

无。

5.11.6 投资组合报告附注的其他文字描述部分

无。

§6 开放式基金份额变动

单位:份

报告期期初基金份额总额	1,023,053,056.93
报告期期间基金总申购份额	199,945,790.09
减:报告期期间基金总赎回份额	76,539,862.89
报告期期间基金拆分变动份额(份额减少以"−"填列)	–
报告期期末基金份额总额	1,146,458,984.13

注:1、报告期期间基金总申购份额含红利再投、转换入份额;

2、报告期期间基金总赎回份额含转换出份额。

§7 基金管理人运用固有资金投资本基金情况

7.1 基金管理人持有本基金份额变动情况

无。

7.2 基金管理人运用固有资金投资本基金交易明细

无。

§8 影响投资者决策的其他重要信息

8.1 报告期内单一投资者持有基金份额比例达到或超过20%的情况

无。

8.2 影响投资者决策的其他重要信息

无。

§9 备查文件目录

9.1 备查文件目录

1、中国证监会准予工银瑞信养老产业股票型证券投资基金募集申请的注册文件;

2、《工银瑞信养老产业股票型证券投资基金基金合同》;

3、《工银瑞信养老产业股票型证券投资基金托管协议》;

4、基金管理人业务资格批件、营业执照;

5、基金托管人业务资格批件、营业执照;

6、报告期内基金管理人在指定报刊上披露的各项公告。

9.2 存放地点

基金管理人或基金托管人的住所。

9.3 查阅方式

投资者可在营业时间免费查阅。也可在支付工本费后,在合理时间内取得上述文件的复印件。

工银瑞信研究精选股票型证券投资基金

2018 第二季度 报告

2018年6月30日

基金管理人:工银瑞信基金管理有限公司
基金托管人:招商银行股份有限公司
报告送出日期:二〇一八年七月二十日

§1 重要提示

基金管理人的董事会及董事保证本报告所载资料不存在虚假记载、误导性陈述或重大遗漏,并对其内容的真实性、准确性和完整性承担个别及连带责任。

基金托管人招商银行股份有限公司根据本基金合同规定,于2018年7月18日复核了本报告中的财务指标、净值表现和投资组合报告等内容,保证复核内容不存在虚假记载、误导性陈述或者重大遗漏。

基金管理人承诺以诚实信用、勤勉尽责的原则管理和运用基金资产,但不保证基金一定盈利。

基金的过往业绩并不代表其未来表现。投资有风险,投资者在作出投资决策前应仔细阅读本基金的招募说明书。

本报告中财务资料未经审计。

本报告期自2018年4月1日起至6月30日止。

§2 基金产品概况

基金简称	工银研究精选股票
交易代码	000803
基金运作方式	契约型开放式
基金合同生效日	2014年10月23日
报告期末基金份额总额	44,815,890.15份
投资目标	通过持续、系统、深入、全面的基本面研究,挖掘具有长期发展潜力和估值优势的上市公司,实现基金资产的长期稳定增值。
投资策略	本基金充分发挥基金管理人的研究优势,将科学、系统、规范的行业研究及选股方法与积极主动的投资风格相结合,采用自下而上精选个股策略,同时辅以自上而下资产配置和行业配置策略,在有效控制风险的前提下,实现基金资产的长期稳定增值。
业绩比较基准	85%×中证800指数收益率+15%×中债综合指数收益率。
风险收益特征	本基金是股票型基金,其预期收益及风险水平高于货币市场基金、债券型基金与混合型基金。
基金管理人	工银瑞信基金管理有限公司
基金托管人	招商银行股份有限公司

§3 主要财务指标和基金净值表现

3.1 主要财务指标

单位:人民币元

主要财务指标	报告期(2018年4月1日 — 2018年6月30日)
1.本期已实现收益	−2,357,287.05
2.本期利润	−7,318,715.89
3.加权平均基金份额本期利润	−0.1378
4.期末基金资产净值	55,377,602.81
5.期末基金份额净值	1.236

注:1、上述基金业绩指标不包括持有人认购或交易基金的各项费用,计入费用后实际收益水平要低于所列数字。

2、本期已实现收益是指基金本期利息收入、投资收益、其他收入(不含公允价值变动收益)扣除相关费用后的余额,本期利润为本期已实现收益加上本期公允价值变动收益。

3、所列数据截止到报告期最后一日,无论该日是否为开放日或交易所的交易日。

3.2 基金净值表现

3.2.1 本报告期基金份额净值增长率及其与同期业绩比较基准收益率的比较

阶段	净值增长率①	净值增长率标准差②	业绩比较基准收益率③	业绩比较基准收益率标准差④	①−③	②−④
过去三个月	−10.82%	1.28%	−9.28%	0.98%	−1.54%	0.30%

3.2.2 自基金合同生效以来基金累计净值增长率变动及其与同期业绩比较基准收益率变动的比较

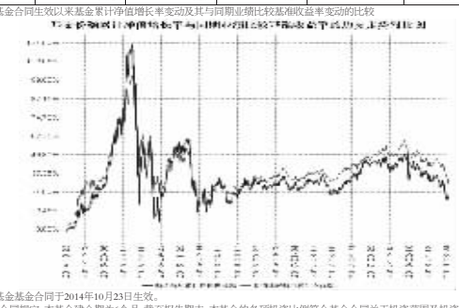

注:1、本基金基金合同于2014年10月23日生效。

2、按基金合同规定,本基金建仓期为6个月,截至报告期末,本基金的各项投资比例符合基金合同关于投资范围及投资限制的规定:股票投资占基金资产的比例为80%–95%,任何交易日日终在扣除股指期货合约需缴纳的交易保证金后,现金或者到期日在一年以内的政府债券不低于基金资产净值的5%,其中现金不包括结算备付金、存出保证金和应收申购款等。

3.3 其他指标

无。

§4 管理人报告

4.1 基金经理(或基金经理小组)简介

姓名	职务	任本基金的基金经理期限		证券从业年限	说明
		任职日期	离任日期		
宋炳坤	权益投资总监,本基金的基金经理	2014年10月23日	–	14	曾任中信建投证券有限公司研究员;2007年加入工银瑞信,现任权益投资总监。2012年2月14日至今,担任工银瑞信添颐债券型证券投资基金基金经理;2013年1月18日至今,担任工银双利债券基金基金经理;2013年1月28日至2014年12月5日,担任工银瑞信60天理财债券型基金基金经理;2014年1月20日至今,担任工银瑞信红利混合型证券投资基金基金经理;2014年1月20日至2017年5月27日,担任工银瑞信核心价值混合型证券投资基金基金经理;2014年10月23日至今,担任工银瑞信研究精选股票型基金基金经理;2014年11月18日至今,担任工银医疗保健行业股票型基金基金经理;2015年2月16日至2017年12月22日,担任工银战略转型主题股票基金基金经理;2017年4月12日至今,担任工银瑞信中国制造2025股票型证券投资基金基金经理。

4.2 管理人对报告期内本基金运作遵规守信情况的说明

本报告期内,本基金管理人严格按照《证券投资基金法》等有关法律法规及基金合同、招募说明书等有关基金法律文件的规定,依照诚实信用、勤勉尽责的原则管理和运用基金资产,在控制风险的基础上,为基金份额持有人谋求最大利益,无损害基金份额持有人利益的行为。

4.3 公平交易专项说明

4.3.1 公平交易制度的执行情况

为了公平对待各类投资人,保护各类投资人利益,避免出现不正当关联交易、利益输送等违法违规行为,公司根据《证券投资基金法》、《基金管理公司特定客户资产管理业务试点办法》、《证券投资基金管理公司公平交易制度指导意见》等法律法规和公司内部规章,拟定了《公平交易管理办法》、《异常交易管理办法》,对公司管理的各类资产的公平对待做了明确具体的规定,并规定对买卖股票、债券时候的价格和市场价格差距较大,可能存在操纵股价、利益输送等违法违规情况进行监控。本报告期,按照时间优先、价格优先的原则,本公司对满足限价条件且对同一证券有相同交易需求的基金等投资组合,均采用了系统中的公平交易模块进行操作,实现了公平交易;未出现清算不到位的情况,且本基金及本基金与本基金管理人管理的其他投资组合之间未发生法律法规禁止的反向交易及交叉交易。

4.3.2 异常交易行为的专项说明

本基金本报告期内未出现异常交易的情况。本报告期内,本公司所有投资组合参与的交易所公开竞价同日反向交易成交较少的单边交易量未超过该证券当日成交量的5%。

4.4 报告期内基金投资策略和运作分析

二季度A股市场整体出现下跌,价值蓝筹类股票表现相对好于中小成长股。一季度表现较好的创业板50指数在二季度跌幅接近20%,与此同时上证50延续一季度的跌势,下跌8.9%。在市场整体调势的情况下,主题类投资机会也较一季度减少。在此期间,本基金在投资策略上坚持自上而下和自下而上相结合的投资策略(自上而下侧重PMI、发电量、政策、货币流动性;自下而上根据自己编制的财务模型来挑选个股精选个股),精选有行业景气度支撑的个股,尽力挖掘潜在的结构性投资机会,并在组合构建中着重考虑投资品种的风险收益比和安全边界。

4.5 报告期内基金的业绩表现

报告期内,本基金净值增长率为−10.82%,业绩比较基准收益率为−9.28%。

4.6 报告期内基金持有人数或基金资产净值预警说明

本基金在报告期内没有触及2014年8月8日生效的《公开募集证券投资基金运作管理办法》第四十一条规定的条件。

§5 投资组合报告

5.1 报告期末基金资产组合情况

序号	项目	金额(元)	占基金总资产的比例(%)
1	权益投资	44,913,694.32	80.72
	其中:股票	44,913,694.32	80.72
2	基金投资	–	–
3	固定收益投资	–	–
	其中:债券	–	–
	资产支持证券	–	–
4	贵金属投资	–	–
5	金融衍生品投资	–	–
6	买入返售金融资产	–	–
	其中:买断式回购的买入返售金融资产	–	–
7	银行存款和结算备付金合计	10,663,426.95	19.16
8	其他资产	67,062.09	0.12
9	合计	55,644,183.36	100.00

注:由于四舍五入的原因金额占基金总资产的比例分项之和与合计可能有尾差。

5.2 报告期末按行业分类的股票投资组合

5.2.1 报告期末按行业分类的境内股票投资组合

代码	行业类别	公允价值(元)	占基金资产净值比例(%)
A	农、林、牧、渔业	–	–
B	采矿业	–	–
C	制造业	40,409,901.32	72.97
D	电力、热力、燃气及水生产和供应业	–	–
E	建筑业	–	–
F	批发和零售业	–	–
G	交通运输、仓储和邮政业	–	–
H	住宿和餐饮业	–	–
I	信息传输、软件和信息技术服务业	3,675,293.00	6.64
J	金融业	828,500.00	1.50
K	房地产业	–	–
L	租赁和商务服务业	–	–
M	科学研究和技术服务业	–	–
N	水利、环境和公共设施管理业	–	–
O	居民服务、修理和其他服务业	–	–
P	教育	–	–
Q	卫生和社会工作	–	–
R	文化、体育和娱乐业	–	–
S	综合	–	–
	合计	44,913,694.32	81.10

注:由于四舍五入的原因公允价值占基金资产净值的比例分项之和与合计可能有尾差。

5.2.2 报告期末按行业分类的港股通投资股票投资组合

无。

5.3 报告期末按公允价值占基金资产净值比例大小排序的前十名股票投资明细

序号	股票代码	股票名称	数量(股)	公允价值(元)	占基金资产净值比例(%)
1	600309	万华化学	92,400	4,196,808.00	7.58
2	600570	恒生电子	58,500	3,097,575.00	5.59
3	002179	中航光电	67,200	2,620,800.00	4.73
4	002415	海康威视	70,000	2,599,100.00	4.69
5	000338	潍柴动力	294,200	2,574,250.00	4.65
6	600271	航天信息	97,500	2,463,825.00	4.45
7	000703	恒逸石化	157,360	2,341,516.80	4.23
8	600085	同仁堂	59,300	2,092,104.00	3.78
9	600563	法拉电子	38,400	1,900,416.00	3.43
10	600967	内蒙一机	120,800	1,538,992.00	2.78

5.4 报告期末按债券品种分类的债券投资组合

本基金本报告期末未持有债券。

5.5 报告期末按公允价值占基金资产净值比例大小排序的前五名债券投资明细

本基金本报告期末未持有债券。

5.6 报告期末按公允价值占基金资产净值比例大小排序的前十名资产支持证券投资明细

本基金本报告期末未持有资产支持证券。

5.7 报告期末按公允价值占基金资产净值比例大小排序的前五名贵金属投资明细

本基金本报告期末未持有贵金属。

5.8 报告期末按公允价值占基金资产净值比例大小排序的前五名权证投资明细

本基金本报告期末未持有权证。

5.9 报告期末本基金投资的股指期货交易情况说明

5.9.1 报告期末本基金投资的股指期货持仓和损益明细

本基金本报告期末未持有股指期货投资,也无期间损益。

5.9.2 本基金投资股指期货的投资政策

本报告期内,本基金未运用股指期货进行投资。

5.10 报告期末本基金投资的国债期货交易情况说明

5.10.1 本期国债期货投资政策

本报告期内,本基金未运用国债期货进行投资。

5.10.2 报告期末本基金投资的国债期货持仓和损益明细

本基金本报告期末未持有国债期货投资,也无期间损益。

5.10.3 本期国债期货投资评价

本报告期内,本基金未运用国债期货进行投资。

5.11 投资组合报告附注

5.11.1 本基金投资的前十名证券的发行主体本期未出现被监管部门立案调查,或在报告编制日前一年内受到公开谴责、处罚的情形。

5.11.2 本基金投资的前十名股票未超出基金合同规定的备选股票库。

5.11.3 其他资产构成

序号	名称	金额(元)
1	存出保证金	57,248.05
2	应收证券清算款	–
3	应收股利	–
4	应收利息	2,285.00
5	应收申购款	7,529.04
6	其他应收款	–
7	待摊费用	–
8	其他	–
9	合计	67,062.09

5.11.4 报告期末持有的处于转股期的可转换债券明细

本基金本报告期末未持有处于转股期的可转换债券。

5.11.5 报告期末前十名股票中存在流通受限情况的说明

无。

5.11.6 投资组合报告附注的其他文字描述部分

无。

§6 开放式基金份额变动

单位:份

报告期期初基金份额总额	59,316,589.39
报告期期间基金总申购份额	1,371,216.52
减:报告期期间基金总赎回份额	15,871,915.76
报告期期间基金拆分变动份额(份额减少以"−"填列)	–
报告期期末基金份额总额	44,815,890.15

注:1、报告期期间基金总申购份额含红利再投、转换入份额;

2、报告期期间基金总赎回份额含转换出份额。

§7 基金管理人运用固有资金投资本基金情况

7.1 基金管理人持有本基金份额变动情况

单位:份

报告期期初管理人持有的本基金份额	15,396,458.81
报告期期间买入/申购总份额	0.00
报告期期间卖出/赎回总份额	0.00
报告期期末管理人持有的本基金份额	15,396,458.81
报告期期末持有的本基金份额占基金总份额比例(%)	34.35

7.2 基金管理人运用固有资金投资本基金交易明细

无。

§8 影响投资者决策的其他重要信息

8.1 报告期内单一投资者持有基金份额比例达到或超过20%的情况

投资者类别	报告期内持有基金份额变化情况						报告期末持有基金情况	
	序号	持有基金份额比例达到或者超过20%的时间区间	期初份额	申购份额	赎回份额	持有份额	份额占比	
机构	1	20180401–20180630	15,396,458.81	0.00	0.00	15,396,458.81	34.35%	
	2	20180401–20180524	14,608,473.34	0.00	14,608,473.34	0.00	0.00%	
个人	–	–	–	–	–	–	–	
产品持有风险								
本基金份额持有人较为集中,存在基金规模大幅波动的风险,以及由此导致基金收益较大波动的风险。								

8.2 影响投资者决策的其他重要信息

无。

§9 备查文件目录

9.1 备查文件目录

1、中国证监会准予工银瑞信研究精选股票型证券投资基金募集申请的注册文件;

2、《工银瑞信研究精选股票型证券投资基金基金合同》;

3、《工银瑞信研究精选股票型证券投资基金托管协议》;

4、基金管理人业务资格批件、营业执照;

5、基金托管人业务资格批件、营业执照;

6、报告期内基金管理人在指定报刊上披露的各项公告。

9.2 存放地点

基金管理人或基金托管人的住所。

9.3 查阅方式

投资者可在营业时间免费查阅。也可在支付工本费后,在合理时间内取得上述文件的复印件。

工银瑞信信用添利债券型证券投资基金

2018 第二季度 报告

2018年6月30日

基金管理人:工银瑞信基金管理有限公司
基金托管人:中国建设银行股份有限公司
报告送出日期:二〇一八年七月二十日

§1 重要提示

基金管理人的董事会及董事保证本报告所载资料不存在虚假记载、误导性陈述或重大遗漏,并对其内容的真实性、准确性和完整性承担个别及连带责任。

基金托管人中国建设银行股份有限公司根据本基金合同规定,于2018年7月18日复核了本报告中的财务指标、净值表现和投资组合报告等内容,保证复核内容不存在虚假记载、误导性陈述或者重大遗漏。

基金管理人承诺以诚实信用、勤勉尽责的原则管理和运用基金资产,但不保证基金一定盈利。

基金的过往业绩并不代表其未来表现。投资有风险,投资者在作出投资决策前应仔细阅读本基金的招募说明书。

本报告中财务资料未经审计。

本报告期自2018年4月1日起至6月30日止。

§2 基金产品概况

基金简称	工银添利债券
交易代码	485107
基金运作方式	契约型开放式
基金合同生效日	2008年4月14日
报告期末基金份额总额	2,059,321,429.52份
投资目标	在控制风险与保持资产流动性的基础上,追求基金资产的长期稳定增值。
投资策略	本基金将采取利率策略、信用策略、相对价值策略等积极投资策略,在严格控制风险的前提下,发掘和利用市场失衡提供的投资机会,实现组合增值。
业绩比较基准	80%×中债企业债总指数+20%×中债国债总指数。
风险收益特征	本基金为债券型基金,属于低风险基金产品,其长期平均风险和预期收益率低于混合型基金,高于货币市场基金。
基金管理人	工银瑞信基金管理有限公司
基金托管人	中国建设银行股份有限公司
下属分级基金的基金简称	工银添利债券A / 工银添利债券B
下属分级基金的交易代码	485107 / 485007
报告期末下属分级基金的份额总额	1,844,647,295.08份 / 214,674,134.44份

§3 主要财务指标和基金净值表现

3.1 主要财务指标

单位:人民币元

主要财务指标	报告期(2018年4月1日 — 2018年6月30日)	
	工银添利债券A	工银添利债券B
1. 本期已实现收益	31,552,730.43	5,140,253.81
2. 本期利润	21,934,167.58	4,332,384.84
3. 加权平均基金份额本期利润	0.0116	0.0145
4. 期末基金资产净值	2,144,576,219.35	247,074,606.19
5. 期末基金份额净值	1.1626	1.1509

注:1、上述基金业绩指标不包括持有人认购或交易基金的各项费用,计入费用后实际收益水平要低于所列数字。

2、本期已实现收益是指基金本期利息收入、投资收益、其他收入(不含公允价值变动收益)扣除相关费用后的余额,本期利润为本期已实现收益加上本期公允价值变动收益。

3、所列数据截止到报告期最后一日,无论该日是否为开放日或交易所的交易日。

3.2 基金净值表现

3.2.1 本报告期基金份额净值增长率及其与同期业绩比较基准收益率的比较

工银添利债券A

阶段	净值增长率①	净值增长率标准差②	业绩比较基准收益率③	业绩比较基准收益率标准差④	①−③	②−④
过去三个月	1.16%	0.23%	1.38%	0.08%	−0.28%	0.15%

工银添利债券B

阶段	净值增长率①	净值增长率标准差②	业绩比较基准收益率③	业绩比较基准收益率标准差④	①−③	②−④
过去三个月	1.09%	0.24%	1.38%	0.08%	−0.29%	0.16%

3.2.2 自基金合同生效以来基金累计净值增长率变动及其与同期业绩比较基准收益率变动的比较

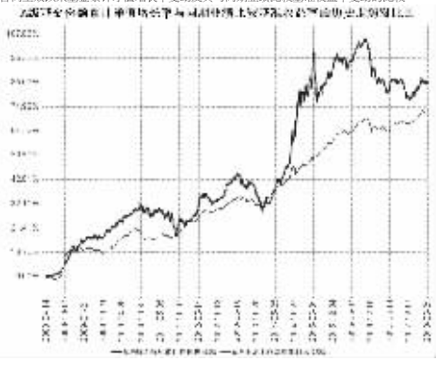

注:1、本基金基金合同于2008年4月14日生效。

2、按基金合同规定,本基金建仓期为6个月,截至本报告期末,本基金的各项投资比例符合基金合同关于投资范围及投资限制的规定:本基金投资于债券类资产(含可转换债券)的比例不低于基金资产的80%,本基金持有的公司债券、企业债券、金融债、短期融资券、资产支持证券等除国债、央行票据以外的固定收益类资产投资比例不低于债券类资产的80%,投资于股票等权益类证券的比例不超过基金资产的20%,现金或者到期日在一年以内的政府债券不低于基金资产净值的5%,其中现金不包括结算备付金、存出保证金、应收申购款等。

3.3 其他指标

无。

§4 管理人报告

4.1 基金经理(或基金经理小组)简介

姓名	职务	任本基金的基金经理期限		证券从业年限	说明
		任职日期	离任日期		
杜海涛	副总经理兼任研究部总监、本基金的基金经理	2018年2月27日	–	21	先后在宝盈基金管理有限公司担任基金经理助理,招商基金管理有限公司担任招商现金增值基金基金经理;2006年加入工银瑞信,现任副总经理兼任研究部总监,兼任工银瑞信资产管理(国际)有限公司董事;2006年9月21日至2011年4月21日,担任工银货币市场基金基金经理;2010年8月16日至2012年1月10日,担任工银双利债券型基金基金经理;2012年6月21日至2017年7月19日,担任工银纯债定期开放基金基金经理;2013年8月14日至2015年11月11日,担任工银月月薪定期支付债券型基金基金经理;2007年5月11日至今,担任工银增强收益债券型基金基金经理;2011年8月10日至今,担