嘉实丰和灵活配置混合型证券投资基金

2018 第四季度 报告

2018年12月31日

基金管理人:嘉实基金管理有限公司
基金托管人:中国农业银行股份有限公司
报告送出日期:2019年1月21日

§1 重要提示

基金管理人的董事会及董事保证本报告所载资料不存在虚假记载、误导性陈述或重大遗漏,并对其内容的真实性、准确性和完整性承担个别及连带责任。基金托管人中国农业银行股份有限公司根据本基金合同规定,于2019年1月17日复核了本报告中的财务指标、净值表现和投资组合报告等内容,保证复核内容不存在虚假记载、误导性陈述或者重大遗漏。

基金管理人承诺以诚实信用、勤勉尽责的原则管理和运用基金资产,但不保证基金一定盈利。

嘉实丰和灵活配置混合证券投资基金由丰和价值证券投资基金转型而成。

基金的过往业绩并不代表其未来表现。投资有风险,投资者在作出投资决策前应仔细阅读本基金的招募说明书。

本报告中财务资料未经审计。

本报告期自2018年10月1日起至2018年12月31日止。

§2 基金产品概况

基金简称	嘉实丰和灵活配置混合
基金主代码	004355
基金运作方式	契约型开放式
基金合同生效日	2017年3月20日
报告期末基金份额总额	722,075,303.98份
投资目标	分享中国改革与发展成果,密切跟踪中国经济发展背景下产业转移、格局变迁、主题带动和企业成长的投资机会,谋求基金资产的长期稳定增值。
投资策略	本基金主要参考公司投资决策委员会形成的大类资产配置建议,综合考虑宏观经济因素、资本市场因素、主要大类资产的相对估值等因素,在控制风险的前提下,合理确定本基金在股票、债券、现金等各类资产类别的投资比例,并根据宏观经济形势和市场时机的变化适时进行动态调整。
业绩比较基准	沪深300指数收益率×80%+中债总财富指数收益率×20%
风险收益特征	本基金为混合型证券投资基金,风险与收益高于债券型基金与货币市场基金,低于股票型基金,属于较高风险、较高收益的品种。
基金管理人	嘉实基金管理有限公司
基金托管人	中国农业银行股份有限公司

§3 主要财务指标和基金净值表现

3.1 主要财务指标

单位:人民币元

主要财务指标	报告期(2018年10月1日 - 2018年12月31日)
1.本期已实现收益	-2,187,268.09
2.本期利润	-48,805,705.75
3.加权平均基金份额本期利润	-0.0674
4.期末基金资产净值	581,128,392.62
5.期末基金份额净值	0.8048

注:(1)本期已实现收益指基金本期利息收入、投资收益、其他收入(不含公允价值变动收益)扣除相关费用后的余额,本期利润为本期已实现收益加上本期公允价值变动收益;(2)上述基金业绩指标不包括持有人认购或交易基金的各项费用,计入费用后实际收益水平要低于所列数字。

3.2 基金净值表现

3.2.1 本报告期基金份额净值增长率及其与同期业绩比较基准收益率的比较

阶段	净值增长率①	净值增长率标准差②	业绩比较基准收益率③	业绩比较基准收益率标准差④	①-③	②-④
过去三个月	-7.72%	1.33%	-9.36%	1.31%	1.64%	0.02%

3.2.2 自基金合同生效以来基金累计净值增长率变动及其与同期业绩比较基准收益率变动的比较

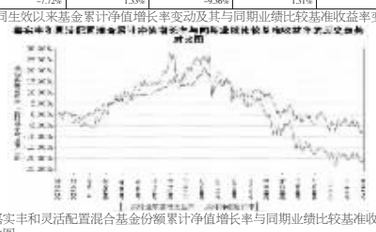

图:嘉实丰和灵活配置混合基金份额累计净值增长率与同期业绩比较基准收益率的历史走势对比图

(2017年3月20日至2018年12月31日)

注:按基金合同和招募说明书的约定,本基金自基金合同生效日起6个月内为建仓期,建仓期结束时本基金的各项投资比例符合基金合同(十二(二)投资范围和(四)投资限制)的有关约定。

§4 管理人报告

4.1 基金经理(或基金经理小组)简介

姓名	职务	任本基金的基金经理期限		证券从业年限	说明
		任职日期	离任日期		
谭丽	本基金、嘉实价值优势混合、嘉实新消费股票、嘉实沪港深回报混合、嘉实价值精选股票基金经理	2018年9月5日	-	17年	曾在北京海问投资咨询有限公司、国信证券股份有限公司及泰达荷银基金管理有限公司任研究员、基金经理助理职务。2007年9月加入嘉实基金管理有限公司,曾任研究员、投资经理,现任策略组投资总监。

注:(1)任职日期、离任日期是指公司作出决定后公告之日;(2)证券从业的含义遵从行业协会《证券业从业人员资格管理办法》的相关规定。

4.2 管理人对报告期内基金运作遵规守信情况的说明

报告期内,本基金管理人严格遵循了《证券法》、《证券投资基金法》及其各项配套法规、《嘉实丰和灵活配置混合型证券投资基金基金合同》和其他相关法律法规的规定,本着诚实信用、勤勉尽责的原则管理和运用基金资产,在严格控制风险的基础上,为基金份额持有人谋求最大利益。本基金运作管理符合有关法律法规和基金合同的规定和约定,无损害基金份额持有人利益的行为。

4.3 公平交易专项说明

4.3.1 公平交易制度的执行情况

报告期内,基金管理人严格执行证监会《证券投资基金管理公司公平交易制度指导意见》和公司内部公平交易制度,在投资决策、交易执行、监控分析、信息披露等方面享有公平的机会;通过完善交易范围内各类交易的公平交易执行细则、严格的流程控制、持续的技术改进,确保公平交易原则的实现;通过IT系统和人工监控等方式进行日常监控,公平对待旗下管理的所有投资组合。

4.3.2 异常交易行为的专项说明

报告期内,公司旗下所有投资组合参与交易所公开竞价交易中,同日反向交易成交较少的单边交易量超过该证券当日成交量的5%的,合计3次,均为旗下组合被动跟踪标的指数需要,与其他组合发生反向交易,不存在利益输送行为。

4.4 报告期内基金投资策略和运作分析

经济处于持续下行的通道,尽管中美贸易形势有所缓和,同时内部经济政策开始有所调整,但对经济的影响会较为滞后,3季报开始企业盈利显示出非常大的压力,这种趋势预计会持续几个季度,直到积极财政政策开始发挥作用,落实到投资方面,丰和的建仓时点,经济的压力已经比较明显,我们在考虑经济疲弱的情况下,选择风险补偿已经足够高,估值已经足够低的标的。

立足当下,我们认为市场经过持续的下跌,估值已经降到一个很低的位置,风险释放较为充分,权益资产的吸引力回升,且伴随着经济进入衰退期,必然是货币的宽松,各类资产回报率的下降,这都致使权益市场的相对吸引力加大,当然受制于企业盈利的下滑,我们很难期待整体市场能够有很好的表现,但流动性的宽松、外部贸易摩擦的缓解以及内部经济政策的调整都会致使风险偏好有所改善,因此我们仍然保持较高的仓位,4季度在下跌中积极选股,市场如果继续调整,一方面存量股票可以加仓,另一方面会有更多的品种进入投资视野,行业配置方面,在经济持续下行阶段,对一些风险暴露不充分的行业,需要更加谨慎,相对来说在弱周期、逆周期的行业中寻找具有股息支持的稳健品种,在一些随市场预期下降,股价下跌较多的个股中,寻找错杀的机会,周期循环、均值回归始终是我们坚信的客观规律,我们需要通过深入研究来支持我们在大众的恐惧中敢于买入优质、低估的资产,创造长期的阿尔法。

4.5 报告期内基金的业绩表现

截至本报告期末本基金份额净值为0.8048元;本报告期基金份额净值增长率为-7.72%,业绩比较基准收益率为-9.36%。

4.6 报告期内基金持有人数或基金资产净值预警说明

无。

§5 投资组合报告

5.1 报告期末基金资产组合情况

序号	项目	金额(元)	占基金总资产的比例(%)
1	权益投资	473,886,626.30	81.22
	其中:股票	473,886,626.30	81.22
2	基金投资	-	-
3	固定收益投资	40,128,000.00	6.88
	其中:债券	40,128,000.00	6.88
	资产支持证券	-	-
4	贵金属投资	-	-
5	金融衍生品投资	-	-
6	买入返售金融资产	-	-
	其中:买断式回购的买入返售金融资产	-	-
7	银行存款和结算备付金合计	64,351,222.95	11.03
8	其他资产	5,065,455.16	0.87
9	合计	583,431,304.41	100.00

5.2 报告期末按行业分类的股票投资组合

代码	行业类别	公允价值(元)	占基金资产净值比例(%)
A	农、林、牧、渔业	-	-
B	采矿业	-	-
C	制造业	333,346,033.88	57.36
D	电力、热力、燃气及水生产和供应业	-	-
E	建筑业	-	-
F	批发和零售业	24,544,296.00	4.22
G	交通运输、仓储和邮政业	32,576,809.00	5.61
H	住宿和餐饮业	-	-
I	信息传输、软件和信息技术服务业	1,948.42	0.00
J	金融业	29,665,732.70	5.10
K	房地产业	22,928,838.30	3.95
L	租赁和商务服务业	-	-
M	科学研究和技术服务业	-	-
N	水利、环境和公共设施管理业	-	-
O	居民服务、修理和其他服务业	-	-
P	教育	-	-
Q	卫生和社会工作	-	-
R	文化、体育和娱乐业	30,822,968.00	5.30
S	综合	-	-
	合计	473,886,626.30	81.55

5.3 报告期末按公允价值占基金资产净值比例大小排序的前十名股票投资明细

序号	股票代码	股票名称	数量(股)	公允价值(元)	占基金资产净值比例(%)
1	000651	格力电器	1,284,800	45,854,512.00	7.89
2	300628	亿联网络	425,963	33,080,286.58	5.69
3	601006	大秦铁路	3,958,300	32,576,809.00	5.61
4	002032	苏泊尔	602,800	31,647,000.00	5.45
5	600660	福耀玻璃	1,373,205	31,281,609.90	5.38
6	603096	新经典	499,400	30,822,968.00	5.30
7	600867	通化东宝	2,153,001	29,926,713.90	5.15
8	600036	招商银行	1,165,230	29,363,796.00	5.05
9	603345	安井食品	709,200	26,098,560.00	4.49
10	000963	华东医药	927,600	24,544,296.00	4.22

5.4 报告期末按债券品种分类的债券投资组合

序号	债券品种	公允价值(元)	占基金资产净值比例(%)
1	国家债券	-	-
2	央行票据	-	-
3	金融债券	40,128,000.00	6.91
	其中:政策性金融债	40,128,000.00	6.91
4	企业债券	-	-
5	企业短期融资券	-	-
6	中期票据	-	-
7	可转债(可交换债)	-	-
8	同业存单	-	-
9	其他	-	-
10	合计	40,128,000.00	6.91

5.5 报告期末按公允价值占基金资产净值比例大小排序的前五名债券投资明细

序号	债券代码	债券名称	数量(张)	公允价值(元)	占基金资产净值比例(%)
1	180209	18国开09	400,000	40,128,000.00	6.91

注:报告期末,本基金仅持有上述1支债券。

5.6 报告期末按公允价值占基金资产净值比例大小排序的前十名资产支持证券投资明细

报告期末,本基金未持有资产支持证券。

5.7 报告期末按公允价值占基金资产净值比例大小排序的前五名贵金属投资明细

报告期末,本基金未持有贵金属投资。

5.8 报告期末按公允价值占基金资产净值比例大小排序的前五名权证投资明细

报告期末,本基金未持有权证。

5.9 报告期末本基金投资的股指期货交易情况说明

报告期内,本基金未参与股指期货交易。

5.10 报告期末本基金投资的国债期货交易情况说明

报告期内,本基金未参与国债期货交易。

5.11 投资组合报告附注

5.11.1 声明本基金投资的前十名证券的发行主体本期是否出现被监管部门立案调查,或在报告编制日前一年内受到公开谴责、处罚的情形

(1)2018年5月4日,中国银行保险监督管理委员会发布行政处罚信息公开表(银监罚决字〔2018〕1号),对招商银行股份有限公司内控管理严重违反审慎经营规则,违规批量转让以个人为借款主体的不良贷款等违规事实,于2018年2月12日作出行政处罚决定,罚款6570万元,没收违法所得3.024万元,罚没合计6573.024万元。

本基金投资于"招商银行(600036)"的决策程序说明:基于对招商银行基本面研究以及二级市场的判断,本基金投资于"招商银行"股票的决策流程,符合公司投资管理制度的相关规定。

(2)报告期内本基金投资的前十名证券中,其他九名证券发行主体无被监管部门立案调查,或在报告编制日前一年内受到公开谴责、处罚。

5.11.2 本基金投资的前十名股票中,没有超出基金合同规定的备选股票库之外的股票。

5.11.3 其他资产构成

序号	名称	金额(元)
1	存出保证金	292,579.30
2	应收证券清算款	4,103,938.01
3	应收股利	-
4	应收利息	650,633.33
5	应收申购款	18,304.52
6	其他应收款	-
7	待摊费用	-
8	其他	-
9	合计	5,065,455.16

5.11.4 报告期末持有的处于转股期的可转换债券明细

报告期末,本基金未持有处于转股期的可转换债券。

5.11.5 报告期末前十名股票中存在流通受限情况的说明

报告期末,本基金前十名股票中不存在流通受限情况。

§6 开放式基金份额变动

单位:份

报告期期初基金份额总额	729,576,729.40
报告期期间基金总申购份额	7,549,963.81
减:报告期期间基金总赎回份额	15,051,389.23
报告期期间基金拆分变动份额(份额减少以"-"填列)	-
报告期期末基金份额总额	722,075,303.98

注:报告期期间基金总申购份额含转换入份额,基金总赎回份额含转换出份额。

§7 基金管理人运用固有资金投资本基金情况

7.1 基金管理人持有本基金份额变动情况

单位:份

报告期期初管理人持有的本基金份额	11,843,886.29
报告期期间买入/申购总份额	-
报告期期间卖出/赎回总份额	-
报告期期末管理人持有的本基金份额	11,843,886.29
报告期期末持有的本基金份额占基金总份额比例(%)	1.64

注:报告期内,基金管理人未运用固有资金申购、赎回或者买卖本基金的基金份额。

7.2 基金管理人运用固有资金投资本基金交易明细

报告期内,基金管理人未运用固有资金申购、赎回或者买卖本基金的基金份额。

§8 备查文件目录

8.1 备查文件目录

(1)中国证监会关于准予丰和价值证券投资基金变更注册的批复文件

(2)《嘉实丰和灵活配置混合型证券投资基金基金合同》

(3)《嘉实丰和灵活配置混合型证券投资基金托管协议》

(4)法律意见书

(5)基金管理人业务资格批件、营业执照

(6)基金托管人业务资格批件、营业执照

(7) 报告期内嘉实丰和灵活配置混合型证券投资基金公告的各项原稿

8.2 存放地点

北京市建国门北大街8号华润大厦8层嘉实基金管理有限公司

8.3 查阅方式

(1)书面查询:查阅时间为每工作日8:30-11:30,13:00-17:30。投资者可免费查阅,也可按工本费购买复印件。

(2)网站查询:基金管理人网址:http://www.jsfund.cn

投资者对本报告如有疑问,可咨询本基金管理人嘉实基金管理有限公司,咨询电话400-600-8800,或发电子邮件,E-mail:service@jsfund.cn。

嘉实基金管理有限公司
2019年1月21日

嘉实稳熙纯债债券型证券投资基金

2018 第四季度 报告

2018年12月31日

基金管理人:嘉实基金管理有限公司
基金托管人:中国建设银行股份有限公司
报告送出日期:2019年1月21日

§1 重要提示

基金管理人的董事会及董事保证本报告所载资料不存在虚假记载、误导性陈述或重大遗漏,并对其内容的真实性、准确性和完整性承担个别及连带责任。

基金托管人中国建设银行股份有限公司根据本基金合同规定,于2019年1月17日复核了本报告中的财务指标、净值表现和投资组合报告等内容,保证复核内容不存在虚假记载、误导性陈述或者重大遗漏。

基金管理人承诺以诚实信用、勤勉尽责的原则管理和运用基金资产,但不保证基金一定盈利。

基金的过往业绩并不代表其未来表现。投资有风险,投资者在作出投资决策前应仔细阅读本基金的招募说明书。

本报告期中的财务资料未经审计。

本报告期自2018年10月1日起至2018年12月31日止。

§2 基金产品概况

基金简称	嘉实稳熙纯债债券
基金主代码	004066
基金运作方式	契约型开放式
基金合同生效日	2017年3月16日
报告期末基金份额总额	3,499,823,608.18份
投资目标	本基金在严格控制风险的前提下,通过积极主动的投资管理,力争实现基金资产的长期稳健增值。
投资策略	本基金通过综合分析国内外宏观经济走势、利率走势、收益率曲线变化趋势和信用风险变化等因素,并结合各种固定收益类资产在特定经济形势下的估值水平、预期收益和预期风险特征,在符合本基金相关投资比例规定的前提下,决定组合的久期水平、期限结构和类属配置,并在此基础之上实施积极的债券投资组合管理,以获取较高的投资收益。
业绩比较基准	中债总全价指数收益率
风险收益特征	本基金为债券型证券投资基金,风险与收益高于货币市场基金,低于股票型基金,混合型基金。
基金管理人	嘉实基金管理有限公司
基金托管人	中国建设银行股份有限公司

§3 主要财务指标和基金净值表现

3.1 主要财务指标

单位:人民币元

主要财务指标	报告期(2018年10月1日 - 2018年12月31日)
1.本期已实现收益	41,837,156.56
2.本期利润	55,083,561.59
3.加权平均基金份额本期利润	0.0157
4.期末基金资产净值	3,626,566,517.33
5.期末基金份额净值	1.0362

注:(1)本期已实现收益指基金本期利息收入、投资收益、其他收入(不含公允价值变动收益)扣除相关费用后的余额,本期利润为本期已实现收益加上本期公允价值变动收益;(2)上述基金业绩指标不包括持有人认购或交易基金的各项费用,计入费用后实际收益水平要低于所列数字。

3.2 基金净值表现

3.2.1 本报告期基金份额净值增长率及其与同期业绩比较基准收益率的比较

阶段	净值增长率①	净值增长率标准差②	业绩比较基准收益率③	业绩比较基准收益率标准差④	①-③	②-④
过去三个月	1.54%	0.04%	2.91%	0.09%	-1.37%	-0.05%

3.2.2 自基金合同生效以来基金累计净值增长率变动及其与同期业绩比较基准收益率变动的比较

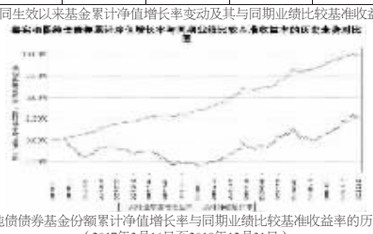

图:嘉实稳熙纯债债券基金份额累计净值增长率与同期业绩比较基准收益率的历史走势对比图

(2017年3月16日至2018年12月31日)

注:按基金合同和招募说明书的约定,本基金自基金合同生效日起6个月内为建仓期,建仓期结束时本基金的各项投资比例符合基金合同(十二(二)投资范围和(四)投资限制)的有关约定。

§4 管理人报告

4.1 基金经理(或基金经理小组)简介

姓名	职务	任本基金的基金经理期限		证券从业年限	说明
		任职日期	离任日期		
崔思维	本基金、嘉实中证中期企业债指数(LOF)、嘉实稳瑞纯债债券、嘉实稳鑫纯债债券、嘉实稳泽纯债债券、嘉实稳荣债券基金经理	2017年7月6日	-	7年	2011年7月加入嘉实基金管理有限公司,曾任产品管理部产品经理,现任职于固定收益业务体系全回报策略组。
曲扬	本基金、嘉实债券、嘉实稳固收益债券、嘉实纯债债券、嘉实中证中期企业债指数(LOF)、嘉实中证中期国债ETF、嘉实中证金边中期国债ETF联接、嘉实丰益纯债定期债券、嘉实新材料混合、嘉实稳瑞纯债债券、嘉实稳泽纯债债券、嘉实新优选混合、嘉实新思路混合、嘉实稳鑫纯债债券、嘉实安益混合、嘉实稳泽纯债债券、嘉实策略优选混合、嘉实主题增强混合、嘉实价值增强混合、嘉实新动力混合、嘉实稳纯债债券、嘉实稳恒债券、嘉实新沃辉定期混合基金经理	2017年3月16日	-	14年	曾任中信基金任债券研究员和债券交易员,光大银行债券自营投资业务副主管,2010年6月加入嘉实基金管理有限公司任基金经理助理,现任职于固定收益业务体系全回报策略组,硕士研究生,具有基金从业资格,中国国籍。

注:(1)基金经理曲扬的任职日期是指本基金基金合同生效之日,基金经理崔思维的任职日期是指公司作出决定后公告之日;(2)证券从业的含义遵从行业协会《证券业从业人员资格管理办法》的相关规定。

4.2 管理人对报告期内基金运作遵规守信情况的说明

报告期内,本基金管理人严格遵循了《证券法》、《证券投资基金法》及其各项配套法规、《嘉实稳熙纯债债券型证券投资基金基金合同》和其他相关法律法规的规定,本着诚实信用、勤勉尽责的原则管理和运用基金资产,在严格控制风险的基础上,为基金份额持有人谋求最大利益。本基金运作管理符合有关法律法规和基金合同的规定和约定,无损害基金份额持有人利益的行为。

4.3 公平交易专项说明

4.3.1 公平交易制度的执行情况

报告期内,基金管理人严格执行证监会《证券投资基金管理公司公平交易制度指导意见》和公司内部公平交易制度,各投资组合按投资管理制度和流程独立决策,并在获得投资信息、投资建议和实施投资决策方面享有公平的机会;通过完善交易范围内各类交易的公平交易执行细则、严格的流程控制、持续的技术改进,确保公平交易原则的实现;通过IT系统和人工监控等方式进行日常监控,公平对待旗下管理的所有投资组合。

4.3.2 异常交易行为的专项说明

报告期内,公司旗下所有投资组合参与交易所公开竞价交易中,同日反向交易成交较少的单边交易量超过该证券当日成交量的5%的,合计3次,均为旗下组合被动跟踪标的指数需要,与其他组合发生反向交易,不存在利益输送行为。

4.4 报告期内基金投资策略和运作分析

国内宏观方面,经济基本面呈现加速下行态势,政府对于经济稳增长诉求也在提升,宽信用等政策加码,货币政策继续保持流动性合理充裕。具体来看,地产销售开始出现回落,房地产开发商土地购置意愿下降,贸易战的不确定性对民企和制造业预期产生影响,带动市场主体预期转弱,叠加金融数据恶化,中长期信贷增长低迷。海外方面,10月开始美国基本面数据难以继续超预期,原油价格大幅回落,美股持续下跌,全球经济共振加剧。尽管10月开始,中美贸易谈判开始出现边际好转的迹象、国内宽信用政策和稳定民企预期的相关政策也在不断出台,但宏观调控政策会有一定时滞,目前看社会融资规模增速还没有稳住的迹象。

债券市场方面,四季度债券收益率大幅下行,其中利率债下行约40-60bp,收益率曲线整体平坦化;信用债下行约10-50bp,1年内品种下行幅度较小,2-5年期品种下行幅度较大;中高等级品种信用利差基本持平,但随着一系列宽信用和民企纾困政策出台,中短久期低等级信用债利差普遍收窄。

报告期内本基金的投资以利率债和中高等级信用债为主,结合对资金面的判断保持较高杠杆比例,通过利率债操作适时调整组合久期,坚持稳健投资,在风险与收益之间进行平衡。

4.5 报告期内基金的业绩表现

截至本报告期末本基金份额净值为1.0362元;本报告期基金份额净值增长率为1.54%,业绩比较基准收益率为2.91%。

4.6 报告期内基金持有人数或基金资产净值预警说明

无。

§5 投资组合报告

5.1 报告期末基金资产组合情况

序号	项目	金额(元)	占基金总资产的比例(%)
1	权益投资	-	-
	其中:股票	-	-
2	基金投资	-	-
3	固定收益投资	4,776,704,000.00	96.86
	其中:债券	4,727,905,000.00	95.88
	资产支持证券	48,799,000.00	0.99
4	贵金属投资	-	-
5	金融衍生品投资	-	-
6	买入返售金融资产	-	-
	其中:买断式回购的买入返售金融资产	-	-
7	银行存款和结算备付金合计	75,651,722.99	1.53
8	其他资产	78,964,439.67	1.60
9	合计	4,931,320,162.66	100.00

5.2 报告期末按行业分类的股票投资组合

报告期末,本基金未持有股票。

5.3 报告期末按公允价值占基金资产净值比例大小排序的前十名股票投资明细

报告期末,本基金未持有股票。

5.4 报告期末按债券品种分类的债券投资组合

序号	债券品种	公允价值(元)	占基金资产净值比例(%)
1	国家债券	-	-
2	央行票据	-	-
3	金融债券	273,512,000.00	7.54
	其中:政策性金融债	273,512,000.00	7.54
4	企业债券	97,191,000.00	2.68
5	企业短期融资券	397,806,000.00	10.97
6	中期票据	3,572,726,000.00	98.52
7	可转债(可交换债)	-	-
8	同业存单	386,670,000.00	10.66
9	其他	-	-
10	合计	4,727,905,000.00	130.37

5.5 报告期末按公允价值占基金资产净值比例大小排序的前五名债券投资明细

序号	债券代码	债券名称	数量(张)	公允价值(元)	占基金资产净值比例(%)
1	111812203	18北京银行CD203	2,000,000	193,360,000.00	5.33
2	101751026	17天津轨交MTN001	1,800,000	182,682,000.00	5.04
3	101751034	17鲁高速MTN003	1,500,000	155,055,000.00	4.28
4	101758024	17中药控股MTN001	1,300,000	132,561,000.00	3.66
5	101660049	16皖高速MTN003	1,200,000	120,276,000.00	3.32

5.6 报告期末按公允价值占基金资产净值比例大小排序的前十名资产支持证券投资明细

序号	证券代码	证券名称	数量(份)	公允价值(元)	占基金资产净值比例(%)
1	1889119	18工元4A1	700,000	46,879,000.00	1.29
2	1889046	18交元1A	2,000,000	1,920,000.00	0.05

注:报告期末,本基金仅持有上述2只资产支持证券。

5.7 报告期末按公允价值占基金资产净值比例大小排序的前五名贵金属投资明细

报告期末,本基金未持有贵金属投资。

5.8 报告期末按公允价值占基金资产净值比例大小排序的前五名权证投资明细

报告期末,本基金未持有权证。

5.9 报告期末本基金投资的股指期货交易情况说明

报告期内,本基金未参与股指期货交易。

5.10 报告期末本基金投资的国债期货交易情况说明

报告期内,本基金未参与国债期货交易。

5.11 投资组合报告附注

5.11.1

报告期内本基金投资的前十名证券的发行主体未被监管部门立案调查,在本报告编制日前一年内本基金投资的前十名证券的发行主体未受到公开谴责、处罚。

5.11.2

本基金投资的前十名股票中,没有超出基金合同规定的备选股票库之外的股票。

5.11.3 其他资产构成

序号	名称	金额(元)
1	存出保证金	-
2	应收证券清算款	-
3	应收股利	-
4	应收利息	78,954,439.67
5	应收申购款	10,000.00
6	其他应收款	-
7	待摊费用	-
8	其他	-
9	合计	78,964,439.67

5.11.4 报告期末持有的处于转股期的可转换债券明细

报告期末,本基金未持有处于转股期的可转换债券。

5.11.5 报告期末前十名股票中存在流通受限情况的说明

报告期末,本基金前十名股票中不存在流通受限情况。

§6 开放式基金份额变动

单位:份

报告期期初基金份额总额	3,499,503,143.41
报告期期间基金总申购份额	507,741.04
减:报告期期间基金总赎回份额	187,276.27
报告期期间基金拆分变动份额(份额减少以"-"填列)	-
报告期期末基金份额总额	3,499,823,608.18

§7 基金管理人运用固有资金投资本基金情况

7.1 基金管理人持有本基金份额变动情况

报告期内,基金管理人未运用固有资金申购、赎回或者买卖本基金的基金份额。

7.2 基金管理人运用固有资金投资本基金交易明细

报告期内,基金管理人未运用固有资金申购、赎回或者买卖本基金的基金份额。

§8 影响投资者决策的其他重要信息

8.1 报告期内单一投资者持有基金份额比例达到或超过20%的情况

投资者类别	报告期内持有基金份额变化情况							报告期末持有基金情况	
	序号	持有基金份额比例达到或者超过20%的时间区间	期初份额	申购份额	赎回份额	持有份额	份额占比(%)		
机构	1	2018/10/01至2018/12/31	3,499,047,192.16	-	-	3,499,047,192.16	99.98		
个人	-	-	-	-	-	-	-		
产品持有风险									

报告期内本基金出现了单一投资者份额占比达到或超过20%的情况。

未来本基金如果出现巨额赎回甚至集中赎回,基金管理人可能无法及时变现基金资产,可能对基金份额净值产生一定的影响;极端情况下可能引发基金的流动性风险,发生暂停赎回或延缓支付赎回款项;若个别投资者以赎回后本基金连续60个工作日出现基金份额持有人数量不满200人或者基金资产净值低于5000万元,还可能面临转换运作方式或者与其他基金合并或者终止基金合同等情形。

§9 备查文件目录

9.1 备查文件目录

(1) 中国证监会准予嘉实稳熙纯债债券型证券投资基金注册的批复文件;

(2)《嘉实稳熙纯债债券型证券投资基金基金合同》;

(3)《嘉实稳熙纯债债券型证券投资基金招募说明书》;

(4)《嘉实稳熙纯债债券型证券投资基金托管协议》;

(5) 基金管理人业务资格批件、营业执照;

(6) 报告期内嘉实稳熙纯债债券型证券投资基金公告的各项原稿。

9.2 存放地点

(1)北京市建国门北大街8号华润大厦8层嘉实基金管理有限公司

9.3 查阅方式

(1)书面查询:查阅时间为每工作日8:30-11:30,13:00-17:30。投资者可免费查阅,也可按工本费购买复印件。

(2)网站查询:基金管理人网址:http://www.jsfund.cn

投资者对本报告如有疑问,可咨询本基金管理人嘉实基金管理有限公司,咨询电话400-600-8800,或发电子邮件,E-mail:service@jsfund.cn。

嘉实基金管理有限公司
2019年1月21日

嘉实现金添利货币市场基金

2018 第四季度 报告

2018年12月31日

基金管理人:嘉实基金管理有限公司
基金托管人:中国银行股份有限公司
报告送出日期:2019年1月21日

§1 重要提示

基金管理人的董事会及董事保证本报告所载资料不存在虚假记载、误导性陈述或重大遗漏,并对其内容的真实性、准确性和完整性承担个别及连带责任。

基金托管人中国银行股份有限公司根据本基金合同规定,于2019年1月17日复核了本报告中的财务指标、净值表现和投资组合报告等内容,保证复核内容不存在虚假记载、误导性陈述或者重大遗漏。

基金管理人承诺以诚实信用、勤勉尽责的原则管理和运用基金资产,但不保证基金一定盈利。

基金的过往业绩并不代表其未来表现。投资有风险,投资者在作出投资决策前应仔细阅读本基金的招募说明书。

本报告期中的财务资料未经审计。

本报告期自2018年10月1日起至2018年12月31日止。

§2 基金产品概况

基金简称	嘉实现金添利货币
基金主代码	004501
基金运作方式	契约型开放式
基金合同生效日	2017年3月29日
报告期末基金份额总额	60,854,488,193.51份
投资目标	在力求基金资产安全性、流动性的基础上,追求超过业绩比较基准的稳定收益。
投资策略	本基金在严谨深入的研究分析基础上,综合考量资产配置比例,同时根据对市场收益率水平变化趋势的判断,本基金动态调整组合久期,以谋求控制风险、增加或锁定收益,严格控制风险的前提下选择具有较高投资价值的银行存款进行投资,同时积极利用市场机会获得超额收益
业绩比较基准	人民币活期存款税后利率
风险收益特征	本基金为货币市场基金,基金的风险和预期收益低于股票型基金、混合型基金、债券型基金。
基金管理人	嘉实基金管理有限公司
基金托管人	中国银行股份有限公司

§3 主要财务指标和基金净值表现

3.1 主要财务指标

单位:人民币元

主要财务指标	报告期(2018年10月1日 - 2018年12月31日)
1.本期已实现收益	424,137,087.20
2.本期利润	424,137,087.20
3.期末基金资产净值	60,854,488,193.51

注:(1)本期已实现收益指基金本期利息收入、投资收益、其他收入(不含公允价值变动收益)扣除相关费用后的余额,本期利润为本期已实现收益加上本期公允价值变动收益,由于本基金采用摊余成本法核算,因此,公允价值变动收益为零,本期已实现收益和本期利润的金额相等;(2)本基金无持有人认购/申购或交易基金的各项费用;(3)本基金收益分配按日结转份额。

3.2 基金净值表现

3.2.1 本报告期基金份额净值收益率及其与同期业绩比较基准收益率的比较

阶段	净值收益率①	净值收益率标准差②	业绩比较基准收益率③	业绩比较基准收益率标准差④	①-③	②-④
过去三个月	0.7999%	0.0008%	0.0881%	0.0000%	0.7118%	0.0008%

3.2.2 自基金合同生效以来基金累计份额净值增长率变动及其与同期业绩比较基准收益率变动的比较

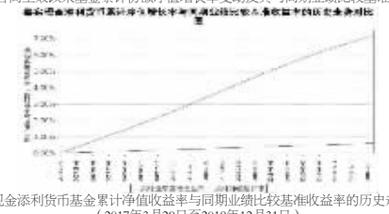

图:嘉实现金添利货币基金累计净值收益率与同期业绩比较基准收益率的历史走势对比图

(2017年3月29日至2018年12月31日)

注:按基金合同和招募说明书的约定,本基金自基金合同生效日起6个月内为建仓期,建仓期结束时本基金的各项投资比例符合基金合同(十二(二)投资范围和(四)投资限制)的有关约定。

§4 管理人报告

4.1 基金经理(或基金经理小组)简介

姓名	职务	任本基金的基金经理期限		证券从业年限	说明
		任职日期	离任日期		
李金灿	本基金、嘉实短债债券、嘉实安心货币、理财宝7天债券、嘉实宝、嘉实活期宝货币、