华夏大中华企业精选灵活配置混合型证券投资基金(QDII)

2018 第四季度 报告

2018年12月31日

基金管理人:华夏基金管理有限公司
基金托管人:中国建设银行股份有限公司
报告送出日期:二〇一九年一月二十一日

§1 重要提示

基金管理人的董事会及董事保证本报告所载资料不存在虚假记载、误导性陈述或重大遗漏,并对其内容的真实性、准确性和完整性承担个别及连带责任。

基金托管人中国建设银行股份有限公司根据本基金合同规定,于2019年1月17日复核了本报告中的财务指标、净值表现和投资组合报告等内容,保证复核内容不存在虚假记载、误导性陈述或者重大遗漏。

基金管理人承诺以诚实信用、勤勉尽责的原则管理和运用基金资产,但不保证基金一定盈利。

基金的过往业绩并不代表其未来表现。投资有风险,投资者在作出投资决策前应仔细阅读本基金的招募说明书。

本报告中财务资料未经审计。

本报告期自2018年10月1日起至12月31日止。

§2 基金产品概况

基金简称	华夏大中华混合(QDII)
基金主代码	002230
交易代码	002230
基金运作方式	契约型开放式
基金合同生效日	2016年1月20日
报告期末基金份额总额	142,573,683.13份
投资目标	本基金通过积极资产配置和组合管理,追求在有效控制风险的前提下实现基金资产的稳健增值、持续增值。
投资策略	本基金将根据全球宏观经济发展走向、区域经济发展态势、中国大国战略部署、经济政策、法律法规等可能影响证券市场的重要因素的分析和预测,分析和比较股票、债券等不同金融工具的风险收益特征,并以此为依据,确定资产配置比例并不时进行调整,以保持基金资产配置的有效性。
业绩比较基准	30%*富时中国A股全股指数收益率+30%*富时中国国际(不含B股)全指指数收益率+40%*上证国债指数收益率。
风险收益特征	本基金属于混合基金,风险与收益高于债券基金与货币市场基金,属于较高风险、较高收益的品种。本基金为全球证券投资基金,除了需要承担与国内证券投资基金类似的市场波动风险之外,本基金还面临汇率风险等海外市场投资所面临的特别投资风险。
基金管理人	华夏基金管理有限公司
基金托管人	中国建设银行股份有限公司
境外资产托管人英文名称	JPMorgan Chase Bank, National Association
境外资产托管人中文名称	摩根大通银行

§3 主要财务指标和基金净值表现

3.1 主要财务指标

单位:人民币元

主要财务指标	报告期(2018年10月1日-2018年12月31日)
1.本期已实现收益	-7,707,732.20
2.本期利润	-10,716,579.84
3.加权平均基金份额本期利润	-0.0748
4.期末基金资产净值	154,990,838.62
5.期末基金份额净值	1.087

注:①所述基金业绩指标不包括持有人认购或交易基金的各项费用,计入费用后实际收益水平要低于所列数字。

②本期已实现收益指基金本期利息收入、投资收益、其他收入(不含公允价值变动收益)扣除相关费用后的余额,本期利润为本期已实现收益加上本期公允价值变动收益。

3.2 基金净值表现

3.2.1本报告期基金份额净值增长率及其与同期业绩比较基准收益率的比较

阶段	净值增长率①	净值增长率标准差②	业绩比较基准收益率③	业绩比较基准收益率标准差④	①-③	②-④
过去三个月	-6.37%	1.15%	-5.99%	1.03%	-0.38%	0.12%

3.2.2自基金合同生效以来基金累计份额净值增长率变动及其与同期业绩比较基准收益率变动的比较

华夏大中华企业精选灵活配置混合型证券投资基金(QDII)

累计份额净值增长率与业绩比较基准收益率历史走势对比图

(2016年1月20日至2018年12月31日)

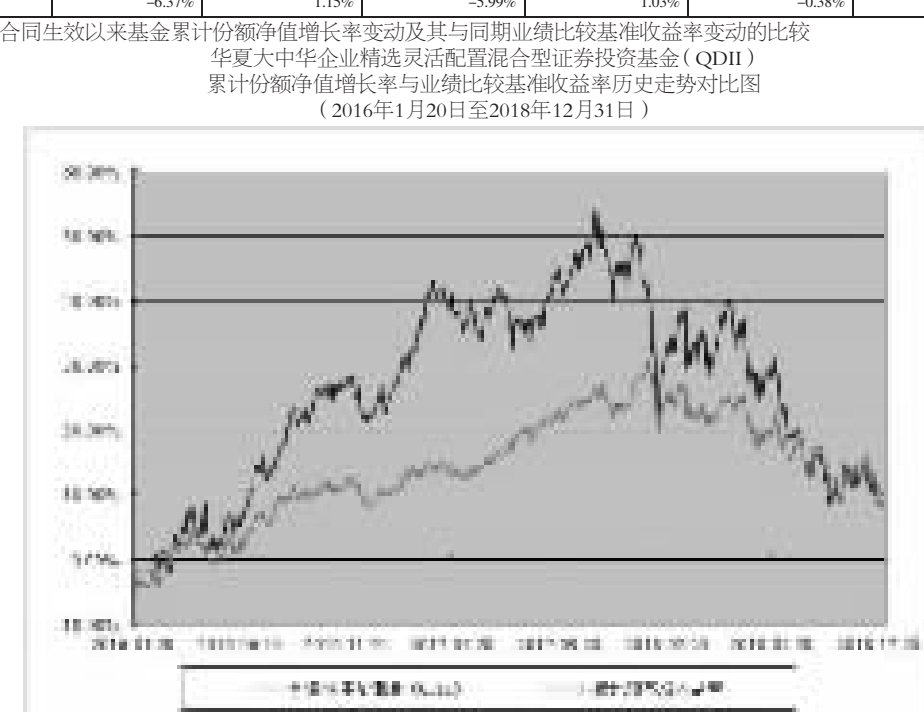

§4 管理人报告

4.1 基金经理(或基金经理小组)简介

姓名	职务	任本基金的基金经理期限		证券从业年限	说明
		任职日期	离任日期		
黄芳	本基金的基金经理、国际投资部总监	2018-07-30	-	10年	香港中文大学财务学专业硕士。曾任中国国际金融有限公司研究部研究员等。2011年11月加入华夏基金管理有限公司,曾任国际投资部研究员、基金经理助理等。
阳琨	本基金的基金经理、公司副总经理、投资总监	2016-01-20	2018-10-11	23年	北京大学MBA。曾任宝盈基金基金经理助理,益民基金投资部部门经理,中国对外经济贸易信托投资有限公司财务部部门经理等。2006年8月加入华夏基金管理有限公司,曾任策略研究员、股票投资部副总经理,兴和证券投资基金基金经理(2009年1月1日至2012年1月12日期间)、兴华证券投资基金基金经理(2007年6月12日至2013年4月11日期间)、华夏盛世精选混合型证券投资基金基金经理(2009年12月18日至2015年9月1日期间)、华夏大盘精选证券投资基金基金经理(2015年9月1日至2017年5月2日期间)等。

注:①上述任职日期、离任日期根据本基金管理人对外披露的任免日期填写。

②证券从业的含义遵从行业协会《证券业从业人员资格管理办法》的相关规定。

4.2管理人对报告期内本基金运作遵规守信情况的说明

报告期内,本基金管理人严格遵守《中华人民共和国证券投资基金法》、《公开募集证券投资基金运作管理办法》、《证券投资基金管理公司公平交易制度指导意见》、《基金管理公司开展投资、研究活动防控内幕交易指导意见》、基金合同和其他有关法律法规,本着诚实信用、勤勉尽责、安全高效的原则管理和运用基金资产,在严格控制风险的基础上,为基金份额持有人谋求最大利益,没有损害基金份额持有人利益的行为。

4.3公平交易专项说明

4.3.1公平交易制度的执行情况

本基金管理人一贯公平对待旗下管理的所有基金和组合,制定并严格遵守相应的制度和流程,通过系统和人工等方式在各环节严格控制交易公平执行。报告期内,本公司严格执行了《证券投资基金管理公司公平交易制度指导意见》和《华夏基金管理有限公司公平交易制度》的规定。

4.3.2异常交易行为的专项说明

报告期内未发现本基金存在异常交易行为。

报告期内,未出现涉及本基金的交易所公开竞价同日反向交易成交较少的单边交易量超过该证券当日成交量5%的情况。

4.4报告期内基金的投资策略和业绩表现说明

4.4.1报告期内基金投资策略和运作分析

4季度,中国股市继续走弱。受国内经济增速放缓,中美贸易战等风险事件影响,投资者信心不足。以美国为首的发达国家股市见顶,引领全球股票市场震荡下行。人民币维持弱势,港股总体跑赢A股。股市板块方面,高股息防御性的公用事业、高速公路板块表现较好,黄金股大涨,前期深跌的房地产、券商行业阶段性跑赢市场。而过去两年表现领先,主动资金超配较多的消费、医药、科技等新经济行业表现惨淡。

报告期内,本基金偏重防御性配置,增加低估值高股息个股配置,保持较高的港股及美元现金仓位,同时采用更加灵活的操作策略,对涨幅较大个股及时获利了结,在市场回调中再去逢低吸纳具有长期竞争力的优质公司。

4.4.2报告期内基金的业绩表现

截至2018年12月31日,本基金份额净值为1.087元,本报告期份额净值增长率为-6.37%,同期业绩比较基准增长率为-5.99%。

4.5报告期内基金持有人数或基金资产净值预警说明

报告期内,本基金未出现连续二十个工作日基金份额持有人数量不满二百人或者基金资产净值低于五千万元的情形。

§5 投资组合报告

5.1 报告期末基金资产组合情况

序号	项目	金额(元)	占基金总资产的比例(%)
1	权益投资	98,808,491.18	57.27
	其中:普通股	80,051,976.41	46.39
	存托凭证	18,756,514.77	10.87
2	基金投资	-	-
3	固定收益投资	125,000.00	0.07
	其中:债券	125,000.00	0.07
	资产支持证券	-	-
4	金融衍生品投资	-	-
	其中:远期	-	-
	期货	-	-
	期权	-	-
	权证	-	-
5	买入返售金融资产	-	-
	其中:买断式回购的买入返售金融资产	-	-
6	货币市场工具	-	-
7	银行存款和结算备付金合计	60,276,093.49	34.93
8	其他各项资产	13,335,319.05	7.73
9	合计	172,544,903.72	100.00

5.2报告期末在各个国家(地区)证券市场的股票及存托凭证投资分布

国家(地区)	公允价值(元)	占基金资产净值比例(%)
中国香港	74,950,704.41	48.36
美国	18,756,514.77	12.10
中国内地	5,101,272.00	3.29
合计	98,808,491.18	63.75

5.3报告期末按行业分类的股票及存托凭证投资组合

行业类别	公允价值(元)	占基金资产净值比例(%)
金融	21,193,919.89	13.67
非必需消费品	20,578,037.46	13.28
通信服务	19,832,259.24	12.80
工业	13,332,923.15	8.60
公用事业	6,226,522.54	4.02
必需消费品	4,709,526.81	3.04
房地产	4,406,567.52	2.84
能源	3,681,564.59	2.38
保健	1,844,926.72	1.19
信息技术	1,650,880.00	1.07
材料	1,351,363.26	0.87
合计	98,808,491.18	63.75

注:以上分类采用全球行业分类标准(GICS)。

5.4报告期末按公允价值占基金资产净值比例大小排序的前十名股票及存托凭证投资明细

序号	公司名称(英文)	公司名称(中文)	证券代码	所在证券市场	所属国家(地区)	数量(股)	公允价值(元)	占基金资产净值比例(%)
1	TENCENT HOLDINGS LTD	腾讯控股有限公司	00700	香港	中国香港	49,800.00	13,701,314.64	8.84
2	ALIBABA GROUP HOLDING LTD	-	BABA	纽约	美国	12,000.00	11,288,865.89	7.28
3	INDUSTRIAL & COMMERCIAL BANK OF CHINA LTD	中国工商银行股份有限公司	01398	香港	中国香港	1,782,000.00	8,728,161.16	5.63
4	PING AN INSURANCE GROUP CO OF CHINA LTD	中国平安保险(集团)股份有限公司	02318	香港	中国香港	100,000.00	6,058,923.00	3.91
5	BAIDU INC	-	BIDU	纳斯达克	美国	4,000.00	4,354,014.08	2.81
6	JIANGSU EXPRESSWAY CO LTD	江苏宁沪高速公路股份有限公司	00177	香港	中国香港	424,000.00	4,056,876.10	2.62
7	HUANENG POWER INTERNATIONAL INC	华能国际电力股份有限公司	00902	香港	中国香港	926,000.00	4,040,578.78	2.61
8	WH GROUP LTD	万洲国际有限公司	00288	香港	中国香港	667,500.00	3,526,726.91	2.28
9	SHENZHEN EXPRESSWAY CO LTD	深圳高速公路股份有限公司	00548	香港	中国香港	460,000.00	3,478,338.76	2.24
10	AGRICULTURAL BANK OF CHINA LTD	中国农业银行股份有限公司	01288	香港	中国香港	1,152,000.00	3,462,181.63	2.23

注:所用证券代码采用当地市场代码。

5.5报告期末按债券信用等级分类的债券投资组合

债券信用等级	公允价值(元)	占基金资产净值比例(%)
AAA+至AAA-	125,000.00	0.08

注:本债券投资组合采用专业评级机构提供的债券信用评级信息,未提供评级信息的可适用内部评级。

5.6报告期末按公允价值占基金资产净值比例大小排名的前五名债券投资明细

序号	债券代码	债券名称	数量	公允价值(元)	占基金资产净值比例(%)
1	110049	海尔转债	125,000	125,000.00	0.08
2	-	-	-	-	-
3	-	-	-	-	-
4	-	-	-	-	-
5	-	-	-	-	-

注:①债券代码为ISIN或当地市场代码。

②数量列示债券面值,外币按照期末估值汇率折为人民币,四舍五入保留整数。

5.7报告期末按公允价值占基金资产净值比例大小排名的前十名资产支持证券投资明细

本基金本报告期末未持有资产支持证券。

5.8报告期末按公允价值占基金资产净值比例大小排名的前五名金融衍生品投资明细

本基金本报告期末未持有金融衍生品。

5.9报告期末按公允价值占基金资产净值比例大小排序的前十名基金投资明细

本基金本报告期末未持有基金。

5.10投资组合报告附注

5.10.1报告期内,本基金投资决策程序符合相关法律法规的要求,未发现本基金投资的前十名证券的发行主体本期出现被监管部门立案调查,或在报告编制日前一年内受到公开谴责、处罚的情形。

5.10.2基金投资的前十名股票未超出基金合同规定的备选股票库。

5.10.3其他资产构成

序号	名称	金额(元)
1	存出保证金	25,392.64
2	应收证券清算款	1,770,173.73
3	应收股利	1,138.08
4	应收利息	2,997.91
5	应收申购款	25,734.31
6	其他应收款	11,509,882.38
7	待摊费用	-
8	其他	-
9	合计	13,335,319.05

5.10.4报告期末持有的处于转股期的可转换债券明细

本基金本报告期末未持有处于转股期的可转换债券。

5.10.5 报告期末前十名股票中存在流通受限情况的说明

本基金本报告期末前十名股票中不存在流通受限情况。

5.10.6投资组合报告附注的其他文字描述部分

由于四舍五入的原因,分项之和与合计项之间可能存在尾差。

§6 开放式基金份额变动

单位:份

报告期期初基金份额总额	144,546,157.19
报告期基金总申购份额	2,760,428.34
减:报告期基金总赎回份额	4,732,902.40
报告期基金拆分变动份额	-
报告期期末基金份额总额	142,573,683.13

§7基金管理人运用固有资金投资本基金情况

7.1 基金管理人持有本基金份额变动情况

本基金本报告期无基金管理人运用固有资金投资本基金的情况。

7.2 基金管理人运用固有资金投资本基金交易明细

本基金本报告期无基金管理人运用固有资金投资本基金的情况。

§8影响投资者决策的其他重要信息

8.1 报告期内单一投资者持有基金份额比例达到或超过20%的情况

本基金本报告期内未出现单一投资者持有基金份额比例达到或超过20%的情况。

8.2 影响投资者决策的其他重要信息

1.报告期内披露的主要事项

2018年10月13日发布华夏基金管理有限公司关于调整华夏大中华企业精选灵活配置混合型证券投资基金(QDII)基金经理的公告。

2018年11月8日发布华夏基金管理有限公司关于旗下部分开放式基金新增上海大智慧基金销售有限公司为代销机构的公告。

2018年11月21日发布华夏基金管理有限公司关于旗下部分开放式基金新增开源证券股份有限公司为代销机构的公告。

2018年12月3日发布华夏基金管理有限公司关于旗下部分开放式基金新增北京百度百盈基金销售有限公司为代销机构的公告。

2018年12月5日发布华夏基金管理有限公司关于华夏大中华企业精选灵活配置混合型证券投资基金(QDII)暂停申购、赎回、定期定额申购业务的公告。

2018年12月7日发布华夏基金管理有限公司关于广州分公司营业场所变更的公告。

2018年12月26日发布华夏基金管理有限公司关于调整旗下开放式基金在直销机构及华夏财富申购、赎回等业务最低数额限制的公告。

2.其他相关信息

华夏基金管理有限公司成立于1998年4月9日,是经中国证监会批准成立的首批全国性基金管理公司之一。公司总部设在北京,在北京、上海、深圳、成都、南京、杭州、广州和青岛设有分公司,在香港、深圳、上海设有子公司。公司是首批全国社保基金管理人、首批企业年金基金管理人、境内首批QDII基金管理人、境内首只ETF基金管理人、境内首只沪港通ETF基金管理人、首批内地与香港基金互认基金管理人、首批基本养老保险基金投资管理人资格、首家加入联合国责任投资原则组织的公募基金公司、首批公募FOF基金管理人、首批公募养老目标基金管理人,以及特定客户资产管理人、保险资金投资管理人,香港子公司是首批RQFII基金管理人。华夏基金是业务领域最广泛的基金管理公司之一。

华夏基金以深入的投资研究为基础,尽力捕捉市场机会,为投资人谋求良好的回报。根据银河证券基金研究中心基金业绩统计报告,在基金分类排名中(截至2018年12月31日数据),华夏经济转型股票在"股票基金-标准股票型基金-标准股票型基金(A类)"中排序2/152;华夏圆和混合在"混合基金-灵活配置型基金-灵活配置型基金(股票上下限0-95%+基准股票比例60%-100%)"中排序9/346;华夏沪港通恒生ETF、华夏金融ETF在"股票基金-指数股票型基金-股票ETF基金"中分别排序1/109和9/109;华夏沪港通恒生ETF联接(A类)、华夏上证50ETF联接(A类)在"股票基金-指数股票型基金-股票ETF联接基金(A类)"中分别排序2/73和10/73。

在客户服务方面,华夏基金继续以客户需求为导向,努力提高客户使用的便利性和服务体验:(1)华夏基金直销交易系统上线养老基金"申购+定投"功能,为客户提供了更便捷的投资方式;(2)对旗下部分开放式基金申购、赎回、转换和定期定额申购业务的最低数额限制进行调整,降低了客户交易及持有基金的门槛;(3)与长沙银行、网商银行、百度百盈基金等代销机构合作,为客户提供了更多理财渠道;(4)开展"华夏邀您重阳登高祈福"、"大胆预测退休金"、"猜'折扣5因素'"等活动,为客户提供了多样化的投资者教育和关怀服务。

§9备查文件目录

9.1备查文件目录

9.1.1中国证监会准予基金注册的文件;

9.1.2《华夏大中华企业精选灵活配置混合型证券投资基金(QDII)基金合同》;

9.1.3《华夏大中华企业精选灵活配置混合型证券投资基金(QDII)托管协议》;

9.1.4法律意见书;

9.1.5基金管理人业务资格批件、营业执照;

9.1.6基金托管人业务资格批件、营业执照。

9.2存放地点

备查文件存放于基金管理人和/或基金托管人的住所。

9.3查阅方式

投资者可到基金管理人和/或基金托管人的住所免费查阅备查文件。在支付工本费后,投资者可在合理时间内取得备查文件的复制件或复印件。

华夏基金管理有限公司
二〇一九年一月二十一日

华夏经济转型股票型证券投资基金

2018 第四季度 报告

2018年12月31日

基金管理人:华夏基金管理有限公司
基金托管人:中国银行股份有限公司
报告送出日期:二〇一九年一月二十一日

§1 重要提示

基金管理人的董事会及董事保证本报告所载资料不存在虚假记载、误导性陈述或重大遗漏,并对其内容的真实性、准确性和完整性承担个别及连带责任。

基金托管人中国银行股份有限公司根据本基金合同规定,于2019年1月17日复核了本报告中的财务指标、净值表现和投资组合报告等内容,保证复核内容不存在虚假记载、误导性陈述或者重大遗漏。

基金管理人承诺以诚实信用、勤勉尽责的原则管理和运用基金资产,但不保证基金一定盈利。

基金的过往业绩并不代表其未来表现。投资有风险,投资者在作出投资决策前应仔细阅读本基金的招募说明书。

本报告中财务资料未经审计。

本报告期自2018年10月1日起至12月31日止。

§2 基金产品概况

基金简称	华夏经济转型股票
基金主代码	002229
交易代码	002229
基金运作方式	契约型开放式
基金合同生效日	2016年3月15日
报告期末基金份额总额	1,048,494,575.55份
投资目标	把握经济深化改革方向,挖掘经济转型中的优秀上市公司,追求基金资产的长期、持续增值。
投资策略	本基金通过对宏观经济环境、政策形势、证券市场走势的综合分析,主动判断市场时机,进行积极的资产配置,合理确定基金在股票、债券等各类资产类别上的投资比例,并随着各类资产风险收益特征的相对变化,适时进行动态调整。
业绩比较基准	沪深300指数收益率×90%+上证国债指数收益率×10%。
风险收益特征	本基金属于股票基金,风险与收益高于混合基金、债券基金与货币市场基金,属于较高风险、较高收益的品种。
基金管理人	华夏基金管理有限公司
基金托管人	中国银行股份有限公司

§3 主要财务指标和基金净值表现

3.1 主要财务指标

单位:人民币元

主要财务指标	报告期(2018年10月1日-2018年12月31日)
1.本期已实现收益	-20,981,641.20
2.本期利润	-84,539,217.08
3.加权平均基金份额本期利润	
4.期末基金资产净值	1,106,769,546.22
5.期末基金份额净值	1.056

注:①所述基金业绩指标不包括持有人认购或交易基金的各项费用,计入费用后实际收益水平要低于所列数字。

②本期已实现收益指基金本期利息收入、投资收益、其他收入(不含公允价值变动收益)扣除相关费用后的余额,本期利润为本期已实现收益加上本期公允价值变动收益。

3.2 基金净值表现

3.2.1 本报告期基金份额净值增长率及其与同期业绩比较基准收益率的比较

阶段	净值增长率①	净值增长率标准差②	业绩比较基准收益率③	业绩比较基准收益率标准差④	①-③	②-④
过去三个月	-10.13%	1.80%	-11.06%	1.47%	0.93%	0.33%

3.2.2自基金合同生效以来基金累计净值增长率变动及其与同期业绩比较基准收益率变动的比较

华夏经济转型股票型证券投资基金

累计净值增长率与业绩比较基准收益率历史走势对比图

(2016年3月15日至2018年12月31日)

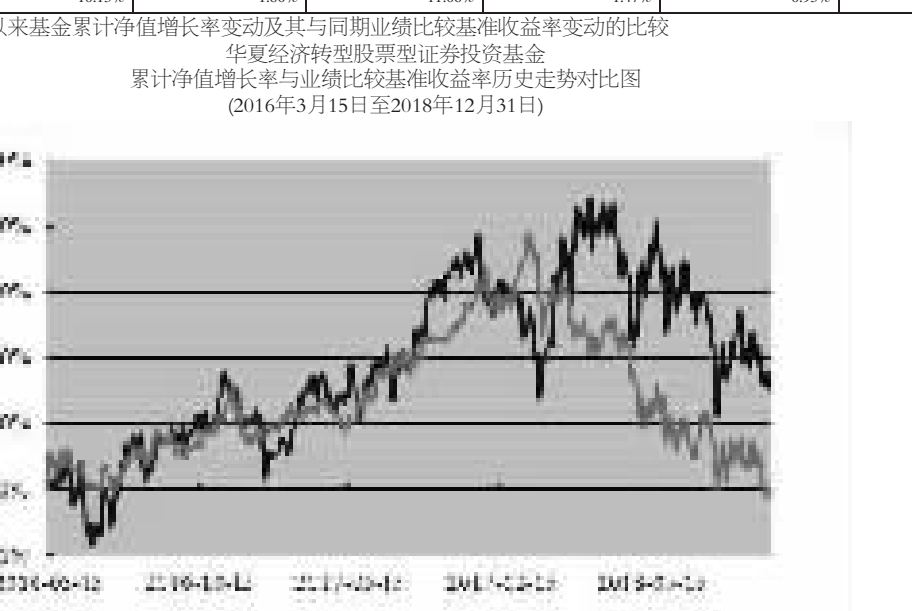

§4管理人报告

4.1 基金经理(或基金经理小组)简介

姓名	职务	任本基金的基金经理期限		证券从业年限	说明
		任职日期	离任日期		
张帆	本基金的基金经理、股票投资部高级副总裁	2017-01-06	-	8年	北京大学理学硕士。曾任华创证券研究部TMT行业分析师,中信证券研究部高级副总裁、电子行业首席分析师等。2015年11月加入华夏基金管理有限公司,曾任股票投资部基金经理助理等。

注:①上述任职日期、离任日期根据本基金管理人对外披露的任免日期填写。

②证券从业的含义遵从行业协会《证券业从业人员资格管理办法》的相关规定。

4.2 管理人对报告期内本基金运作遵规守信情况的说明

报告期内,本基金管理人严格遵守《中华人民共和国证券投资基金法》、《公开募集证券投资基金运作管理办法》、《证券投资基金管理公司公平交易制度指导意见》、《基金管理公司开展投资、研究活动防控内幕交易指导意见》、基金合同和其他有关法律法规,本着诚实信用、勤勉尽责、安全高效的原则管理和运用基金资产,在严格控制风险的基础上,为基金份额持有人谋求最大利益,没有损害基金份额持有人利益的行为。

4.3 公平交易专项说明

4.3.1 公平交易制度的执行情况

本基金管理人一贯公平对待旗下管理的所有基金和组合,制定并严格遵守相应的制度和流程,通过系统和人工等方式在各环节严格控制交易公平执行。报告期内,本公司严格执行了《证券投资基金管理公司公平交易制度指导意见》和《华夏基金管理有限公司公平交易制度》的规定。

4.3.2 异常交易行为的专项说明

报告期内未发现本基金存在异常交易行为。

报告期内,未出现涉及本基金的交易所公开竞价同日反向交易成交较少的单边交易量超过该证券当日成交量5%的情况。

4.4 报告期内基金的投资策略和业绩表现说明

4.4.1报告期内基金投资策略和运作分析

4季度,国内宏观经济进一步走弱,工业增加值等各项指标均在11月份出现加速下行。从支出端看,出口和消费的拖累使总需求走弱,投资方面房地产和制造业维持强势而基建下滑。尽管货币政策整体宽松,但社融减速和信贷偏紧的趋势并未改变,金融环境的改善仍然需要时间。A股市场4季度仍然延续了下跌趋势,上证、深证、创业板指数分别下跌约10%、13%、10%;板块层面,市场依然没有出现明确的方向选择,银行、医药等18年强势板块也出现了集中下跌,显示出市场对经济前景的忧虑。

报告期内,本基金依然专注投资于科技领域,以细分行业的景气周期和自下而上选择个股为配置组合的策略。在细分行业的配置方面,由于全球云计算资本开支开始放缓,本基金减持了部分云计算的配置比例,而5G板块尽管受到中美关系较大影响,但行业景气上行趋势并未出现改变,因此本基金进一步加大了对该板块的配置。本基金于4季度进行了两次分红,净值出现了约10%的回落,小幅跑赢基准。

4.4.2报告期内基金的业绩表现

截至2018年12月31日,本基金份额净值为1.056元,本报告期份额净值增长率为-10.13%,同期业绩比较基准增长率为-11.06%。

4.5报告期内基金持有人数或基金资产净值预警说明

报告期内,本基金未出现连续二十个工作日基金份额持有人数量不满二百人或者基金资产净值低于五千万元的情形。

§5投资组合报告

5.1 报告期末基金资产组合情况

序号	项目	金额(元)	占基金总资产的比例(%)
1	权益投资	922,933,234.30	83.05
	其中:股票	922,933,234.30	83.05
2	固定收益投资	1,081,318.30	0.10
	其中:债券	1,081,318.30	0.10
	资产支持证券	-	-
3	贵金属投资	-	-
4	金融衍生品投资	-	-
5	买入返售金融资产	-	-
	其中:买断式回购的买入返售金融资产	-	-
6	银行存款和结算备付金合计	185,730,740.20	16.71
7	其他各项资产	1,576,337.84	0.14
8	合计	1,111,321,630.64	100.00

5.2 报告期末按行业分类的股票投资组合

5.2.1 报告期末按行业分类的境内股票投资组合

代码	行业类别	公允价值(元)	占基金资产净值比例(%)
A	农、林、牧、渔业	22,253,000.00	2.01
B	采矿业	10,590,978.75	0.96
C	制造业	477,441,729.29	43.14
D	电力、热力、燃气及水生产和供应业	-	-
E	建筑业	-	-
F	批发和零售业	22,227,609.85	2.01
G	交通运输、仓储和邮政业	-	-
H	住宿和餐饮业	-	-
I	信息传输、软件和信息技术服务业	287,391,520.01	25.97
J	金融业	33,162,145.80	3.00
K	房地产业	17,685,000.00	1.60
L	租赁和商务服务业	20,110,350.60	1.82
M	科学研究和技术服务业	-	-
N	水利、环境和公共设施管理业	-	-
O	居民服务、修理和其他服务业	-	-
P	教育	-	-
Q	卫生和社会工作	-	-
R	文化、体育和娱乐业	32,070,900.00	2.90
S	综合	-	-
	合计	922,933,234.30	83.39

5.3 报告期末按公允价值占基金资产净值比例大小排序的前十名股票投资明细

序号	股票代码	股票名称	数量(股)	公允价值(元)	占基金资产净值比例(%)
1	600050	中国联通	8,070,000	41,721,900.00	3.77
2	002745	木林森	3,399,998	38,385,977.42	3.47
3	300059	东方财富	2,800,000	33,880,000.00	3.06
4	600498	烽火通信	1,179,933	33,592,692.51	3.04
5	300577	开润股份	1,031,654	32,166,971.72	2.91
6	300047	天源迪科	2,876,669	31,959,792.59	2.89
7	002376	新北洋	1,999,906	30,678,558.04	2.77
8	600563	法拉电子	685,966	28,906,607.24	2.61
9	002371	北方华创	710,000	26,809,600.00	2.42
10	600570	恒生电子	470,000	24,430,600.00	2.21

5.4 报告期末按债券品种分类的债券投资组合

序号	债券品种	公允价值(元)	占基金资产净值比例(%)
1	国家债券	-	-
2	央行票据	-	-
3	金融债券	-	-
	其中:政策性金融债	-	-
4	企业债券	-	-
5	企业短期融资券	-	-
6	中期票据	-	-
7	可转债(可交换债)	1,081,318.30	0.10
8	同业存单	-	-
9	其他	-	-
10	合计	1,081,318.30	0.10

5.5 报告期末按公允价值占基金资产净值比例大小排序的前五名债券投资明细

序号	债券代码	债券名称	数量(张)	公允价值(元)	占基金资产净值比例(%)
1	128047	光电转债	6,573	697,921.14	0.06
2	113512	景旺转债	2,400	257,664.00	0.02
3	123006	东财转债	1,084	125,733.16	0.01
4	-	-	-	-	-
5	-	-	-	-	-

5.6 报告期末按公允价值占基金资产净值比例大小排序的前十名资产支持证券投资明细

本基金本报告期末未持有资产支持证券。

5.7 报告期末按公允价值占基金资产净值比例大小排序的前五名贵金属投资明细

本基金本报告期末未持有贵金属。

5.8报告期末按公允价值占基金资产净值比例大小排序的前五名权证投资明细

本基金本报告期末未持有权证。

5.9报告期末本基金投资的股指期货交易情况说明

5.9.1报告期末本基金投资的股指期货持仓和损益明细

本基金本报告期末无股指期货投资。

5.9.2本基金投资股指期货的投资政策

本基金本报告期末无股指期货投资。

5.10报告期末本基金投资的国债期货交易情况说明

5.10.1 本期国债期货投资政策

本基金本报告期末无国债期货投资。

5.10.2 报告期末本基金投资的国债期货持仓和损益明细

本基金本报告期末无国债期货投资。

5.10.3 本期国债期货投资评价

本基金本报告期末无国债期货投资。

5.11投资组合报告附注

5.11.1报告期内,本基金投资决策程序符合相关法律法规的要求,未发现本基金投资的前十名证券的发行主体本期出现被监管部门立案调查,或在报告编制日前一年内受到公开谴责、处罚的情形。

5.11.2基金投资的前十名股票未超出基金合同规定的备选股票库。

5.11.3其他资产构成

序号	名称	金额(元)
1	存出保证金	362,438.58
2	应收证券清算款	-
3	应收股利	-
4	应收利息	44,690.79
5	应收申购款	1,169,208.47
6	其他应收款	-
7	待摊费用	-
8	其他	-
9	合计	1,576,337.84

5.11.4报告期末持有的处于转股期的可转换债券明细

序号	债券代码	债券名称	公允价值(元)	占基金资产净值比例(%)
1	123006	东财转债	125,733.16	0.01

5.11.5报告期末前十名股票中存在流通受限情况的说明

本基金本报告期末前十名股票中不存在流通受限情况。

5.11.6投资组合报告附注的其他文字描述部分

由于四舍五入的原因,分项之和与合计项之间可能存在尾差。

§6开放式基金份额变动

单位:份

本报告期期初基金份额总额	517,664,805.89
报告期基金总申购份额	626,749,716.23
减:报告期基金总赎回份额	95,919,946.57
报告期基金拆分变动份额	-
本报告期期末基金份额总额	1,048,494,575.55

§7 基金管理人运用固有资金投资本基金情况

7.1 基金管理人持有本基金份额变动情况

本基金本报告期无基金管理人运用固有资金投资本基金的情况。

7.2 基金管理人运用固有资金投资本基金交易明细

本基金本报告期无基金管理人运用固有资金投资本基金的情况。

§8影响投资者决策的其他重要信息

8.1 报告期内单一投资者持有基金份额比例达到或超过20%的情况

投资者类别	报告期内持有基金份额变化情况					报告期末持有基金情况	
	序号	持有基金份额比例达到或者超过20%的时间区间	期初份额	申购份额	赎回份额	持有份额	份额占比
机构	1	2018-11-08至2018-12-20	26,423,196.00	179,662,481.97	-	206,085,677.97	19.66%
产品特有风险							
本基金在报告期内存在单一投资者持有基金份额比例达到或者超过基金总份额20%的情形,在市场流动性不足的情况下,如遇投资者巨额赎回或集中赎回,基金管理人可能无法以合理的价格及时变现基金资产,有可能对基金净值产生一定的影响,甚至可能引发基金的流动性风险。在特定情况下,若持有基金份额占比较高的投资者大量赎回本基金,可能导致在其赎回后本基金资产规模持续低于正常运作水平,面临转换运作方式、与其他基金合并或者终止基金合同等情形。							

8.2 影响投资者决策的其他重要信息

1.报告期内披露的主要事项

2018年11月1日发布华夏经济转型股票型证券投资基金第一次分红公告。

2018年11月8日发布华夏基金管理有限公司关于旗下部分开放式基金新增上海大智慧基金销售有限公司为代销机构的公告。

2018年12月3日发布华夏基金管理有限公司关于旗下部分开放式基金新增北京百度百盈基金销售有限公司为代销机构的公告。

2018年12月7日发布华夏基金管理有限公司关于广州分公司营业场所变更的公告。

2018年12月11日发布华夏经济转型股票型证券投资基金第二次分红公告。

2018年12月24日发布华夏基金管理有限公司关于旗下部分开放式基金新增中国光大银行股份有限公司为代销机构的公告。

2018年12月26日发布华夏基金管理有限公司关于调整旗下开放式基金在直销机构及华夏财富申购、赎回等业务最低数额限制的公告。

2.其他相关信息

华夏基金管理有限公司成立于1998年4月9日,是经中国证监会批准成立的首批全国性基金管理公司之一。公司总部设在北京,在北京、上海、深圳、成都、南京、杭州、广州和青岛设有分公司,在香港、深圳、上海设有子公司。公司是首批全国社保基金管理人、首批企业年金基金管理人、境内首批QDII基金管理人、境内首只ETF基金管理人、境内首只沪港通ETF基金管理人、首批内地与香港基金互认基金管理人、首批基本养老保险基金投资管理人资格、首家加入联合国责任投资原则组织的公募基金公司、首批公募FOF基金管理人、首批公募养老目标基金管理人,以及特定客户资产管理人、保险资金投资管理人,香港子公司是首批RQFII基金管理人。华夏基金是业务领域最广泛的基金管理公司之一。

华夏基金以深入的投资研究为基础,尽力捕捉市场机会,为投资人谋求良好的回报。根据银河证券基金研究中心基金业绩统计报告,在基金分类排名中(截至2018年12月31日数据),华夏经济转型股票在"股票基金-标准股票型基金-标准股票型基金(A类)"中排序2/152;华夏圆和混合在"混合基金-灵活配置型基金-灵活配置型基金(股票上下限0-95%+基准股票比例60%-100%)"中排序9/346;华夏沪港通恒生ETF、华夏金融ETF在"股票基金-指数股票型基金-股票ETF基金"中分别排序1/109和9/109;华夏沪港通恒生ETF联接(A类)、华夏上证50ETF联接(A类)在"股票基金-指数股票型基金-股票ETF联接基金(A类)"中分别排序2/73和10/73。

在客户服务方面,华夏基金继续以客户需求为导向,努力提高客户使用的便利性和服务体验:(1)华夏基金直销交易系统上线养老基金"申购+定投"功能,为客户提供了更便捷的投资方式;(2)对旗下部分开放式基金申购、赎回、转换和定期定额申购业务的最低数额限制进行调整,降低了客户交易及持有基金的门槛;(3)与长沙银行、网商银行、百度百盈基金等代销机构合作,为客户提供了更多理财渠道;(4)开展"华夏邀您重阳登高祈福"、"大胆预测退休金"、"猜'折扣5因素'"等活动,为客户提供了多样化的投资者教育和关怀服务。

§9备查文件目录

9.1备查文件目录

9.1.1中国证监会准予基金注册的文件;

9.1.2《华夏经济转型股票型证券投资基金基金合同》;

9.1.3《华夏经济转型股票型证券投资基金托管协议》;

9.1.4法律意见书;

9.1.5基金管理人业务资格批件、营业执照;

9.1.6基金托管人业务资格批件、营业执照。

9.2存放地点

备查文件存放于基金管理人和/或基金托管人的住所。

9.3查阅方式

投资者可到基金管理人和/或基金托管人的住所免费查阅备查文件。在支付工本费后,投资者可在合理时间内取得备查文件的复制件或复印件。

华夏基金管理有限公司
二〇一九年一月二十一日

华夏新机遇灵活配置混合型证券投资基金

2018 第四季度 报告

2018年12月31日

基金管理人:华夏基金管理有限公司
基金托管人:中信银行股份有限公司
报告送出日期:二〇一九年一月二十一日

§1 重要提示

基金管理人的董事会及董事保证本报告所载资料不存在虚假记载、误导性陈述或重大遗漏,并对其内容的真实性、准确性和完整性承担个别及连带责任。

基金托管人中信银行股份有限公司根据本基金合同规定,于2019年1月17日复核了本报告中的财务指标、净值表现和投资组合报告等内容,保证复核内容不存在虚假记载、误导性陈述或者重大遗漏。

基金管理人承诺以诚实信用、勤勉尽责的原则管理和运用基金资产,但不保证基金一定盈利。

基金的过往业绩并不代表其未来表现。投资有风险,投资者在作出投资决策前应仔细阅读本基金的招募说明书。

本报告中财务资料未经审计。

本报告期自2018年10月1日起至12月31日止。

§2 基金产品概况

基金简称	华夏新机遇混合
基金主代码	002411
交易代码	002411
基金运作方式	契约型开放式
基金合同生效日	2016年3月30日
报告期末基金份额总额	153,916,246.05份
投资目标	在控制风险的前提下,把握市场机会,追求资产的稳健增值。
投资策略	本基金通过定性分析与定量分析相结合的方法分析宏观经济和资本市场发展趋势,采用"自上而下"的分析视角,综合考量宏观经济发展前景,评估各类资产的预期收益与风险,合理确定本基金在股票、债券、现金等各类别资产上的投资比例,并随着各类资产风险收益特征的相对变化,适时做出动态调整。
业绩比较基准	沪深300指数收益率×50%+上证国债指数收益率×50%。
风险收益特征	本基金属于混合基金,风险与收益高于债券基金与货币市场基金,属于较高风险、较高收益的品种。
基金管理人	华夏基金管理有限公司
基金托管人	中信银行股份有限公司

§3 主要财务指标和基金净值表现

3.1 主要财务指标

单位:人民币元

主要财务指标	报告期(2018年10月1日-2018年12月31日)
1.本期已实现收益	-442,953.75
2.本期利润	435,891.11
3.加权平均基金份额本期利润	0.0028
4.期末基金资产净值	152,743,510.23
5.期末基金份额净值	0.992

注:①所述基金业绩指标不包括持有人认购或交易基金的各项费用,计入费用后实际收益水平要低于所列数字。

②本期已实现收益指基金本期利息收入、投资收益、其他收入(不含公允价值变动收益)扣除相关费用后的余额,本期利润为本期已实现收益加上本期公允价值变动收益。

3.2 基金净值表现

3.2.1 本报告期基金份额净值增长率及其与同期业绩比较基准收益率的比较

阶段	净值增长率①	净值增长率标准差②	业绩比较基准收益率③	业绩比较基准收益率标准差④	①-③	②-④
过去三个月	0.20%	0.63%	-5.41%	0.82%	5.61%	-0.19%

3.2.2自基金合同生效以来基金累计净值增长率变动及其与同期业绩比较基准收益率变动的比较

华夏新机遇灵活配置混合型证券投资基金

累计净值增长率与业绩比较基准收益率历史走势对比图

(2016年3月30日至2018年12月31日)

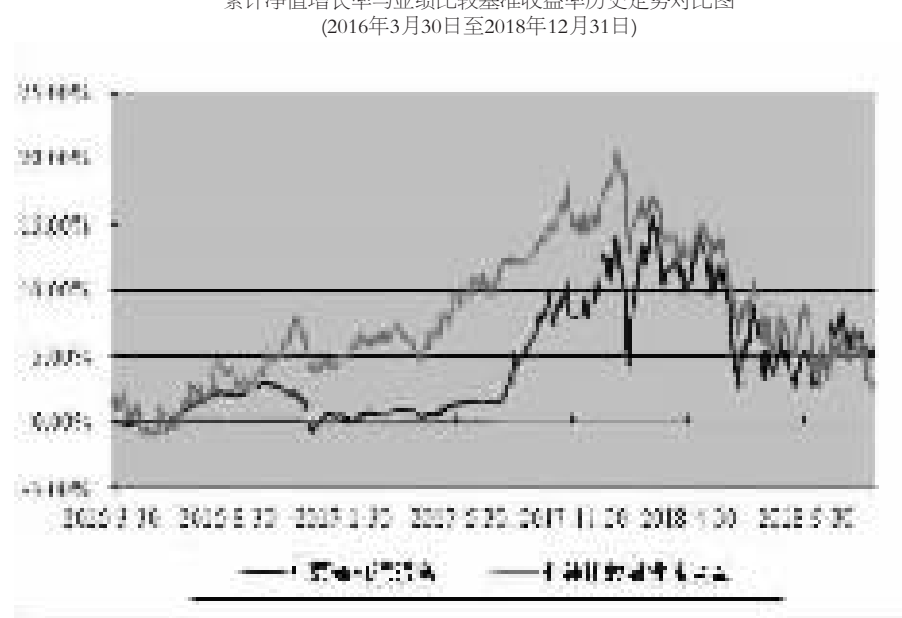

§4管理人报告

4.1 基金经理(或基金经理小组)简介

姓名	职务	任本基金的基金经理期限		证券从业年限	说明
		任职日期	离任日期		
柳万军	本基金的基金经理、固定收益部总监	2016-03-30	-	11年	中国人民银行研究生部金融学硕士。曾任中国人民银行上海总部副主任科员、泰康资产固定收益部投资经理、交银施罗德基金固定收益部基金经理助理等。2013年6月加入华夏基金管理有限公司,曾任固定收益部研究员,华夏货币市场基金基金经理(2013年12月31日至2017年8月7日期间)、华夏薪金宝货币市场基金基金经理(2014年5月26日至2017年8月7日期间)、华夏恒利6个月定期开放债券型证券投资基金基金经理(2016年3月29日至2018年6月28日期间)等。
祝灿	本基金的基金经理、机构债券投资部总监	2016-04-14	-	17年	芝加哥大学工商管理硕士。曾任中信证券投资管理部投资经理、德意志银行新加坡分行交易员等。2013年7月加入华夏基金管理有限公司,曾任机构债券投资部投资经理,华夏鼎益债券型证券投资基金基金经理(2016年12月27日至2017年12月28日期间)、华夏鼎实债券型证券投资基金基金经理(2017年6月15日至2018年3月14日期间)、华夏鼎茂债券型证券投资基金基金经理(2017年3月15日至2018年3月29日期间)等。
董阳阳	本基金的基金经理、股票投资部执行总经理	2017-09-08	-	10年	美国波士顿学院金融学硕士、工商管理学硕士。曾任中国国际金融有限公司投行业务部经理。2009年8月加入华夏基金管理有限公司,曾任研究员、基金经理助理、投资经理,华夏蓝筹核心混合型证券投资基金(LOF)基金经理(2013年3月11日至2017年2月24日期间)等。

注:①上述任职日期、离任日期根据本基金管理人对外披露的任免日期填写。

②证券从业的含义遵从行业协会《证券业从业人员资格管理办法》的相关规定。

4.2 管理人对报告期内本基金运作遵规守信情况的说明

报告期内,本基金管理人严格遵守《中华人民共和国证券投资基金法》、《公开募集证券投资基金运作管理办法》、《证券投资基金管理公司公平交易制度指导意见》、《基金管理公司开展投资、研究活动防控内幕交易指导意见》、基金合同和其他有关法律法规,本着诚实信用、勤勉尽责、安全高效的原则管理和运用基金资产,在严格控制风险的基础上,为基金份额持有人谋求最大利益,没有损害基金份额持有人利益的行为。

4.3 公平交易专项说明

4.3.1 公平交易制度的执行情况

本基金管理人一贯公平对待旗下管理的所有基金和组合,制定并严格遵守相应的制度和流程,通过系统和人工等方式在各环节严格控制交易公平执行。报告期内,本公司严格执行了《证券投资基金管理公司公平交易制度指导意见》和《华夏基金管理有限公司公平交易制度》的规定。

4.3.2 异常交易行为的专项说明

报告期内未发现本基金存在异常交易行为。

报告期内,未出现涉及本基金的交易所公开竞价同日反向交易成交较少的单边交易量超过该证券当日成交量5%的情况。

4.4 报告期内基金的投资策略和业绩表现说明

4.4.1报告期内基金投资策略和运作分析

4季度,国内方面,宏观经济加速下行,投资、消费和进出口都面临一定压力,房地产销售转负、社零失速明显,唯有基建投资稍有回升。中美摩擦不断加剧,导致出口在经过了为赶在关税开征前抢单的短暂加速后也回落明显。与此同时,政策面也出现了明显的转向:中央经济工作会议强调了要做好稳就业、稳金融、稳外贸、稳外资、稳投资、稳预期的"六稳"工作,货币政策的提法由稳健中性转为稳健,流动性保持宽松,但流动性由货币市场向信用市场的传导机制仍未有效打通。国外方面,美股有见顶的迹象,道琼斯指数高位回撤接近20%。

4季度,整体市场继续承压,风格特征不甚明显,上证综指、上证50和创业板指回撤幅度比较接近,均超过11%。板块方面,通信、地产、农林牧渔、电力及公用事业等体现了较强的防守性,跌幅较小。而食品饮料因其后周期属性、医药因为产业政策的调整、石油石化因为原油价格大幅下跌而在本季度跌幅居前。债市方面,短端收益率先下后上,与季初大致持平,长端收益率下行,各等级信用债收益率整体均有所下行,信用等级利差收窄。

报告期内,权益方面,本基金显著降低了组合仓位,同时坚持"自下而上"的选股策略,以期望能够通过穿越周期的经典成长股为组合提供安全边际和潜在正收益。债券方面,本基金主要在信用甄别的基础上持有中短期信用债。

4.4.2报告期内基金的业绩表现

截至2018年12月31日,本基金份额净值为0.992元,本报告期份额净值增长率为0.20%,同期业绩比较基准增长率为-5.41%。

4.5报告期内基金持有人数或基金资产净值预警说明

报告期内,本基金未出现连续二十个工作日基金份额持有人数量不满二百人或者基金资产净值低于五千万元的情形。

§5投资组合报告

5.1 报告期末基金资产组合情况

序号	项目	金额(元)	占基金总资产的比例(%)
1	权益投资	43,806,188.25	28.50
	其中:股票	43,806,188.25	28.50
2	固定收益投资	96,120,169.26	62.54
	其中:债券	93,575,169.26	60.88
	资产支持证券	2,545,000.00	1.66
3	贵金属投资	-	-
4	金融衍生品投资	-	-
5	买入返售金融资产	8,700,000.00	5.66
	其中:买断式回购的买入返售金融资产	-	-
6	银行存款和结算备付金合计	3,319,831.02	2.16
7	其他各项资产	1,755,772.58	1.14
8	合计	153,701,961.11	100.00

5.2 报告期末按行业分类的股票投资组合

5.2.1 报告期末按行业分类的境内股票投资组合

代码	行业类别	公允价值(元)	占基金资产净值比例(%)
A	农、林、牧、渔业	-	-
B	采矿业	-	-
C	制造业	25,016,037.00	16.38
D	电力、热力、燃气及水生产和供应业	-	-
E	建筑业	10,775.00	0.01
F	批发和零售业	-	-
G	交通运输、仓储和邮政业	-	-
H	住宿和餐饮业	-	-
I	信息传输、软件和信息技术服务业	12,458,336.25	8.16
J	金融业	1,612,000.00	1.06
K	房地产业	-	-
L	租赁和商务服务业	4,704,512.00	3.08
M	科学研究和技术服务业	-	-
N	水利、环境和公共设施管理业	4,528.00	0.00
O	居民服务、修理和其他服务业	-	-
P	教育	-	-
Q	卫生和社会工作	-	-
R	文化、体育和娱乐业	-	-
S	综合	-	-
	合计	43,806,188.25	28.68

5.3 报告期末按公允价值占基金资产净值比例大小排序的前十名股票投资明细

序号	股票代码	股票名称	数量(股)	公允价值(元)	占基金资产净值比例(%)
1	300232	洲明科技	685,200	6,536,808.00	4.28
2	300383	光环新网	465,500	5,897,885.00	3.86
3	002643	万润股份	494,900	5,008,388.00	3.28
4	002127	南极电商	625,600	4,704,512.00	3.08
5	300659	中孚信息	200,000	3,958,000.00	2.59
6	600271	航天信息	168,300	3,852,387.00	2.52
7	300450	先导智能	100,000	2,894,000.00	1.89
8	002821	凯莱英	30,000	2,035,500.00	1.33
9	002876	三利谱	60,500	1,933,580.00	1.27
10	300339	润和软件	200,000	1,824,000.00	1.19

5.4 报告期末按债券品种分类的债券投资组合

序号	债券品种	公允价值(元)	占基金资产净值比例(%)
1	国家债券	-	-
2	央行票据	-	-
3	金融债券	11,048,400.00	7.23
	其中:政策性金融债	11,048,400.00	7.23
4	企业债券	43,732,700.00	28.63
5	企业短期融资券	38,133,600.00	24.97
6	中期票据	-	-
7	可转债(可交换债)	660,469.26	0.43
8	同业存单	-	-
9	其他	-	-
10	合计	93,575,169.26	61.26

5.5 报告期末按公允价值占基金资产净值比例大小排序的前五名债券投资明细

序号	债券代码	债券名称	数量(张)	公允价值(元)	占基金资产净值比例(%)
1	122488	15金地01	130,000	12,954,500.00	8.48
2	011801761	18金融街投SCP001	120,000	12,038,400.00	7.88
3	136499	16洪市政	120,000	11,812,800.00	7.73
4	018005	国开1701	110,000	11,048,400.00	7.23
5	011801527	18比亚迪SCP003	100,000	10,060,000.00	6.59

5.6 报告期末按公允价值占基金资产净值比例大小排序的前十名资产支持证券投资明细

序号	证券代码	证券名称	数量(份)	公允价值(元)	占基金资产净值比例(%)
1	081800005	18狮桥融资ABN001优先A	100,000.00	2,545,000.00	1.67
2	-	-	-	-	-
3	-	-	-	-	-
4	-	-	-	-	-
5	-	-	-	-	-
6	-	-	-	-	-
7	-	-	-	-	-
8	-	-	-	-	-
9	-	-	-	-	-
10	-	-	-	-	-

5.7 报告期末按公允价值占基金资产净值比例大小排序的前五名贵金属投资明细

本基金本报告期末未持有贵金属。

5.8报告期末按公允价值占基金资产净值比例大小排序的前五名权证投资明细

本基金本报告期末未持有权证。

5.9报告期末本基金投资的股指期货交易情况说明

5.9.1报告期末本基金投资的股指期货持仓和损益明细

本基金本报告期末无股指期货投资。

5.9.2本基金投资股指期货的投资政策

本基金本报告期末无股指期货投资。

5.10报告期末本基金投资的国债期货交易情况说明

5.10.1 本期国债期货投资政策

本基金本报告期末无国债期货投资。

5.10.2 报告期末本基金投资的国债期货持仓和损益明细

本基金本报告期末无国债期货投资。

5.10.3 本期国债期货投资评价

本基金本报告期末无国债期货投资。

5.11投资组合报告附注

5.11.1报告期内,本基金投资决策程序符合相关法律法规的要求,未发现本基金投资的前十名证券的发行主体本期出现被监管部门立案调查,或在报告编制日前一年内受到公开谴责、处罚的情形。

5.11.2基金投资的前十名股票未超出基金合同规定的备选股票库。

5.11.3其他资产构成

序号	名称	金额(元)
1	存出保证金	420,603.69
2	应收证券清算款	107,901.92
3	应收股利	-
4	应收利息	1,225,725.04
5	应收申购款	1,541.93
6	其他应收款	-
7	待摊费用	-
8	其他	-
9	合计	1,755,772.58

5.11.4报告期末持有的处于转股期的可转换债券明细

本基金本报告期末未持有处于转股期的可转换债券。

5.11.5报告期末前十名股票中存在流通受限情况的说明

本基金本报告期末前十名股票中不存在流通受限情况。

5.11.6投资组合报告附注的其他文字描述部分

由于四舍五入的原因,分项之和与合计项之间可能存在尾差。

§6开放式基金份额变动

单位:份

本报告期期初基金份额总额	154,457,717.79
报告期基金总申购份额	474,678.96
减:报告期基金总赎回份额	1,016,150.70
报告期基金拆分变动份额	-
本报告期期末基金份额总额	153,916,246.05

§7 基金管理人运用固有资金投资本基金情况

7.1 基金管理人持有本基金份额变动情况

本基金本报告期无基金管理人运用固有资金投资本基金的情况。

7.2 基金管理人运用固有资金投资本基金交易明细

本基金本报告期无基金管理人运用固有资金投资本基金的情况。

§8影响投资者决策的其他重要信息

8.1 报告期内单一投资者持有基金份额比例达到或超过20%的情况

投资者类别	报告期内持有基金份额变化情况					报告期末持有基金情况	
	序号	持有基金份额比例达到或者超过20%的时间区间	期初份额	申购份额	赎回份额	持有份额	份额占比
机构	1	2018-10-01至2018-12-31	31,467,084.85	-	-	31,467,084.85	20.44%
	2	2018-10-01至2018-12-31	41,956,462.78	-	-	41,956,462.78	27.26%
	3	2018-10-01至2018-12-31	41,956,462.78	-	-	41,956,462.78	27.26%
产品特有风险							
本基金在报告期内存在单一投资者持有基金份额比例达到或者超过基金总份额20%的情形,在市场流动性不足的情况下,如遇投资者巨额赎回或集中赎回,基金管理人可能无法以合理的价格及时变现基金资产,有可能对基金净值产生一定的影响,甚至可能引发基金的流动性风险。在特定情况下,若持有基金份额占比较高的投资者大量赎回本基金,可能导致在其赎回后本基金资产规模持续低于正常运作水平,面临转换运作方式、与其他基金合并或者终止基金合同等情形。							

8.2 影响投资者决策的其他重要信息

1.报告期内披露的主要事项

2018年12月7日发布华夏基金管理有限公司关于广州分公司营业场所变更的公告。

2018年12月26日发布华夏基金管理有限公司关于调整旗下开放式基金在直销机构及华夏财富申购、赎回等业务最低数额限制的公告。

2.其他相关信息

华夏基金管理有限公司成立于1998年4月9日,是经中国证监会批准成立的首批全国性基金管理公司之一。公司总部设在北京,在北京、上海、深圳、成都、南京、杭州、广州和青岛设有分公司,在香港、深圳、上海设有子公司。公司是首批全国社保基金管理人、首批企业年金基金管理人、境内首批QDII基金管理人、境内首只ETF基金管理人、境内首只沪港通ETF基金管理人、首批内地与香港基金互认基金管理人、首批基本养老保险基金投资管理人资格、首家加入联合国责任投资原则组织的公募基金公司、首批公募FOF基金管理人、首批公募养老目标基金管理人,以及特定客户资产管理人、保险资金投资管理人,香港子公司是首批RQFII基金管理人。华夏基金是业务领域最广泛的基金管理公司之一。

华夏基金以深入的投资研究为基础,尽力捕捉市场机会,为投资人谋求良好的回报。根据银河证券基金研究中心基金业绩统计报告,在基金分类排名中(截至2018年12月31日数据),华夏经济转型股票在"股票基金-标准股票型基金-标准股票型基金(A类)"中排序2/152;华夏圆和混合在"混合基金-灵活配置型基金-灵活配置型基金(股票上下限0-95%+基准股票比例60%-100%)"中排序9/346;华夏沪港通恒生ETF、华夏金融ETF在"股票基金-指数股票型基金-股票ETF基金"中分别排序1/109和9/109;华夏沪港通恒生ETF联接(A类)、华夏上证50ETF联接(A类)在"股票基金-指数股票型基金-股票ETF联接基金(A类)"中分别排序2/73和10/73。

在客户服务方面,华夏基金继续以客户需求为导向,努力提高客户使用的便利性和服务体验:(1)华夏基金直销交易系统上线养老基金"申购+定投"功能,为客户提供了更便捷的投资方式;(2)对旗下部分开放式基金申购、赎回、转换和定期定额申购业务的最低数额限制进行调整,降低了客户交易及持有基金的门槛;(3)与长沙银行、网商银行、百度百盈基金等代销机构合作,为客户提供了更多理财渠道;(4)开展"华夏邀您重阳登高祈福"、"大胆预测退休金"、"猜'折扣5因素'"等活动,为客户提供了多样化的投资者教育和关怀服务。

§9备查文件目录

9.1备查文件目录

9.1.1中国证监会准予基金注册的文件;

9.1.2《华夏新机遇灵活配置混合型证券投资基金基金合同》;

9.1.3《华夏新机遇灵活配置混合型证券投资基金托管协议》;

9.1.4法律意见书;

9.1.5基金管理人业务资格批件、营业执照;

9.1.6基金托管人业务资格批件、营业执照。

9.2存放地点

备查文件存放于基金管理人和/或基金托管人的住所。

9.3查阅方式

投资者可到基金管理人和/或基金托管人的住所免费查阅备查文件。在支付工本费后,投资者可在合理时间内取得备查文件的复制件或复印件。

华夏基金管理有限公司
二〇一九年一月二十一日