融通深证成份指数证券投资基金

2018 年度 报告摘要

2018年12月31日

基金管理人:融通基金管理有限公司
基金托管人:中国工商银行股份有限公司
送出日期:2019年3月27日

§1 重要提示及目录

1.1 重要提示

基金管理人的董事会、董事保证本报告所载资料不存在虚假记载、误导性陈述或重大遗漏,并对其内容的真实性、准确性和完整性承担个别及连带的法律责任。本年度报告已经三分之二以上独立董事签字同意,并由董事长签发。

基金托管人中国工商银行股份有限公司根据融通深证成份指数证券投资基金(以下简称“本基金”)基金合同规定,于2019年3月25日复核了本报告中的财务指标、净值表现、利润分配情况、财务会计报告、投资组合报告等内容,保证复核内容不存在虚假记载、误导性陈述或者重大遗漏。

基金管理人承诺以诚实信用、勤勉尽责的原则管理和运用基金资产,但不保证基金一定盈利。

基金的过往业绩并不代表其未来表现。投资有风险,投资者在作出投资决策前应仔细阅读本基金的招募说明书及其更新。

本年度报告摘要摘自年度报告正文,投资者欲了解详细内容,应阅读年度报告正文。

本报告财务资料已经审计。普华永道中天会计师事务所(特殊普通合伙)为本基金出具了标准无保留意见的审计报告,请投资者注意阅读。

本报告期自2018年1月1日起至12月31日止。

§2 基金简介

2.1 基金基本情况

基金简称	融通深证成份指数	
基金主代码	161612	
基金运作方式	契约型开放式	
基金合同生效日	2010年11月15日	
基金管理人	融通基金管理有限公司	
基金托管人	中国工商银行股份有限公司	
报告期末基金份额总额	167,035,350.31份	
基金合同存续期	不定期	
下属分级基金的基金简称	融通深证成份指数A/B	融通深证成份指数C
下属分级基金的交易代码	161612	004875
下属分级基金的前端交易代码	161612	004875
下属分级基金的后端交易代码	161662	–
报告期末下属分级基金的份额总额	165,371,428.39份	1,663,921.92份

2.2 基金产品说明

投资目标	本基金采取完全复制方法进行指数化投资,通过严格的投资纪律约束和数量化风险管理手段,力争将本基金净值增长率与业绩比较基准之间的日均跟踪误差控制在0.35%以内,年化跟踪误差控制在4%以内,以实现对深证成份指数的有效跟踪。
投资策略	本基金为被动式指数基金,原则上采用完全复制指数的投资策略,按照成份股在标的指数中的基准权重构建指数化投资组合,并根据标的指数成份股及其权重的变化进行相应调整,力争实现基金净值增长率与业绩比较基准之间的日均跟踪误差控制在0.35%以内,年化跟踪误差控制在4%的投资目标。
业绩比较基准	深证成份指数收益率×95%+银行活期存款利率×5%
风险收益特征	本基金为股票型指数基金,属于高风险高收益的基金品种,其收益和风险均高于混合型基金、债券型基金和货币市场基金。

2.3 基金管理人和基金托管人

项目		基金管理人	基金托管人
名称		融通基金管理有限公司	中国工商银行股份有限公司
信息披露负责人	姓名	涂卫东	郭明
	联系电话	(0755)26948666	(010)66105799
	电子邮箱	service@mail.rtfund.com	custody@icbc.com.cn
客户服务电话		400-883-8088、(0755)26948088	95588
传真		(0755)26935005	(010)66105798

2.4 信息披露方式

登载基金年度报告正文的管理人互联网网址	http://www.rtfund.com
基金年度报告备置地点	基金管理人、基金托管人处

§3 主要财务指标、基金净值表现及利润分配情况

3.1 主要会计数据和财务指标

金额单位:人民币元

3.1.1 期间数据和指标	2018年		2017年		2016年
	融通深证成份指数A/B	融通深证成份指数C	融通深证成份指数A/B	融通深证成份指数C	融通深证成份指数A/B
本期已实现收益	−17,837,385.97	−85,943.97	−8,229,399.23	−10.83	−7,300,489.67
本期利润	−45,777,587.49	−125,715.77	18,099,146.48	150.14	−36,078,940.19
加权平均基金份额本期利润	−0.2842	−0.2905	0.0987	0.0589	−0.1805
本期基金份额净值增长率	−31.58%	−32.20%	11.76%	5.20%	−18.43%
3.1.2 期末数据和指标	2018年末		2017年末		2016年末
期末可供分配基金份额利润	−0.3758	−0.3826	−0.0885	−0.1365	−0.1845
期末基金资产净值	103,232,082.93	1,027,366.87	154,187,855.93	6,746.89	158,707,922.09
期末基金份额净值	0.624	0.617	0.912	0.910	0.816

注:1、所述基金业绩指标不包括持有人认购或交易基金的各项费用,计入费用后实际收益水平要低于所列数字。

2、本期已实现收益指基金本期利息收入、投资收益、其他收入(不含公允价值变动收益)扣除相关费用后的余额,本期利润为本期已实现收益加上本期公允价值变动收益。

3、期末可供分配基金份额利润=期末可供分配利润-期末基金份额总额。其中期末可供分配利润:如果期末未分配利润的未实现部分为正数,则期末可供分配利润的金额为期末未分配利润的已实现部分,如果期末未分配利润的未实现部分为负数,则期末可供分配利润的金额为期末未分配利润(已实现部分扣除未实现部分)。

4、本基金于2017年7月5日增设C类份额,该类份额的统计期间为2017年7月6日起,无16年度可比数据。

3.2 基金净值表现

3.2.1 基金份额净值增长率及其与同期业绩比较基准收益率的比较

融通深证成份指数A/B

阶段	份额净值增长率①	份额净值增长率标准差②	业绩比较基准收益率③	业绩比较基准收益率标准差④	①-③	②-④
过去三个月	−12.85%	1.78%	−13.13%	1.74%	0.28%	0.04%
过去六个月	−21.11%	1.58%	−21.74%	1.55%	0.63%	0.03%
过去一年	−31.58%	1.44%	−32.92%	1.43%	1.34%	0.01%
过去三年	−37.62%	1.41%	−40.96%	1.37%	3.34%	0.04%
过去五年	−6.80%	1.72%	−9.47%	1.64%	2.67%	0.08%
自基金合同生效起至今	−36.81%	1.59%	−40.65%	1.54%	3.84%	0.05%

融通深证成份指数C

阶段	份额净值增长率①	份额净值增长率标准差②	业绩比较基准收益率③	业绩比较基准收益率标准差④	①-③	②-④
过去三个月	−12.98%	1.78%	−13.13%	1.74%	0.15%	0.04%
过去六个月	−21.30%	1.57%	−21.74%	1.55%	0.44%	0.02%
过去一年	−32.20%	1.44%	−32.92%	1.43%	0.72%	0.01%
2017年7月6日起至今	−28.67%	1.28%	−30.01%	1.27%	1.34%	0.01%

3.2.2 自基金合同生效以来基金份额累计净值增长率变动及其与同期业绩比较基准收益率变动的比较

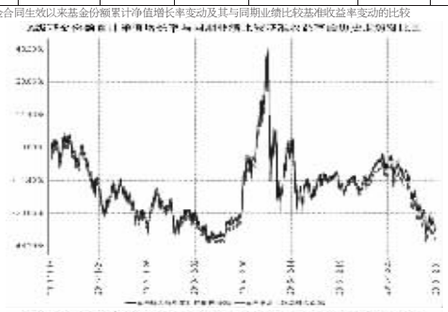

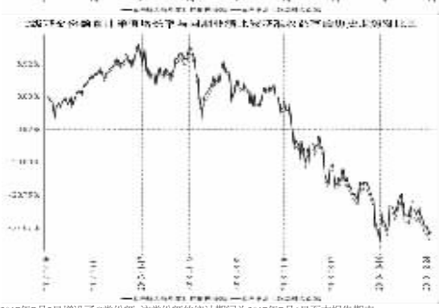

注:本基金于2017年7月5日增设了C类份额,该类份额的统计期间为2017年7月6日至本报告期末。

3.2.3 过去五年基金每年净值增长率及其与同期业绩比较基准收益率的比较

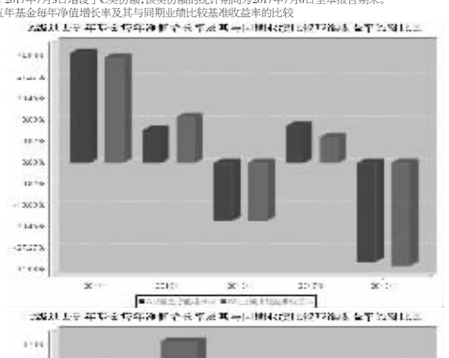

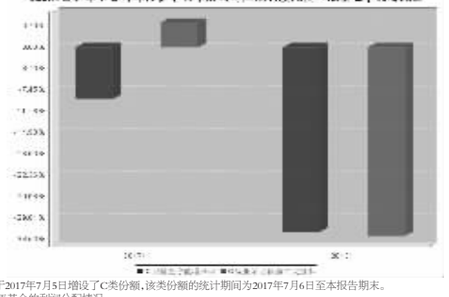

注:本基金于2017年7月5日增设了C类份额,该类份额的统计期间为2017年7月6日至本报告期末。

3.3 过去三年基金的利润分配情况

单位:人民币元

融通深证成份指数A/B					
年度	每10份基金份额分红数	现金形式发放总额	再投资形式发放总额	年度利润分配合计	备注
2018	–	–	–	–	
2017	–	–	–	–	
2016	0.1000	949,960.95	1,029,848.76	1,979,809.71	
合计	0.1000	949,960.95	1,029,848.76	1,979,809.71	

单位:人民币元

融通深证成份指数C					
年度	每10份基金份额分红数	现金形式发放总额	再投资形式发放总额	年度利润分配合计	备注
2018	–	–	–	–	
2017	–	–	–	–	
合计					

注:本基金于2017年7月5日增设了C类份额,该类份额的统计期间为2017年7月6日至本报告期末。

§4 管理人报告

4.1 基金管理人及基金经理情况

4.1.1 基金管理人及其管理基金的经验

融通基金管理有限公司(以下简称“本公司”)经中国证监会证监基字[2001]8号文批准,于2001年5月22日成立,公司注册资本12500万元人民币。本公司的股东及其出资比例为:新时代证券股份有限公司60%、日兴资产管理有限公司(Nikko AssetManagement Co., Ltd.)40%。

截至2018年12月31日,公司共管理六十五只开放式基金:即融通新蓝筹证券投资基金、融通债券投资基金、融通蓝筹成长证券投资基金、融通深证100指数证券投资基金、融通行业景气证券投资基金、融通巨潮100指数证券投资基金(LOF)、融通易支付货币市场证券投资基金、融通动力先锋混合型证券投资基金、融通领先成长混合型证券投资基金(LOF)、融通内需驱动混合型证券投资基金、融通深证成份指数证券投资基金、融通四季添利债券型证券投资基金(LOF)、融通创业板指数增强型证券投资基金、融通医疗保健行业混合型证券投资基金、融通岁岁添利定期开放债券型证券投资基金、融通通泰保本混合型证券投资基金、融通通源短融债券型证券投资基金、融通通瑞债券型证券投资基金、融通月月添利定期开放债券型证券投资基金、融通健康产业灵活配置混合型证券投资基金、融通转型三动力灵活配置混合型证券投资基金、融通互联网传媒灵活配置混合型证券投资基金、融通新区域新经济灵活配置混合型证券投资基金、融通通鑫灵活配置混合型证券投资基金、融通新能源灵活配置混合型证券投资基金、融通中证军工指数分级证券投资基金、融通中证全指证券公司指数分级证券投资基金、融通跨界成长灵活配置混合型证券投资基金、融通新机遇灵活配置混合型证券投资基金、融通成长30灵活配置混合型证券投资基金、融通汇财宝货币市场基金、融通中国风1号灵活配置混合型证券投资基金、融通通盈保本混合型证券投资基金、融通增利债券型证券投资基金、融通增鑫债券型证券投资基金、融通增益债券型证券投资基金、融通增祥债券型证券投资基金、融通新消费灵活配置混合型证券投资基金、融通通安债券型证券投资基金、融通通优债券型证券投资基金、融通通乾研究精选灵活配置混合型证券投资基金、融通新趋势灵活配置混合型证券投资基金、融通国企改革新机遇灵活配置混合型证券投资基金、融通通和债券型证券投资基金、融通沪港深智慧生活灵活配置混合型证券投资基金、融通现金宝货币市场基金、融通通祺债券型证券投资基金、融通可转债债券型证券投资基金、融通通福债券型证券投资基金(LOF)、融通通宸债券型证券投资基金、融通通玺债券型证券投资基金、融通通润债券型证券投资基金、融通中证人工智能主题指数证券投资基金(LOF)、融通收益增强债券型证券投资基金、融通中国概念债券型证券投资基金(QDII)、融通逆向策略灵活配置混合型证券投资基金、融通通裕定期开放债券型发起式证券投资基金、融通红利机会主题精选灵活配置混合型证券投资基金、融通通昊定期开放债券型发起式证券投资基金、融通新能源汽车主题精选灵活配置混合型证券投资基金、融通增辉定期开放债券型发起式证券投资基金、融通增悦债券型证券投资基金、融通通捷债券型证券投资基金、融通研究优选混合型证券投资基金、融通丰利四分法证券投资基金(QDII)。其中,融通债券投资基金、融通深证100指数证券投资基金和融通蓝筹成长证券投资基金回购融通通利系列证券投资基金。此外,公司还开展了特定客户资产管理业务。

4.1.2 基金经理(或基金经理小组)及基金经理助理简介

姓名	职务	任本基金的基金经理(助理)期限		证券从业年限	说明
		任职日期	离任日期		
蔡志伟	本基金的基金经理	2016年11月19日	–	7	蔡志伟先生,华南师范大学计算机硕士,广州大学计算机学士,金融风险管理师(FRM),7年证券投资从业经历,具有基金从业资格。曾就职于汇丰软件开发广东有限公司任高级软件工程师(SSE)。2011年6月加入融通基金管理有限公司,历任风险管理专员、金融工程研究员,现任融通巨潮100指数(LOF)、融通深证成份指数、融通创业板指数基金的基金经理。

注:任免日期根据基金管理人对外披露的任免日期填写;证券从业年限以从事证券业务相关工作的时间为计算标准。

4.2 管理人对报告期内本基金运作遵规守信情况的说明

报告期内,本基金管理人严格遵守《证券投资基金法》等有关法律法规和本基金合同的规定,本着诚实信用、勤勉尽责的原则管理和运用基金资产,在严格控制风险的基础上,为基金持有人谋求最大利益,无损害基金持有人利益的行为,本基金投资组合符合有关法律法规的规定及基金合同的约定。

4.3 管理人对报告期内公平交易情况的专项说明

4.3.1 公平交易制度和控制方法

为了保证旗下的不同投资组合得到公平对待,本基金管理人制定了《融通基金管理有限公司公平交易制度》,公平交易制度所规范的范围包括境内上市股票、债券的一级市场申购、二级市场交易等所有投资管理活动,并涵盖授权、研究分析、投资决策、交易执行、业绩评估等投资管理活动相关的各个环节。

本基金管理人通过建立科学的投资决策体系,加强交易执行环节的内部控制,并通过工作制度、流程和技术手段来保证公平交易原则的实现。同时,本基金管理人通过对投资交易行为的监控、分析评估和信息披露来加强对公平交易过程和结果的监督。

4.3.2 公平交易制度的执行情况

本基金管理人一直坚持公平对待旗下所有投资组合的原则,在授权、研究分析、投资决策、交易执行、业绩评估等各个环节保证公平交易制度的严格执行。

本基金管理人对报告期内不同时间窗下(日内、3日内、5日内)公司管理的不同投资组合同向交易的交易价差进行了分析,各投资组合的同向交易价差均处于合理范围之内。

报告期内,本基金管理人严格执行了公平交易的原则和制度。

4.3.3 异常交易行为的专项说明

本基金报告期内未发生异常交易。

4.4 管理人对报告期内基金的投资策略和业绩表现的说明

4.4.1 报告期内基金投资策略和运作分析

在严格遵守基金合同的前提下实现持有人利益的最大化是本基金管理的核心思想,并将此原则贯彻于基金的运作之中。本基金采取指数化投资策略,紧密跟踪标的指数。

4.4.2 报告期内基金的业绩表现

截至本报告期末融通深证成份指数A/B基金份额净值为0.624元,本报告期基金份额净值增长率为-31.58%;截至本报告期末融通深证成份指数C基金份额净值为0.617元,本报告期基金份额净值增长率为-32.20%;同期业绩比较基准收益率为-32.92%。

4.5 管理人对宏观经济、证券市场及行业走势的简要展望

2018年全年GDP增速6.6%,逐季下行,四季度GDP增速下滑至6.4%,为28年最低水平。从“三驾马车”对GDP贡献来看,消费仍是主要贡献,但高位下行,贡献比例为76.2%;2018年四季度投资的贡献有所回升,占32.4%;而净出口对GDP全年均形成拖累,四季度贡献-8.6%。

展望2019年,经济下行态势明显,而我国政策也已全面转向,中国已从快速去杠杆过渡为稳杠杆,稳增长、稳就业和守住不发生系统系风险的底线。货币政策方面,宽货币和宽信用成为主基调。总体而言2019年经济不容乐观,但政策对冲下行压力,逆来阶段性政策红利期。

2018年A股经历了历史上第五轮熊市,当前已处于底部区域。从市场估值角度看,目前估值处于A股历史底部区域的偏低水平,且结构较优。而从全球股市对比来看,A股市盈率已处于全球较低水平,A股具备很强的吸引力。从市场盈利角度看,预计A股市场2019年增速较2018年有所回落,2季度盈利增速探底,3季度开始回升,全年有所增长。而从市场流动性的角度看,2019年预计将边际改善,一方面得益于国内政策转向宽信用,另一方面随着2014年以来中国金融市场不断加大对外开放,人民币国际化,沪港通、深港通的陆续推出,A股纳入MSCI指数,以及2019年内推出沪伦通、A股纳入富时罗素指数,外资正快速市局A股市场。根据央行调查统计司披露到2018年9月底的数据测算,陆股通北上资金累计流入6107亿人民币,预计2019年外资仍将加速进入A股市场,市场流动性将进一步改善。

总的来看,2019年A股市场机会大于风险。从行业配置的角度看,受益于我国制造业转型升级的新能源汽车、工业机器人、光伏等高端制造业,以及涉及国家安全的核心技术领域;5G、网络安全、芯片和军工将长期受益。而从2019年增量资金风险偏好的角度看,由于增量资金主要来自海外、保险、养老金和社保等长线资金,其多偏好低估值、高分红和稳定ROE的企业,而此类企业主要集中于金融、地产和共用事业,相信相关行业也将有较好的投资机会。

4.6 管理人对报告期内基金估值程序等事项的说明

报告期内,本基金的估值业务严格按照《融通基金管理有限公司证券投资基金估值业务原则和程序》进行,公司设立由研究部、风险管理部、登记清算部、固定收益部、国际业务部和监察稽核部共同组成的估值委员会,通过参考行业协会估值意见,参考独立第三方估值服务机构的估值数据等一种或多种方式的有效结合,减少或避免估值偏差的发生。估值委员会的相关成员均具备相应的专业胜任能力和相关工作经历。

估值委员会定期对经济环境是否发生重大变化、证券发行机构是否发生影响证券价格的重大事件以及估值政策和程序进行评价,在发生了影响估值政策和程序的有效性及适用性的情况后及时修订估值方法,以保证其持续适用。估值政策和程序的修订须经公司总经理办公会议审批后方可实施。基金在采用新投资策略或投资新品种时,应评价现有估值政策和程序的适用性。其中研究部负责定期对经济环境是否发生重大变化、证券发行机构是否发生影响证券价格的重大事件以及估值政策和程序进行评价,金融工程小组负责估值方法的研究、价格的计算及复核,登记清算部进行具体的估值核算并与基金托管人核对,同时负责对外进行信息披露。监察稽核部负责基金估值业务的事前、事中及事后的审核工作。

截至本报告期末,本基金管理人已与中信金融估值中心有限公司、中证指数有限公司签订服务协议,由其提供相关债券品种和流通受限股票的估值参考数据。

4.7 管理人对报告期内基金利润分配情况的说明

本基金本报告期内未进行利润分配,符合法律法规和基金合同的规定。

4.8 报告期内管理人对本基金持有人数或基金资产净值预警情形的说明

本报告期内,本基金不存在连续二十个工作日基金份额持有人数量不满二百人或者基金资产净值低于五千万的情形。

§5 托管人报告

5.1 报告期内本基金托管人遵规守信情况声明

本报告期内,本基金托管人在对融通深证成份指数证券投资基金的托管过程中,严格遵守《证券投资基金法》及其他法律法规和基金合同的有关规定,不存在任何损害基金份额持有人利益的行为,完全尽职尽责地履行了基金托管人应尽的义务。

5.2 托管人对报告期内本基金投资运作遵规守信、净值计算、利润分配等情况的说明

本报告期内,融通深证成份指数证券投资基金的管理人——融通基金管理有限公司在融通深证成份指数证券投资基金的投资运作、基金资产净值计算、基金分额申购赎回价格计算、基金费用开支等问题上,不存在任何损害基金份额持有人利益的行为,在各重要方面的运作严格按照基金合同的规定进行。本报告期内,融通深证成份指数证券投资基金未进行利润分配。

5.3 托管人对本年度报告中财务信息等内容的真实、准确和完整发表意见

本托管人依法对融通基金管理有限公司编制和披露的融通深证成份指数证券投资基金2018年年度报告中财务指标、净值表现、利润分配情况、财务会计报告、投资组合报告等内容进行了核查,以上内容真实、准确和完整。

§6 审计报告

本基金2018年年度财务会计报告已经审计,普华永道中天会计师事务所(特殊普通合伙)为本基金出具了标准无保留意见的审计报告(普华永道中天审字(2019)第21197号),投资者可通过年度报告正文查看审计报告全文。

§7 年度财务报表

7.1 资产负债表

会计主体:融通深证成份指数证券投资基金

报告截止日:2018年12月31日

单位:人民币元

资 产	本期末 2018年12月31日	上年度末 2017年12月31日
资 产:		
银行存款	924,526.73	8,388,202.36
结算备付金	9,279.58	11,165.86
存出保证金	3,441.15	5,490.10
交易性金融资产	103,842,543.52	146,076,642.10
其中:股票投资	98,824,143.52	145,819,080.88
基金投资	–	–
债券投资	5,018,400.00	257,561.22
资产支持证券投资	–	–
贵金属投资	–	–
衍生金融资产	–	–
买入返售金融资产	–	–
应收证券清算款	–	–
应收利息	143,032.21	1,671.46
应收股利	–	–
应收申购款	60,870.31	17,154.66
递延所得税资产	–	–
其他资产	–	–
资产总计	104,983,693.50	154,500,326.54
负债和所有者权益	本期末 2018年12月31日	上年度末 2017年12月31日
负 债:		
短期借款	–	–
交易性金融负债	–	–
衍生金融负债	–	–
卖出回购金融资产款	–	–
应付证券清算款	356,768.41	–
应付赎回款	200,171.78	99,865.11
应付管理人报酬	91,928.39	130,631.36
应付托管费	18,385.69	26,126.26
应付销售服务费	314.47	1.87
应付交易费用	16,517.39	9,004.60
应交税费	–	–
应付利息	–	–
应付利润	–	–
递延所得税负债	–	–
其他负债	40,157.57	40,094.52
负债合计	724,243.70	305,723.72
所有者权益:		
实收基金	167,035,350.31	169,157,334.19
未分配利润	−62,775,900.51	−14,962,731.37
所有者权益合计	104,259,449.80	154,194,602.82
负债和所有者权益总计	104,983,693.50	154,500,326.54

注:报告截止日2018年12月31日,基金份额总额为167,035,350.31份;其中A/B类基金份额净值为0.624,基金份额为165,371,428.39份;C类基金份额净值为0.617,基金份额为1,663,921.92份。

7.2 利润表

会计主体:融通深证成份指数证券投资基金

本报告期:2018年1月1日至2018年12月31日

单位:人民币元

项 目	本期 2018年1月1日至2018年12月31日	上年度可比期间 2017年1月1日至2017年12月31日
一、收入	−44,125,021.79	20,286,207.65
1.利息收入	159,307.07	61,035.82
其中:存款利息收入	25,151.70	60,996.48
债券利息收入	134,155.37	39.34
资产支持证券利息收入	–	–
买入返售金融资产收入	–	–
其他利息收入	–	–
2.投资收益	−16,318,872.42	−6,123,572.41
其中:股票投资收益	−17,783,779.19	−7,764,724.21
基金投资收益	–	–
债券投资收益	49,561.59	1,933.33
资产支持证券投资收益	–	–
贵金属投资收益	–	–
衍生工具收益	–	–
股利收益	1,415,345.18	1,639,218.47
3.公允价值变动收益	−27,979,973.32	26,328,706.68
4.汇兑收益	–	–
5.其他收入	14,516.88	20,037.56
减:二、费用	1,778,281.47	2,186,911.03
1. 管理人报酬	1,275,596.86	1,583,001.75
2. 托管费	255,119.34	316,600.22
3. 销售服务费	1,179.64	4.19
4. 交易费用	106,145.59	145,546.87
5. 利息支出	–	–
其中:卖出回购金融资产支出	–	–
6. 税金及附加	0.04	–
7. 其他费用	140,240.00	141,758.00
三、利润总额	−45,903,303.26	18,099,296.62
减:所得税费用	–	–
四、净利润	−45,903,303.26	18,099,296.62

7.3 所有者权益(基金净值)变动表

会计主体:融通深证成份指数证券投资基金

本报告期:2018年1月1日至2018年12月31日

单位:人民币元

项目	本期 2018年1月1日至2018年12月31日		
	实收基金	未分配利润	所有者权益合计
一、期初所有者权益(基金净值)	169,157,334.19	−14,962,731.37	154,194,602.82
二、本期经营活动产生的基金净值变动数(本期利润)	–	−45,903,303.26	−45,903,303.26
三、本期基金份额交易产生的基金净值变动数	−2,121,983.88	−1,909,865.88	−4,031,849.76
其中:1.基金申购款	26,932,983.08	−6,308,435.10	20,624,547.98
2.基金赎回款	−29,054,966.96	4,398,569.22	−24,656,397.74
四、本期向基金份额持有人分配利润产生的基金净值变动	–	–	–
五、期末所有者权益(基金净值)	167,035,350.31	−62,775,900.51	104,259,449.80
项目	上年度可比期间 2017年1月1日至2017年12月31日		
	实收基金	未分配利润	所有者权益合计
一、期初所有者权益(基金净值)	194,606,497.03	−35,898,574.94	158,707,922.09
二、本期经营活动产生的基金净值变动数(本期利润)	–	18,099,296.62	18,099,296.62
三、本期基金份额交易产生的基金净值变动数	−25,449,162.84	2,836,546.95	−22,612,615.89
其中:1.基金申购款	18,134,088.50	−2,764,365.96	15,369,722.54
2.基金赎回款	−43,583,251.34	5,600,912.91	−37,982,338.43
四、本期向基金份额持有人分配利润产生的基金净值变动	–	–	–
五、期末所有者权益(基金净值)	169,157,334.19	−14,962,731.37	154,194,602.82

报表附注为财务报表的组成部分。

本报告 7.1 至 7.4 财务报表由下列负责人签署:

张帆 颜锡廉 刘美丽

基金管理人负责人 主管会计工作负责人 会计机构负责人

7.4 报表附注

7.4.1 本报告期所采用的会计政策、会计估计与最近一期年度报告相一致的说明

7.4.1.1 会计政策变更的说明

本基金本报告期未发生会计政策变更。

7.4.1.2 会计估计变更的说明

本基金本报告期未发生会计估计变更。

7.4.1.3 差错更正的说明

本基金在本报告期间无须说明的会计差错更正。

7.4.2 关联方关系

关联方名称	与本基金的关系
融通基金管理有限公司(“融通基金”)	基金管理人、注册登记机构、基金销售机构
中国工商银行股份有限公司(“中国工商银行”)	基金托管人、基金销售机构
新时代证券股份有限公司(“新时代证券”)	基金管理人的股东、基金销售机构
日兴资产管理有限公司	基金管理人的股东
深圳市融通资本管理股份有限公司	基金管理人的子公司
融通国际资产管理有限公司	基金管理人的子公司

注:下述关联交易均在正常业务范围内按一般商业条款订立。

7.4.3 本报告期及上年度可比期间的关联方交易

无。

7.4.3.1 关联方报酬

7.4.3.1.1 基金管理费

单位:人民币元

项目	本期 2018年1月1日至2018年12月31日	上年度可比期间 2017年1月1日至2017年12月31日
当期发生的基金应支付的管理费	1,275,596.86	1,583,001.75
其中:支付销售机构的客户维护费	528,256.53	656,885.01

注:1.支付基金管理人融通基金管理有限公司的基金管理费按前一日基金资产净值1.00%的年费率计提,逐日累计至每月月底,按月支付。其计算公式为:

日基金管理费=前一日基金资产净值×1.00%/当年天数。

2.客户维护费是基金管理人与基金销售机构约定的依据销售机构销售基金的保有量提取一定比例的费用,用以向基金销售机构支付客户服务及销售活动中产生的相关费用,该费用从基金管理人收取的基金管理费中列支,不属于从基金资产中列支的费用项目。

7.4.3.1.2 基金托管费

单位:人民币元

项目	本期 2018年1月1日至2018年12月31日	上年度可比期间 2017年1月1日至2017年12月31日
当期发生的基金应支付的托管费	255,119.34	316,600.22

注:支付基金托管人中国工商银行的基金托管费按前一日基金资产净值0.20%的年费率计提,逐日累计至每月月底,按月支付。其计算公式为:

日基金托管费=前一日基金资产净值×0.20%/当年天数。

7.4.3.1.3 销售服务费

单位:人民币元

获得销售服务费的各关联方名称	本期 2018年1月1日至2018年12月31日		
	当期发生的基金应支付的销售服务费		
	融通深证成份指数A/B	融通深证成份指数C	合计
融通基金	–	133.53	133.53
合计	–	133.53	133.53
获得销售服务费的各关联方名称	上年度可比期间 2017年1月1日至2017年12月31日		
	当期发生的基金应支付的销售服务费		
	融通深证成份指数A/B	融通深证成份指数C	合计
融通基金	–	4.19	4.19
合计	–	4.19	4.19

注:支付基金销售机构的销售服务费按前一日C类基金资产净值0.40%的年费率计提,逐日累计至每月月底,按月支付。其计算公式为:

C类日销售服务费=前一日C类基金资产净值×0.40% / 当年天数。

7.4.3.2 与关联方进行银行间同业市场的债券(含回购)交易

无。

7.4.3.3 各关联方投资本基金的情况

7.4.3.3.1 报告期内基金管理人运用固有资金投资本基金的情况

无。

7.4.3.3.2 报告期末除基金管理人之外的其他关联方投资本基金的情况

无。

7.4.3.4 由关联方保管的银行存款余额及当期产生的利息收入

单位:人民币元

关联方名称	本期 2018年1月1日至2018年12月31日		上年度可比期间 2017年1月1日至2017年12月31日	
	期末余额	当期利息收入	期末余额	当期利息收入
中国工商银行	924,526.73	24,699.01	8,388,202.36	59,818.92

注:本基金的银行存款由基金托管人中国工商银行保管,按银行同业利率计息。

7.4.3.5 本基金在承销期内参与关联方承销证券的情况

无。

7.4.3.6 其他关联交易事项的说明

无。

7.4.4 期末(2018年12月31日)本基金持有的流通受限证券

7.4.4.1 因认购新发/增发证券而于期末持有的流通受限证券

无。

7.4.4.2 期末持有的暂时停牌等流通受限股票

金额单位:人民币元

股票代码	股票名称	停牌日期	停牌原因	期末估值单价	复牌日期	复牌开盘单价	数量(股)	期末成本总额	期末估值总额	备注
000540	中天金融	2017-08-21	重大事项停牌	3.80	2019-1-2	4.38	99,150	816,909.51	376,770.00	–
002183	怡亚通	2018-12-25	重大事项停牌	5.01	2019-1-2	4.96	30,200	871,350.69	151,302.00	–
000987	越秀金控	2018-12-25	重大事项停牌	7.97	2019-1-10	8.77	5,700	81,379.29	45,429.00	–
000693	*ST华泽	2018-5-2	重大事项停牌	0.55	–	–	8,000	106,400.00	4,400.00	–

7.4.4.3 期末债券正回购交易中作为抵押的债券

无。

§8 投资组合报告

8.1 期末基金资产组合情况

金额单位:人民币元

序号	项目	金额	占基金总资产的比例(%)
1	权益投资	98,824,143.52	94.13
	其中:股票	98,824,143.52	94.13
2	基金投资	–	–
3	固定收益投资	5,018,400.00	4.78
	其中:债券	5,018,400.00	4.78
	资产支持证券	–	–
4	贵金属投资	–	–
5	金融衍生品投资	–	–
6	买入返售金融资产	–	–
	其中:买断式回购的买入返售金融资产	–	–
7	银行存款和结算备付金合计	933,806.31	0.89
8	其他各项资产	207,343.67	0.20
9	合计	104,983,693.50	100.00

8.2 期末按行业分类的股票投资组合

8.2.1 期末指数投资按行业分类的股票投资组合

金额单位:人民币元

代码	行业类别	公允价值	占基金资产净值比例(%)
A	农、林、牧、渔业	2,688,990.64	2.58
B	采矿业	816,163.64	0.78
C	制造业	57,825,962.29	55.46
D	电力、热力、燃气及水生产和供应业	1,178,897.50	1.13
E	建筑业	978,912.84	0.94
F	批发和零售业	2,249,181.65	2.16
G	交通运输、仓储和邮政业	1,044,839.11	1.00
H	住宿和餐饮业	–	–
I	信息传输、软件和信息技术服务业	8,833,427.42	8.47
J	金融业	6,519,291.69	6.25
K	房地产业	5,700,595.95	5.47
L	租赁和商务服务业	1,531,435.24	1.47
M	科学研究和技术服务业	233,470.00	0.22
N	水利、环境和公共设施管理业	650,681.40	0.62
O	居民服务、修理和其他服务业	–	–
P	教育	–	–
Q	卫生和社会工作	1,505,193.80	1.44
R	文化、体育和娱乐业	1,864,022.29	1.79
S	综合	162,487.00	0.16
	合计	93,783,552.46	89.95

8.2.2 期末积极投资按行业分类的股票投资组合

金额单位:人民币元

代码	行业类别	公允价值	占基金资产净值比例(%)
A	农、林、牧、渔业	–	–
B	采矿业	4,400.00	0.00
C	制造业	3,840,737.31	3.68
D	电力、热力、燃气及水生产和供应业	105,378.00	0.10
E	建筑业	–	–
F	批发和零售业	160,180.00	0.15
G	交通运输、仓储和邮政业	33,605.00	0.03
H	住宿和餐饮业	–	–
I	信息传输、软件和信息技术服务业	426,778.40	0.41
J	金融业	250,762.35	0.24
K	房