上银聚鸿益半年定期开放债券型发起式证券投资基金

2019 第一季度 报告

2019年3月31日

基金管理人:上银基金管理有限公司
基金托管人:兴业银行股份有限公司
报告送出日期:2019年04月19日

§1 重要提示

基金管理人的董事会及董事保证本报告所载资料不存在虚假记载、误导性陈述或重大遗漏,并对其内容的真实性、准确性和完整性承担个别及连带责任。
基金托管人兴业银行股份有限公司根据本基金合同规定,于2019年4月18日复核了本报告中的财务指标、净值表现和投资组合报告等内容,保证复核内容不存在虚假记载、误导性陈述或者重大遗漏。
基金管理人承诺以诚实信用、勤勉尽责的原则管理和运用基金资产,但不保证基金一定盈利。
基金的过往业绩并不代表其未来表现。投资有风险,投资者在作出投资决策前应仔细阅读本基金的招募说明书。
本报告中财务资料未经审计。
本报告期自2019年01月01日起至2019年03月31日止。

§2 基金产品概况

基金简称	上银聚鸿益半年定开债券
基金主代码	005432
基金运作方式	契约型开放式
基金合同生效日	2018年07月20日
报告期末基金份额总额	1,010,000,000.00份
投资目标	在严格控制风险和保持资产流动性的基础上,通过积极主动的投资管理,力争实现基金资产的长期稳健增值。
投资策略	本基金以中长期利率趋势分析为基础,结合经济周期、宏观政策方向及收益率曲线分析,自上而下决定资产配置及组合久期,并依据内部信用评级系统,深入挖掘价值被低估的券种,实施积极的债券投资组合管理,以获取较高的债券组合投资收益。在债券组合的构建和调整上,本基金综合运用久期配置、期限结构配置、类属资产配置、收益率曲线策略、杠杆放大策略等组合管理手段进行日常管理。
业绩比较基准	中债综合全价(总值)指数收益率
风险收益特征	本基金是债券型基金,属于证券投资基金中的较低风险品种,长期预期风险收益水平低于股票型基金、混合型基金,高于货币市场基金。
基金管理人	上银基金管理有限公司
基金托管人	兴业银行股份有限公司

§3 主要财务指标和基金净值表现

3.1 主要财务指标

单位:人民币元

主要财务指标	报告期(2019年01月01日 - 2019年03月31日)
1.本期已实现收益	23,325,082.37
2.本期利润	21,158,811.93
3.加权平均基金份额本期利润	0.0209
4.期末基金资产净值	1,035,050,774.66
5.期末基金份额净值	1.0248

注:1.本期已实现收益指基金本期利息收入、投资收益、其他收入(不含公允价值变动收益)扣除相关费用后的余额,本期利润为本期已实现收益加上本期公允价值变动损益。
2、上述基金业绩指标不包括持有人认购或交易基金的各项费用,计入费用后实际收益水平要低于所列数字。

3.2 基金净值表现

3.2.1 本报告期基金份额净值增长率及其与同期业绩比较基准收益率的比较

阶段	净值增长率①	净值增长率标准差②	业绩比较基准收益率③	业绩比较基准收益率标准差④	①-③	②-④
过去三个月	2.05%	0.06%	0.47%	0.05%	1.58%	0.01%

3.2.2 自基金合同生效以来基金累计净值增长率变动及其与同期业绩比较基准收益率变动的比较

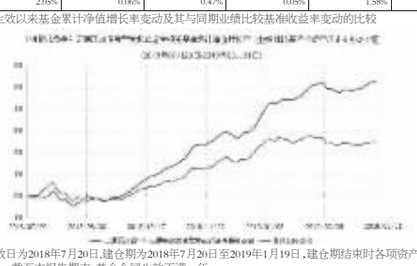

注:本基金合同生效日为2018年7月20日,建仓期为2018年7月20日至2019年1月19日,建仓期结束时各项资产配置比例符合本基金基金合同规定。截至本报告期末,基金合同生效不满一年。

§4 管理人报告

4.1 基金经理(或基金经理小组)简介

姓名	职务	任本基金的基金经理期限		证券从业年限	说明
		任职日期	离任日期		
谢新	本基金基金经理、副总经理兼固收事业部总监	2018-07-20	-	20.5年	本科、历任四川绵阳信用社职员、绵阳市商业银行债券投资交易员、兴业银行资金中心债券投资交易副处长,上银基金管理有限公司总经理助理等职务。2018年7月起担任上银聚鸿益半年定期开放债券型发起式证券投资基金基金经理。
倪侃	本基金基金经理	2018-07-20	-	7年	硕士研究生,历任银河创新资本管理有限公司风控专员、上银基金管理有限公司固收交易员、研究员、九州证券金融市场部任投资经理,上银基金管理有限公司交易主管。2018年7月起担任上银聚鸿益半年定期开放债券型发起式证券投资基金基金经理,2018年11月起担任上银慧添利债券型证券投资基金基金经理,2019年1月起担任上银慧祥利债券型证券投资基金基金经理。

注:1.任职日期和离任日期一般情况下指公司作出决定之日;若该基金经理自基金合同生效日起即任职,则任职日期为基金合同生效日。
2、证券从业的含义遵从行业协会《证券业从业人员资格管理办法》的相关规定。

4.2 管理人对投资期内本基金运作遵规守信情况的说明

本报告期内,本基金管理人严格遵循了《证券投资基金法》及其各项实施细则、《上银聚鸿益半年定期开放债券型发起式证券投资基金基金合同》和其他相关法律法规的规定,本着诚实信用、勤勉尽责、取信于市场、取信于社会的原则管理和运用基金资产,为基金份额持有人谋求最大利益。本报告期内,基金投资管理符合有关法规和基金合同的规定,无违法违规、未履行基金合同承诺或损害基金份额持有人利益的行为。

4.3 公平交易专项说明

4.3.1 公平交易制度的执行情况

报告期内,本基金管理人严格按照《证券投资基金管理公司公平交易制度指导意见》相关规定及公司内部的《公平交易管理制度》,通过系统和人工等方式在各个环节严格控制交易的公平执行,未发现不同投资组合之间存在非公平交易的情况。

4.3.2 异常交易行为的专项说明

报告期内,本基金管理人管理的所有投资组合不存在参与的交易所公开竞价同日反向交易成交较少的单边交易量超过该证券当日成交量的5%的情况,且不存在其他可能导致非公平交易和利益输送的异常交易行为。

4.4 报告期内基金的投资策略和运作分析

进入2019年以来,在政府不断出台"宽信用"政策的刺激下,各项经济数据都显示经济基本面有筑底的迹象,从而金融市场几大预期开始发生变化:1、基本面方面,市场对经济进一步下行的预期所有改变。自1月份以来连续几个月社融数据以及社融结构开始企稳和优化后,市场对基本面进一步恶化的预期有所缓和;2、市场风险偏好方面,在权益市场放量上涨的带动下金融市场整体风险偏好开始抬升,对无风险利率产生冲击;3、债券供需方面,市场普遍已经预期到全年地方债发行量有所增加并且发行节奏可能较往年有所提前。

故在上述几大市场背景下,我们在组合操作上更加追求稳健策略,产品在一季度取得了较好的业绩。自步入一月份以来,我们对组合久期整体加以控制,降低长久期利率债持仓,逐渐转向票息策略,组合保持适中的杠杆水平,发挥团队信评能力的优势,精选AA+以上具有较强股东背景的信用债进行配置。

在信用资质方面,2019年到期、回售的信用债继续放量,预计继续会出现一批信用风险事件。故我们认为2019年仍然是防信用风险的大年,故仍然需要对信用资质加以把控。

4.5 报告期内基金的业绩表现

本报告期内,基金份额净值增长率为2.05%,同期业绩比较基准收益率为0.47%,基金投资收益高于同期业绩比较基准。

4.6 报告期内基金持有人数或基金资产净值预警说明

本报告期内,本基金未出现《公开募集证券投资基金运作管理办法》第四十一条规定的基金份额持有人数量不满两百人或者基金资产净值低于五千万元需要在本季度报告中予以披露的情形。

§5 投资组合报告

5.1 报告期末基金资产组合情况

序号	项目	金额(元)	占基金总资产的比例(%)
1	权益投资	-	-
	其中:股票	-	-
2	基金投资	-	-
3	固定收益投资	1,658,361,883.90	97.47
	其中:债券	1,658,361,883.90	97.47
	资产支持证券	-	-
4	贵金属投资	-	-
5	金融衍生品投资	-	-
6	买入返售金融资产	-	-
	其中:买断式回购的买入返售金融资产	-	-
7	银行存款和结算备付金合计	17,759,189.70	1.04
8	其他资产	25,211,029.70	1.48
9	合计	1,701,332,103.30	100.00

5.2 报告期末按行业分类的股票投资组合

5.2.1 报告期末按行业分类的境内股票投资组合

本基金本报告期末未持有境内股票。

5.2.2 报告期末按行业分类的港股通投资股票投资组合

本基金本报告期末未持有通过港股通交易机制投资的港股。

5.3 报告期末按公允价值占基金资产净值比例大小排序的前十名股票投资明细

本基金本报告期末未持有股票。

5.4 报告期末按债券品种分类的债券投资组合

序号	债券品种	公允价值(元)	占基金资产净值比例(%)
1	国家债券	-	-
2	央行票据	-	-
3	金融债券	70,442,000.00	6.81
	其中:政策性金融债	70,442,000.00	6.81
4	企业债券	594,849,883.90	57.47
5	企业短期融资券	170,673,000.00	16.49
6	中期票据	822,397,000.00	79.45
7	可转债(可交换债)	-	-
8	同业存单	-	-
9	其他	-	-
10	合计	1,658,361,883.90	160.22

5.5 报告期末按公允价值占基金资产净值比例大小排序的前五名债券投资明细

序号	债券代码	债券名称	数量(张)	公允价值(元)	占基金资产净值比例(%)
1	101754025	17苏州高新MTN001	900,000	92,646,000.00	8.95
2	101801562	18北大荒MTN003	900,000	90,720,000.00	8.76
3	136120	15鲁能债	800,000	80,136,000.00	7.74
4	101754055	17绿城房产MTN003	600,000	61,782,000.00	5.97
5	101800843	18合川城投MTN001	600,000	61,500,000.00	5.94

5.6 报告期末按公允价值占基金资产净值比例大小排序的前十名资产支持证券投资明细

本基金本报告期末未持有资产支持证券。

5.7 报告期末按公允价值占基金资产净值比例大小排序的前五名贵金属投资明细

贵金属暂不属于本基金的投资范围,故此项不适用。

5.8 报告期末按公允价值占基金资产净值比例大小排序的前五名权证投资明细

本基金本报告期末未持有权证。

5.9 报告期末本基金投资的股指期货交易情况说明

股指期货暂不属于本基金的投资范围,故此项不适用。

5.10 报告期末本基金投资的国债期货交易情况说明

国债期货暂不属于本基金的投资范围,故此项不适用。

5.11 投资组合报告附注

5.11.1 本基金投资的前十名证券的发行主体本报告期内没有被监管部门立案调查,或在报告编制日前一年内受到公开谴责、处罚的情形。

5.11.2 本基金本报告期末未持有股票资产。

5.11.3 其他资产构成

序号	名称	金额(元)
1	存出保证金	33,372.84
2	应收证券清算款	-
3	应收股利	-
4	应收利息	25,177,656.86
5	应收申购款	-
6	其他应收款	-
7	其他	-
8	合计	25,211,029.70

5.11.4 报告期末持有的处于转股期的可转换债券明细

本基金本报告期末未持有处于转股期的可转换债券。

5.11.5 报告期末前十名股票中存在流通受限情况的说明

本基金本报告期末未持有股票。

5.11.6 投资组合报告附注的其他文字描述部分

因四舍五入原因,投资组合报告中分项之和与合计可能存在尾差。

§6 开放式基金份额变动

单位:份

报告期期初基金份额总额	1,010,000,000.00
报告期期间基金总申购份额	-
减:报告期期间基金总赎回份额	-
报告期期间基金拆分变动份额(份额减少以"-"填列)	-
报告期期末基金份额总额	1,010,000,000.00

§7 基金管理人运用固有资金投资本基金情况

7.1 基金管理人持有本基金份额变动情况

单位:份

报告期期初管理人持有的本基金份额	10,000,000.00
报告期期间买入/申购总份额	-
报告期期间卖出/赎回总份额	-
报告期末管理人持有的本基金份额	10,000,000.00
报告期末持有的本基金份额占基金总份额比例(%)	0.99

注:本基金合同生效日为2018年07月20日。

7.2 基金管理人运用固有资金投资本基金交易明细

本报告期内基金管理人未运用固有资金投资本基金。

§8 报告期末发起式基金发起资金持有份额情况

项目	持有份额总数	持有份额占基金总份额比例	发起份额总数	发起份额占基金总份额比例	发起份额承诺持有期限
基金管理人固有资金	10,000,000.00	0.99%	10,000,000.00	0.99%	不少于3年
基金管理人高级管理人员	-	-	-	-	-
基金经理等人员	-	-	-	-	-
基金管理人股东	-	-	-	-	-
其他	-	-	-	-	-
合计	10,000,000.00	0.99%	10,000,000.00	0.99%	-

§9 影响投资者决策的其他重要信息

9.1 报告期内单一投资者持有基金份额比例达到或超过20%的情况

投资者类别	报告期内持有基金份额变化情况					报告期未持有基金情况	
	序号	持有基金份额比例达到或者超过20%的时间区间	期初份额	申购份额	赎回份额	持有份额	份额占比
机构	1	2019-01-01~2019-03-31	1,000,000,000.00	0.00	0.00	1,000,000,000.00	99.01%
产品持有风险							
本基金在报告期内出现单一投资者持有基金份额比例达到或超过20%的情形。本基金管理人已经采取相关措施防控产品流动性风险,公平对待投资者。本基金管理人提请投资者注意因单一投资者持有基金份额集中导致的产品流动性风险、大额赎回风险以及净值波动风险等特有风险。							

§10 备查文件目录

10.1 备查文件目录

1、上银聚鸿益半年定期开放债券型发起式证券投资基金相关批准文件
2、《上银聚鸿益半年定期开放债券型发起式证券投资基金基金合同》
3、《上银聚鸿益半年定期开放债券型发起式证券投资基金托管协议》
4、《上银聚鸿益半年定期开放债券型发起式证券投资基金招募说明书》
5、基金管理人业务资格批件、营业执照
6、本报告期内在中国证监会指定报纸上公开披露的各项公告

10.2 存放地点

基金管理人、基金托管人的办公场所。

10.3 查阅方式

投资者可登录基金管理人网站(www.boscam.com.cn)查阅,或在营业时间内至基金管理人、基金托管人办公场所免费查阅。

投资者对本报告书如有疑问,可咨询本基金管理人上银基金管理有限公司;客户服务中心电话:021-60231999

上银基金管理有限公司
2019年04月19日

上银慧增利货币市场基金

2019 第一季度 报告

2019年3月31日

基金管理人:上银基金管理有限公司
基金托管人:上海浦东发展银行股份有限公司
报告送出日期:2019年04月19日

§1 重要提示

基金管理人的董事会及董事保证本报告所载资料不存在虚假记载、误导性陈述或重大遗漏,并对其内容的真实性、准确性和完整性承担个别及连带责任。
基金托管人上海浦东发展银行股份有限公司根据本基金合同规定,于2019年4月18日复核了本报告中的财务指标、净值表现和投资组合报告等内容,保证复核内容不存在虚假记载、误导性陈述或者重大遗漏。
基金管理人承诺以诚实信用、勤勉尽责的原则管理和运用基金资产,但不保证基金一定盈利。
基金的过往业绩并不代表其未来表现。投资有风险,投资者在作出投资决策前应仔细阅读本基金的招募说明书。
本报告中财务资料未经审计。
本报告期自2019年01月01日起至2019年03月31日止。

§2 基金产品概况

基金简称	上银慧增利货币
基金主代码	004449
基金运作方式	契约型开放式
基金合同生效日	2017年04月14日
报告期末基金份额总额	33,928,729,229.12份
投资目标	在保持基金资产的低风险和高流动性的前提下,力争实现超越业绩比较基准的投资回报。
投资策略	本基金将在对宏观经济趋势、货币政策取向、商业银行信贷扩张、国际资本流动、短期资金市场状况等因素充分评估的基础上,通过科学预测未来利率走势和市场变化,综合考虑各类资产的收益性、流动性和风险特征,择优筛选并优化配置投资范围的各种金融工具,在保持投资组合较低风险和良好流动性的基础上,力争获得高于业务比较基准的稳定投资回报。
业绩比较基准	七天通知存款利率(税后)
风险收益特征	本基金为货币市场基金,投资组合在每个交易日的平均剩余期限控制在120天以内,平均剩余存续期控制在240天以内,属于低风险、高流动性、预期收益稳健的基金产品。本基金的预期风险和预期收益低于股票型基金、混合型基金、债券型基金。
基金管理人	上银基金管理有限公司
基金托管人	上海浦东发展银行股份有限公司

§3 主要财务指标和基金净值表现

3.1 主要财务指标

单位:人民币元

主要财务指标	报告期(2019年01月01日 - 2019年03月31日)
1.本期已实现收益	276,268,797.28
2.本期利润	276,268,797.28
3.期末基金资产净值	33,928,729,229.12

注:本期已实现收益指基金本期利息收入、投资收益、其他收入(不含公允价值变动收益)扣除相关费用后的余额,本期利润为本期已实现收益加上本期公允价值变动收益。由于货币市场基金采用摊余成本法核算,因此,公允价值变动收益为零,本期已实现收益和本期利润的金额相等。

3.2 基金净值表现

3.2.1 本报告期基金份额净值收益率及其与同期业绩比较基准收益率的比较

阶段	净值收益率①	净值收益率标准差②	业绩比较基准收益率③	业绩比较基准收益率标准差④	①-③	②-④
过去三个月	0.7446%	0.0006%	0.3329%	0.0000%	0.4117%	0.0006%

注:本基金收益分配按月结转。

3.2.2 自基金合同生效以来基金累计净值收益率变动及其与同期业绩比较基准收益率变动的比较

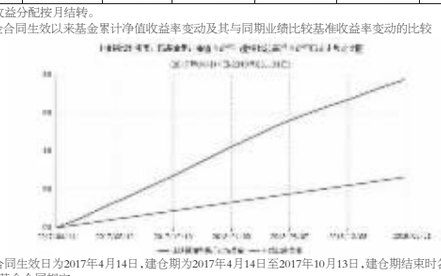

注:本基金合同生效日为2017年4月14日,建仓期为2017年4月14日至2017年10月13日,建仓期结束时各项资产配置比例符合本基金基金合同规定。

§4 管理人报告

4.1 基金经理(或基金经理小组)简介

姓名	职务	任本基金的基金经理期限		证券从业年限	说明
		任职日期	离任日期		
楼昕宇	本基金基金经理	2017-04-14	-	7.5年	硕士研究生,历任中国银河证券股份有限公司投资银行总部助理经理,上银基金管理有限公司交易员。2015年5月起担任上银慧财宝货币市场基金基金经理,2016年3月至2018年11月期间担任上银慧添利债券型证券投资基金基金经理,2016年5月起担任上银慧益利货币市场基金基金经理,2017年4月起担任上银慧增利货币市场基金基金经理,2018年5月起担任上银慧佳盈债券型证券投资基金基金经理,2019年1月起担任上银慧祥利债券型证券投资基金基金经理。

注:1、任职日期和离任日期一般情况下指公司作出决定之日;若该基金经理自基金合同生效日起即任职,则任职日期为基金合同生效日。
2、证券从业的含义遵从行业协会《证券业从业人员资格管理办法》的相关规定。

4.2 报告期内本基金运作遵规守信情况说明

本报告期内,本基金管理人严格遵循了《证券投资基金法》及其各项实施细则、《上银慧增利货币市场基金基金合同》和其他相关法律法规的规定,本着诚实信用、勤勉尽责、取信于市场、取信于社会的原则管理和运用基金资产,为基金份额持有人谋求最大利益。本报告期内,基金投资管理符合有关法规和基金合同的规定,无违法违规、未履行基金合同承诺或损害基金份额持有人利益的行为。

4.3 公平交易专项说明

4.3.1 公平交易制度的执行情况

报告期内,本基金管理人严格按照《证券投资基金管理公司公平交易制度指导意见》相关规定及公司内部的《公平交易管理制度》,通过系统和人工等方式在各个环节严格控制交易的公平执行,未发现不同投资组合之间存在非公平交易的情况。

4.3.2 异常交易行为的专项说明

报告期内,本基金管理人管理的所有投资组合不存在参与的交易所公开竞价同日反向交易成交较少的单边交易量超过该证券当日成交量的5%的情况,且不存在其他可能导致非公平交易和利益输送的异常交易行为。

4.4 报告期内基金的投资策略和运作分析

2019年一季度面对全球经济增长放缓的压力,主要央行均有转向更为宽松货币政策的迹象。特别是2月份以来,市场对美联储的加息预期逐渐消退,中国央行则继续维持充裕的短端流动性,而未来仍有进一步降准等举措的可能,从而维持与经济增速相匹配的货币和信贷增速。

另外,一季度较低的资金利率向信贷市场的传到初见成效,国内最受关注的宏观变化便发生在信贷链条,长期下行了货币增速和社融增速出现了不同程度反弹,其中社融数据中的贷款、票据、非标、债券融资均出现了显著改善。

债券方面,今年春节以来股债联动性明显增强,主要原因一是目前阶段基本面为股市、债市共同重要影响因素,1月社融企稳等信用对股、债走势造成相反影响;二是股市繁荣可能分流债市资金。

报告期内,由于资金利率长期保持在较低水平,甚至低于央行公开市场操作利率,因此本基金明显降低了杠杆,主要通过抓住关键时点、精细化管理流动性来实现产品收益率的合理稳定。

4.5 报告期内基金的业绩表现

本报告期内,基金份额净值收益率为0.7446%,同期业绩比较基准收益率为0.3329%,基金投资收益高于同期业绩比较基准。

4.6 报告期内基金持有人数或基金资产净值预警说明

本报告期内,本基金未出现《公开募集证券投资基金运作管理办法》第四十一条规定的基金份额持有人数量不满两百人或者基金资产净值低于五千万元需要在本季度报告中予以披露的情形。

§5 投资组合报告

5.1 报告期末基金资产组合情况

序号	项目	金额(元)	占基金总资产的比例(%)
1	固定收益投资	11,864,465,275.66	33.68
	其中:债券	11,826,165,275.66	33.57
	资产支持证券	38,300,000.00	0.11
2	买入返售金融资产	9,729,163,704.70	27.62
	其中:买断式回购的买入返售金融资产	-	-
3	银行存款和结算备付金合计	13,563,501,947.15	38.50
4	其他资产	68,190,124.77	0.19
5	合计	35,225,321,052.28	100.00

5.2 报告期债券回购融资情况

序号	项目	金额(元)	占基金资产净值比例(%)
1	报告期内债券回购融资余额	-	2.90
	其中:买断式回购融资	-	-
2	报告期末债券回购融资余额	1,249,517,725.24	3.68
	其中:买断式回购融资	-	-

注:报告期内债券回购融资余额占基金资产净值的比例为报告期内每个交易日融资余额占资产净值比例的简单平均值。

债券正回购的资金余额超过基金资产净值的20%的说明

在本报告期内货币市场基金债券正回购的资金余额未超过资产净值的20%。

5.3 基金投资组合平均剩余期限

5.3.1 投资组合平均剩余期限基本情况

项目	天数
报告期末投资组合平均剩余期限	52
报告期内投资组合平均剩余期限最高值	54
报告期内投资组合平均剩余期限最低值	30

报告期内投资组合平均剩余期限超过120天情况说明

本基金本报告期内投资组合平均剩余期限无超过120天的情况。

5.3.2 报告期末投资组合平均剩余期限分布比例

序号	平均剩余期限	各期限资产占基金资产净值的比例(%)	各期限负债占基金资产净值的比例(%)
1	30天以内	35.87	3.68
	其中:剩余存续期超过397天的浮动利率债	-	-
2	30天(含)-60天	21.87	-
	其中:剩余存续期超过397天的浮动利率债	-	-
3	60天(含)-90天	36.33	-
	其中:剩余存续期超过397天的浮动利率债	-	-
4	90天(含)-120天	3.29	-
	其中:剩余存续期超过397天的浮动利率债	-	-
5	120天(含)-397天(含)	6.26	-
	其中:剩余存续期超过397天的浮动利率债	-	-
合计		103.62	3.68

5.4 报告期内投资组合平均剩余存续期超过240天情况说明

本基金本报告期内投资组合平均剩余存续期无超过240天的情况。

5.5 报告期末按债券品种分类的债券投资组合

序号	债券品种	摊余成本(元)	占基金资产净值比例(%)
1	国家债券	99,531,489.12	0.29
2	央行票据	-	-
3	金融债券	1,875,621,813.38	5.53
	其中:政策性金融债	1,875,621,813.38	5.53
4	企业债券	-	-
5	企业短期融资券	330,352,502.89	0.97
6	中期票据	-	-
7	同业存单	9,520,659,470.27	28.06
8	其他	-	-
9	合计	11,826,165,275.66	34.86
10	剩余存续期超过397天的浮动利率债券	-	-

5.6 报告期末按摊余成本占基金资产净值比例大小排名的前十名债券投资明细

序号	债券代码	债券名称	债券数量(张)	摊余成本(元)	占基金资产净值比例(%)
1	111921100	19渤海银行CD100	8,000,000	798,429,485.66	2.35
2	111920032	19广发银行CD032	8,000,000	795,681,600.45	2.35
3	111921068	19渤海银行CD068	8,000,000	795,604,920.19	2.34
4	111881953	18盛京银行CD342	7,500,000	747,591,292.45	2.20
5	180209	18国开09	6,700,000	671,349,862.04	1.98
6	111819455	18恒丰银行CD455	5,500,000	547,671,661.98	1.61
7	111819147	18恒丰银行CD147	5,000,000	499,371,234.44	1.47
8	111921060	19渤海银行CD060	5,000,000	497,546,219.36	1.47
9	180410	18农发10	4,800,000	480,453,397.89	1.42
10	111806114	18交通银行CD114	4,000,000	399,277,148.59	1.18

5.7 "影子定价"与"摊余成本法"确定的基金资产净值的偏离

项目	偏离情况
报告期内偏离度的绝对值在0.25(含)-0.5%间的次数	0
报告期内偏离度的最高值	0.0612%
报告期内偏离度的最低值	0.0221%
报告期内每个工作日偏离度的绝对值的简单平均值	0.0451%

报告期内负偏离度的绝对值达到0.25%情况说明

本基金本报告期内负偏离度的绝对值无达到0.25%的情况。

报告期内正偏离度的绝对值达到0.5%情况说明

本基金本报告期内正偏离度的绝对值无达到0.5%的情况。

5.8 报告期末按公允价值占基金资产净值比例大小排名的前十名资产支持证券投资明细

序号	证券代码	证券名称	数量(份)	公允价值(元)	占基金资产净值比例(%)
1	149718	兴泽1优	1,000,000	38,300,000.00	0.11

5.9 投资组合报告附注

5.9.1 基金计价方法说明

本基金估值采用摊余成本法,即估值对象以买入成本列示,按照票面利率或商定利率并考虑其买入时的溢价与折价,在剩余期限内按实际利率法进行摊销,每日计提收益。本基金不采用市场利率和上市交易的债券和票据的市价计算基金资产净值。

5.9.2 本基金投资的前十名证券的发行主体本报告期内没有被监管部门立案调查,或在报告编制日前一年内受到公开谴责、处罚的情形。

5.9.3 其他资产构成

序号	名称	金额(元)
1	存出保证金	-
2	应收证券清算款	-
3	应收利息	68,189,924.77
4	应收申购款	200.00
5	其他应收款	-
6	其他	-
7	合计	68,190,124.77

5.9.4 投资组合报告附注的其他文字描述部分

因四舍五入原因,投资组合报告中分项之和与合计可能存在尾差。

§6 开放式基金份额变动

单位:份

报告期期初基金份额总额	39,053,486,131.38
报告期期间基金总申购份额	6,492,449,266.43
报告期期间基金总赎回份额	11,617,206,168.69
报告期期末基金份额总额	33,928,729,229.12

注:总申购份额含红利再投和转换入份额;总赎回份额含转换出份额。

§7 基金管理人运用固有资金投资本基金交易明细

序号	交易方式	交易日期	交易份额(份)	交易金额(元)	适用费率
1	红利再投	2019-01-16	131,722.93	131,722.93	-
2	红利再投	2019-02-18	135,412.78	135,412.78	-
3	红利再投	2019-03-18	104,859.24	104,859.24	-
合计			371,994.95	371,994.95	

注:交易日期为确认日期,交易金额为确认金额(不含交易费用),交易份额为确认份额。

§8 影响投资者决策的其他重要信息

8.1 报告期内单一投资者持有基金份额比例达到或超过20%的情况

本基金本报告期内单一投资者持有基金份额比例无达到或超过20%的情况。

§9 备查文件目录

9.1 备查文件目录

1、上银慧增利货币市场基金相关批准文件
2、《上银慧增利货币市场基金基金合同》
3、《上银慧增利货币市场基金托管协议》
4、《上银慧增利货币市场基金招募说明书》
5、基金管理人业务资格批件、营业执照
6、本报告期内在中国证监会指定报纸上公开披露的各项公告

9.2 存放地点

基金管理人、基金托管人的办公场所。

9.3 查阅方式

投资者可登录基金管理人网站(www.boscam.com.cn)查阅,或在营业时间内至基金管理人、基金托管人办公场所免费查阅。

投资者对本报告书如有疑问,可咨询本基金管理人上银基金管理有限公司;

客户服务中心电话:021-60231999

上银基金管理有限公司
2019年04月19日

上银新兴价值成长混合型证券投资基金

2019 第一季度 报告

2019年3月31日

基金管理人:上银基金管理有限公司
基金托管人:中国建设银行股份有限公司
报告送出日期:2019年04月19日

§1 重要提示

基金管理人的董事会及董事保证本报告所载资料不存在虚假记载、误导性陈述或重大遗漏,并对其内容的真实性、准确性和完整性承担个别及连带责任。
基金托管人中国建设银行股份有限公司根据本基金合同规定,于2019年4月18日复核了本报告中的财务指标、净值表现和投资组合报告等内容,保证复核内容不存在虚假记载、误导性陈述或者重大遗漏。
基金管理人承诺以诚实信用、勤勉尽责的原则管理和运用基金资产,但不保证基金一定盈利。
基金的过往业绩并不代表其未来表现。投资有风险,投资者在作出投资决策前应仔细阅读本基金的招募说明书。
本报告中财务资料未经审计。
本报告期自2019年01月01日起至2019年03月31日止。

§2 基金产品概况

基金简称	上银新兴价值成长混合
基金主代码	000520
基金运作方式	契约型开放式
基金合同生效日	2014年05月06日
报告期末基金份额总额	193,352,220.10份
投资目标	本基金通过在股票、固定收益证券、现金等资产的积极灵活配置,顺应经济结构调整和产业升级发展的趋势,关注新兴产业和传统产业升级换代带来的投资机会,同时把握传统产业低估的投资机会,重点关注具有成长和价值的优质上市公司,在有效控制风险的前提下,追求基金资产的稳定增值。
投资策略	本基金管理人将分析影响公司持续发展的内外部因素,采用自上而下和自下而上相结合的研究方法,分析公司的外部环境和内部经营,精选新兴产业中的优质上市公司和传统产业中具备新成长动力和价值低估的上市公司股票。同时,将结合宏观经济环境和金融市场运行情况,动态调整股票、债券等大类资产配置。
业绩比较基准	50%×沪深300指数收益率+50%×上证国债指数收益率
风险收益特征	本产品属于混合型基金产品,在开放式基金中,其预期风险和收益水平低于股票型基金,高于债券型基金和货币市场基金,属于风险较高、收益较高的基金产品。
基金管理人	上银基金管理有限公司
基金托管人	中国建设银行股份有限公司

§3 主要财务指标和基金净值表现

3.1 主要财务指标

单位:人民币元

主要财务指标	报告期(2019年01月01日 - 2019年03月31日)
1.本期已实现收益	10,919,294.02
2.本期利润	55,450,190.61
3.加权平均基金份额本期利润	0.2845
4.期末基金资产净值	220,884,323.42
5.期末基金份额净值	1.142

注:1、本期已实现收益指基金本期利息收入、投资收益、其他收入(不含公允价值变动收益)扣除相关费用后的余额,本期利润为本期已实现收益加上本期公允价值变动收益。
2、上述基金业绩指标不包括持有人认购或交易基金的各项费用,计入费用后实际收益水平要低于所列数字。

3.2 基金净值表现

3.2.1 本报告期基金份额净值增长率及其与同期业绩比较基准收益率的比较

阶段	净值增长率①	净值增长率标准差②	业绩比较基准收益率③	业绩比较基准收益率标准差④	①-③	②-④
过去三个月	33.10%	1.46%	14.33%	0.78%	18.77%	0.68%

3.2.2 自基金合同生效以来基金累计净值增长率变动及其与同期业绩比较基准收益率变动的比较

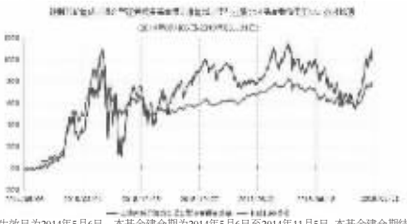

注:(1)、本基金合同生效日为2014年5月6日。本基金建仓期为2014年5月6日至2014年11月5日,本基金建仓期结束时各项资产配置比例符合基金合同约定。
(2)、本基金转型日期为2015年7月30日。

§4 管理人报告

4.1 基金经理(或基金经理小组)简介

姓名	职务	任本基金的基金经理期限		证券从业年限	说明
		任职日期	离任日期		
赵治烨	本基金基金经理、投资研究部副总监兼研究部总监	2015-05-13	-	7.5年	本科、历任中国银河证券北京中关村大街营业部理财分析师、上银基金管理有限公司投资研究部总监助理。2015年5月担任上银新兴价值成长股票型证券投资基金基金经理,2017年3月担任上银鑫达灵活配置混合型证券投资基金基金经理。

注:1、任职日期和离任日期一般情况下指公司作出决定之日;若该基金经理自基金合同生效日起即任职,则任职日期为基金合同生效日。
2、证券从业的含义遵从行业协会《证券业从业人员资格管理办法》的相关规定。

4.2 管理人对投资期内本基金运作遵规守信情况的说明

本