广发医疗保健股票型证券投资基金

2019 第一季度 报告

2019年3月31日

基金管理人:广发基金管理有限公司
基金托管人:中国银行股份有限公司
报告送出日期:二〇一九年四月二十二日

§1 重要提示

基金管理人的董事会及董事保证本报告所载资料不存在虚假记载、误导性陈述或重大遗漏,并对其内容的真实性、准确性和完整性承担个别及连带责任。

基金托管人中国银行股份有限公司根据本基金合同规定,于2019年4月18日复核了本报告中的财务指标、净值表现和投资组合报告等内容,保证复核内容不存在虚假记载、误导性陈述或者重大遗漏。

基金管理人承诺以诚实信用、勤勉尽责的原则管理和运用基金资产,但不保证基金一定盈利。

基金的过往业绩并不代表其未来表现。投资有风险,投资者在作出投资决策前应仔细阅读本基金的招募说明书。

本报告中财务资料未经审计。

本报告期自2019年1月1日起至3月31日止。

§2 基金产品概况

基金简称	广发医疗保健股票
基金主代码	004851
交易代码	004851
基金运作方式	契约型开放式
基金合同生效日	2017年8月10日
报告期末基金份额总额	373,794,061.13份
投资目标	本基金主要投资于医疗保健行业相关上市公司,通过自下而上的深度挖掘,精选个股,力争为基金份额持有人获取长期稳健的超额回报。
投资策略	本基金在宏观经济分析基础上,结合政策面、市场资金面,积极把握市场发展趋势,根据经济周期不同阶段各类资产市场表现变化情况,对股票、债券和现金等大类资产投资比例进行战略配置和调整。
业绩比较基准	中证医药卫生指数收益率×80%+中证全债指数收益率×20%
风险收益特征	本基金是股票型基金,其预期收益及风险水平高于货币市场基金和债券型基金,属于高收益风险特征的基金。
基金管理人	广发基金管理有限公司
基金托管人	中国银行股份有限公司

§3 主要财务指标和基金净值表现

3.1 主要财务指标

单位:人民币元

主要财务指标	报告期(2019年1月1日-2019年3月31日)
1.本期已实现收益	9,562,380.13
2.本期利润	119,513,986.29
3.加权平均基金份额本期利润	0.2910
4.期末基金资产净值	459,691,635.99
5.期末基金份额净值	1.2298

注:(1)所述基金业绩指标不包括持有人认购或交易基金的各项费用,计入费用后实际收益水平要低于所列数字。

(2)本期已实现收益指基金本期利息收入、投资收益、其他收入(不含公允价值变动收益)扣除相关费用后的余额,本期利润为本期已实现收益加上本期公允价值变动收益。

3.2 基金净值表现

3.2.1 本报告期基金份额净值增长率及其与同期业绩比较基准收益率的比较

阶段	净值增长率①	净值增长率标准差②	业绩比较基准收益率③	业绩比较基准收益率标准差④	①-③	②-④
过去三个月	31.95%	1.68%	23.51%	1.42%	8.44%	0.26%

3.2.2自基金合同生效以来基金累计净值增长率变动及其与同期业绩比较基准收益率变动的比较

广发医疗保健股票型证券投资基金
累计净值增长率与业绩比较基准收益率历史走势对比图
(2017年8月10日至2019年3月31日)

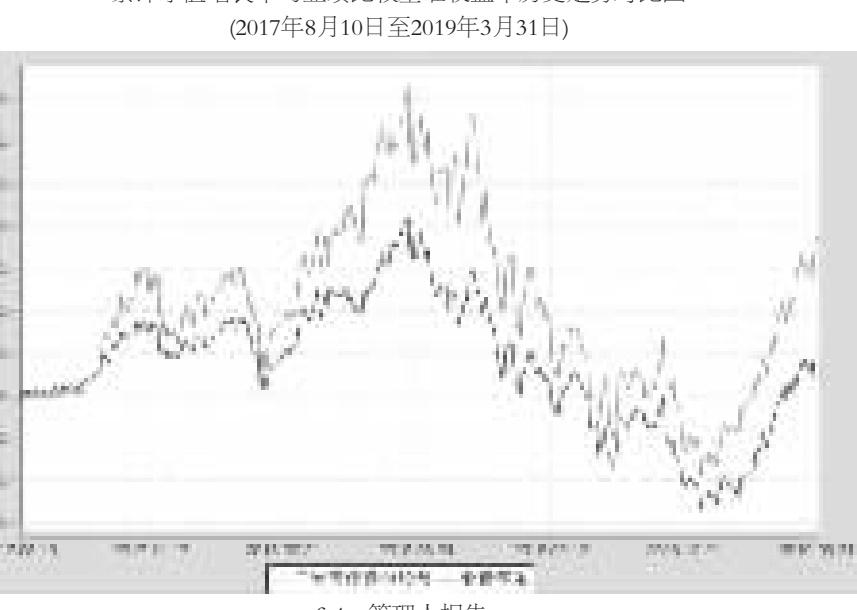

§4 管理人报告

4.1 基金经理(或基金经理小组)简介

姓名	职务	任本基金的基金经理期限		证券从业年限	说明
		任职日期	离任日期		
吴兴武	本基金的基金经理;广发轮动配置混合型证券投资基金的基金经理;广发核心精选混合型证券投资基金的基金经理;广发多元新兴股票型证券投资基金的基金经理	2018-10-16	-	10年	吴兴武先生,理学硕士,持有中国证券投资基金业从业证书。曾任摩根士丹利华鑫基金管理有限公司研究员,广发基金管理有限公司研究发展部、权益投资一部研究员。

注:1."任职日期"和"离职日期"指公司公告聘任或解聘日期。

2.证券从业的含义遵从行业协会《证券业从业人员资格管理办法》的相关规定。

4.2 管理人对报告期内本基金运作遵规守信情况的说明

本报告期内,本基金管理人严格遵守《中华人民共和国证券投资基金法》及其配套法规、《广发医疗保健股票型证券投资基金基金合同》和其他有关法律法规的规定,本着诚实信用、勤勉尽责的原则管理和运用基金资产,在严格控制风险的基础上,为基金份额持有人谋求最大利益。本报告期内基金运作合法合规,无损害基金持有人利益的行为,基金的投资管理符合有关法规及基金合同的规定。

4.3 公平交易专项说明

4.3.1 公平交易制度的执行情况

公司通过建立科学、制衡的投资决策体系,加强交易分配环节的内部控制,并通过实时的行为监控与及时的分析评估,保证公平交易原则的实现。

在投资决策的内部控制方面,公司制度规定投资组合投资的股票必须来源于备选股票库,重点投资的股票必须来源于核心股票库,投资的债券必须来自公司债券库。公司建立了严格的投资授权制度,投资组合经理在授权范围内可以自主决策,超过投资权限的操作需要经过严格的审批程序。在交易过程中,中央交易部按照"时间优先、价格优先、比例分配、综合平衡"的原则,公平分配投资指令。金融工程与风险管理部风险控制岗通过投资交易系统对投资交易过程进行实时监控及预警,实现投资风险的事中风险控制;稽核岗通过对投资、研究及交易等全流程的独立监察稽核,实现投资风险的事后控制。

本报告期内,上述公平交易制度总体执行情况良好,不同的投资组合受到了公平对待,未发生任何不公平的交易事项。

4.3.2 异常交易行为的专项说明

本公司原则上禁止不同投资组合之间(完全按照有关指数的构成比例进行证券投资的投资组合除外)或同一投资组合在同一交易日内进行反向交易。如果因应对大额赎回等特殊情况需要进行反向交易的,则需经公司领导严格审批并留痕备查。

本投资组合为主动型开放式基金。本报告期内,本投资组合与本公司管理的其他主动型投资组合未发生过同日反向交易的情况;与本公司管理的被动型投资组合发生过同日反向交易的情况,但成交较少的单边交易量不超过该证券当日成交量的5%。这些交易不存在任何利益输送的嫌疑。

4.4 报告期内基金的投资策略和运作分析

一季度市场迎来全面上涨,主要原因是悲观预期已经在2018年的大幅下跌中得到充分反映,次要原因是经济的韧性比悲观预期要好,贸易战转好。

考虑到去年市场出清的较为充分,本基金年初即维持了较高仓位,重仓了创新药、CRO、医疗器械、医疗服务、医疗消费等领域的优质标的,少量配置了一些调整幅度较大的仿制药行业标的。总体来看,较好的分享了医药板块的全面上涨。

本基金长期关注具备长期核心竞争优势且受医药政策影响较小的企业,获取行业优质公司的长期阿尔法收益。

4.5 报告期内基金的业绩表现

本报告期内,本基金净值增长率为31.95%,同期业绩比较基准收益率为23.51%。

§5 投资组合报告

5.1 报告期末基金资产组合情况

序号	项目	金额(元)	占基金总资产的比例(%)
1	权益投资	415,928,144.04	88.94
	其中:股票	415,928,144.04	88.94
2	固定收益投资	-	-
	其中:债券	-	-
	资产支持证券	-	-
3	贵金属投资	-	-
4	金融衍生品投资	-	-
5	买入返售金融资产	-	-
	其中:买断式回购的买入返售金融资产	-	-
6	银行存款和结算备付金合计	47,940,970.75	10.25
7	其他各项资产	3,780,681.90	0.81
8	合计	467,649,796.69	100.00

5.2 报告期末按行业分类的股票投资组合

5.2.1报告期末按行业分类的境内股票投资组合

代码	行业类别	公允价值(元)	占基金资产净值比例(%)
A	农、林、牧、渔业	-	-
B	采矿业	-	-
C	制造业	293,155,488.70	63.77
D	电力、热力、燃气及水生产和供应业	-	-
E	建筑业	-	-
F	批发和零售业	20,615,069.40	4.48
G	交通运输、仓储和邮政业	-	-
H	住宿和餐饮业	-	-
I	信息传输、软件和信息技术服务业	32,902.94	0.01
J	金融业	134,343.00	0.03
K	房地产业	-	-
L	租赁和商务服务业	-	-
M	科学研究和技术服务业	21,165,792.00	4.60
N	水利、环境和公共设施管理业	-	-
O	居民服务、修理和其他服务业	-	-
P	教育	-	-
Q	卫生和社会工作	80,824,548.00	17.58
R	文化、体育和娱乐业	-	-
S	综合	-	-
	合计	415,928,144.04	90.48

5.2.2报告期末按行业分类的港股通投资股票投资组合

本基金本报告期末未持有通过港股通投资的股票。

5.3 报告期末按公允价值占基金资产净值比例大小排序的前十名股票投资明细

序号	股票代码	股票名称	数量(股)	公允价值(元)	占基金资产净值比例(%)
1	000661	长春高新	148,281	47,003,594.19	10.23
2	300015	爱尔眼科	1,362,573	46,327,482.00	10.08
3	300357	我武生物	942,317	44,929,674.56	9.77
4	600276	恒瑞医药	677,771	44,339,778.82	9.65
5	600763	通策医疗	440,512	31,056,096.00	6.76
6	300760	迈瑞医疗	190,069	25,526,266.70	5.55
7	603259	药明康德	225,600	21,165,792.00	4.60
8	600529	山东药玻	686,765	17,512,507.50	3.81
9	603939	益丰药房	238,800	13,382,835.00	2.91
10	300326	凯利泰	1,134,139	12,645,649.85	2.75

5.4 报告期末按债券品种分类的债券投资组合

本基金本报告期末未持有债券。

5.5 报告期末按公允价值占基金资产净值比例大小排序的前五名债券投资明细

本基金本报告期末未持有债券。

5.6 报告期末按公允价值占基金资产净值比例大小排序的前十名资产支持证券投资明细

本基金本报告期末未持有资产支持证券。

5.7 报告期末按公允价值占基金资产净值比例大小排序的前五名贵金属投资明细

本基金本报告期末未持有贵金属。

5.8 报告期末按公允价值占基金资产净值比例大小排序的前五名权证投资明细

本基金本报告期末未持有权证。

5.9 报告期末本基金投资的股指期货交易情况说明

(1)本基金本报告期末未持有股指期货。

(2)本基金本报告期内未进行股指期货交易。

5.10报告期末本基金投资的国债期货交易情况说明

(1)本基金本报告期末未持有国债期货。

(2)本基金本报告期内未进行国债期货交易。

5.11 投资组合报告附注

5.11.1根据公开市场信息,本基金投资的前十名证券的发行主体在本报告期内没有出现被监管部门立案调查,或在报告编制日前一年内受到公开谴责、处罚的情形。

5.11.2报告期内本基金投资的前十名股票未超出基金合同规定的备选股票库。

5.11.3 其他各项资产构成

序号	名称	金额(元)
1	存出保证金	142,576.63
2	应收证券清算款	1,333,448.70
3	应收股利	-
4	应收利息	11,254.82
5	应收申购款	2,293,401.75
6	其他应收款	-
7	待摊费用	-
8	其他	-
9	合计	3,780,681.90

5.11.4报告期末持有的处于转股期的可转换债券明细

本基金本报告期末未持有处于转股期的可转换债券。

5.11.5报告期末前十名股票中存在流通受限情况的说明

序号	股票代码	股票名称	流通受限部分的公允价值(元)	占基金资产净值比例(%)	流通受限情况说明
1	603939	益丰药房	11,091,045.00	2.41	限售股

§6 开放式基金份额变动

单位:份

本报告期期初基金份额总额	437,205,713.11
本报告期基金总申购份额	83,238,044.64
减:本报告期基金总赎回份额	146,649,696.62
本报告期基金拆分变动份额	-
本报告期期末基金份额总额	373,794,061.13

§7 基金管理人运用固有资金投资本基金情况

7.1 基金管理人持有本基金份额变动情况

单位:份

报告期期初管理人持有的本基金份额	22,473,512.14
本报告期买入/申购总份额	-
本报告期卖出/赎回总份额	4,494,700.00
报告期期末管理人持有的本基金份额	17,978,812.14
报告期期末持有的本基金份额占基金总份额比例(%)	4.81

7.2 基金管理人运用固有资金投资本基金交易明细

序号	交易方式	交易日期	交易份额(份)	交易金额(元)	适用费率
1	赎回	2019-01-25	-4,494,700.00	-4,262,980.69	0.30%
合计			-4,494,700.00	-4,262,980.69	

§8 备查文件目录

8.1 备查文件目录

1.中国证监会注册广发医疗保健股票型证券投资基金的文件

2.《广发医疗保健股票型证券投资基金基金合同》

3.《广发基金管理有限公司开放式基金业务规则》

4.《广发医疗保健股票型证券投资基金托管协议》

5.法律意见书

6.基金管理人业务资格批件、营业执照

7.基金托管人业务资格批件、营业执照

8.2 存放地点

广州市海珠区琶洲大道东1号保利国际广场南塔31-33楼

8.3 查阅方式

1.书面查阅:查阅时间为每工作日8:30-11:30,13:30-17:00。投资者可免费查阅,也可按工本费购买复印件;

2.网站查阅:基金管理人网址:http://www.gffunds.com.cn。

广发基金管理有限公司
二〇一九年四月二十二日

广发增强债券型证券投资基金

2019 第一季度 报告

2019年3月31日

基金管理人:广发基金管理有限公司
基金托管人:中国工商银行股份有限公司
报告送出日期:二〇一九年四月二十二日

§1 重要提示

基金管理人的董事会及董事保证本报告所载资料不存在虚假记载、误导性陈述或重大遗漏,并对其内容的真实性、准确性和完整性承担个别及连带责任。

基金托管人中国工商银行股份有限公司根据本基金合同规定,于2019年4月18日复核了本报告中的财务指标、净值表现和投资组合报告等内容,保证复核内容不存在虚假记载、误导性陈述或者重大遗漏。

基金管理人承诺以诚实信用、勤勉尽责的原则管理和运用基金资产,但不保证基金一定盈利。

基金的过往业绩并不代表其未来表现。投资有风险,投资者在作出投资决策前应仔细阅读本基金的招募说明书。

本报告中财务资料未经审计。

本报告期自2019年1月1日起至3月31日止。

§2 基金产品概况

基金简称	广发增强债券
基金主代码	270009
交易代码	270009
基金运作方式	契约型开放式
基金合同生效日	2008年3月27日
报告期末基金份额总额	1,460,031,479.31份
投资目标	在保持投资组合低风险和较高流动性的前提下,追求基金资产长期稳健的增值。
投资策略	本基金通过利率预测、收益曲线预测、债券类属配置、信用策略和套利机会挖掘构建固定收益类资产投资组合;本基金主要从上市公司基本面、估值水平、市场环境三方面选择新股申购参与标的、参与规模和退出时机。
业绩比较基准	中证全债指数收益率
风险收益特征	本基金为债券型基金,具有低风险,低预期收益的特征,其风险和预期收益低于股票型基金和混合型基金,高于货币市场基金。
基金管理人	广发基金管理有限公司
基金托管人	中国工商银行股份有限公司

§3 主要财务指标和基金净值表现

3.1 主要财务指标

单位:人民币元

主要财务指标	报告期(2019年1月1日-2019年3月31日)
1.本期已实现收益	11,566,647.08
2.本期利润	15,417,011.90
3.加权平均基金份额本期利润	0.0114
4.期末基金资产净值	1,681,449,335.10
5.期末基金份额净值	1.152

注:(1)所述基金业绩指标不包括持有人认购或交易基金的各项费用,计入费用后实际收益水平要低于所列数字。

(2)本期已实现收益指基金本期利息收入、投资收益、其他收入(不含公允价值变动收益)扣除相关费用后的余额,本期利润为本期已实现收益加上本期公允价值变动收益。

3.2 基金净值表现

3.2.1 本报告期基金份额净值增长率及其与同期业绩比较基准收益率的比较

阶段	净值增长率①	净值增长率标准差②	业绩比较基准收益率③	业绩比较基准收益率标准差④	①-③	②-④
过去三个月	1.23%	0.08%	1.42%	0.06%	-0.19%	0.02%

3.2.2自基金合同生效以来基金累计净值增长率变动及其与同期业绩比较基准收益率变动的比较

广发增强债券型证券投资基金
累计净值增长率与业绩比较基准收益率历史走势对比图
(2008年3月27日至2019年3月31日)

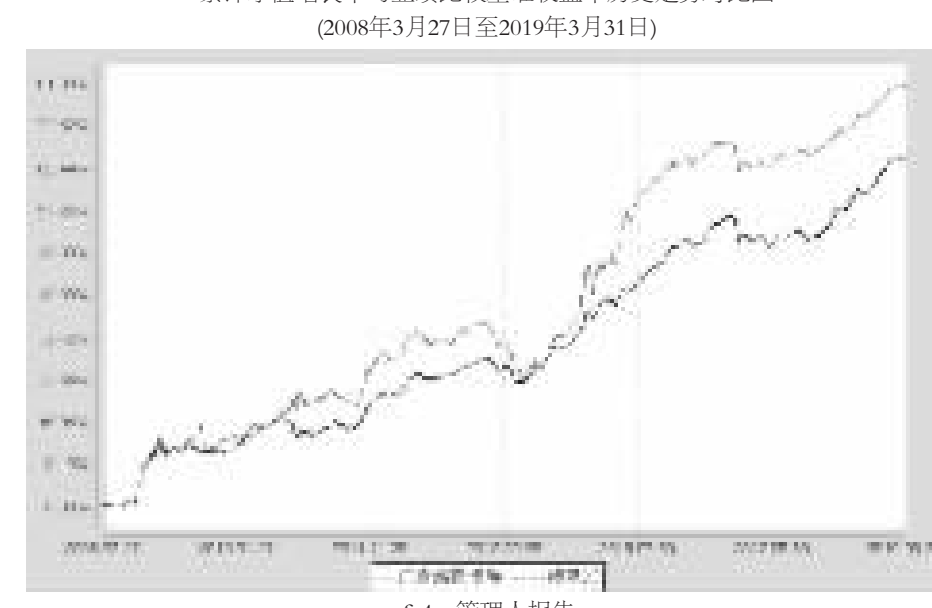

§4 管理人报告

4.1 基金经理(或基金经理小组)简介

姓名	职务	任本基金的基金经理期限		证券从业年限	说明
		任职日期	离任日期		
谢军	本基金的基金经理;广发聚源债券型证券投资基金(LOF)的基金经理;广发安享灵活配置混合型证券投资基金的基金经理;广发安悦回报灵活配置混合型证券投资基金的基金经理;广发鑫源灵活配置混合型证券投资基金的基金经理;广发集瑞债券型证券投资基金的基金经理;广发景华纯债债券型证券投资基金的基金经理;广发汇瑞3个月定期开放债券型发起式证券投资基金的基金经理;广发景源纯债债券型证券投资基金的基金经理;广发景祥纯债债券型证券投资基金的基金经理;广发理财年年红债券型证券投资基金的基金经理;广发聚安混合型证券投资基金的基金经理;广发聚宝混合型证券投资基金的基金经理;广发聚盛灵活配置混合型证券投资基金的基金经理;广发趋势优选灵活配置混合型证券投资基金的基金经理;广发鑫和灵活配置混合型证券投资基金的基金经理;广发集富纯债债券型证券投资基金的基金经理;广发汇兴3个月定期开放债券型发起式证券投资基金的基金经理;广发景智纯债债券型证券投资基金的基金经理;广发景润纯债债券型证券投资基金的基金经理;广发汇立定期开放债券型发起式证券投资基金的基金经理;广发集裕债券型证券投资基金的基金经理;广发鑫裕灵活配置混合型证券投资基金的基金经理;广发汇承定期开放债券型发起式证券投资基金的基金经理;债券投资部总经理	2008-03-27	-	16年	谢军先生,金融学硕士,CFA,持有中国证券投资基金业从业证书。曾任广发基金管理有限公司固定收益部研究员、投资经理、固定收益部总经理助理、固定收益部副总经理、固定收益部总经理、广发货币市场基金基金经理(自2006年9月12日至2010年4月29日)、广发聚祥保本混合型证券投资基金基金经理(自2011年3月15日至2014年3月20日)、广发鑫富灵活配置混合型证券投资基金基金经理(自2017年1月10日至2018年1月6日)、广发汇瑞一年定期开放债券型证券投资基金基金经理(自2016年12月2日至2018年6月12日)、广发服务业精选灵活配置混合型证券投资基金基金经理(自2016年11月9日至2018年10月9日)、广发安泽回报纯债债券型证券投资基金基金经理(自2017年1月10日至2018年10月30日)、广发鑫利灵活配置混合型证券投资基金基金经理(自2016年11月18日至2018年11月9日)、广发稳安保本混合型证券投资基金基金经理(自2017年10月31日至2019年2月14日)。

注:1."任职日期"和"离任日期"指公司公告聘任或解聘日期。

2.证券从业的含义遵从行业协会《证券业从业人员资格管理办法》的相关规定。

4.2 管理人对报告期内本基金运作遵规守信情况的说明

本报告期内,本基金管理人严格遵守《中华人民共和国证券投资基金法》及其配套法规、《广发增强债券型证券投资基金基金合同》和其他有关法律法规的规定,本着诚实信用、勤勉尽责的原则管理和运用基金资产,在严格控制风险的基础上,为基金份额持有人谋求最大利益。本报告期内,基金运作合法合规,无损害基金持有人利益的行为,基金的投资管理符合有关法规及基金合同的规定。

4.3 公平交易专项说明

4.3.1 公平交易制度的执行情况

公司通过建立科学、制衡的投资决策体系,加强交易分配环节的内部控制,并通过实时的行为监控与及时的分析评估,保证公平交易原则的实现。

在投资决策的内部控制方面,公司制度规定投资组合投资的股票必须来源于备选股票库,重点投资的股票必须来源于核心股票库,投资的债券必须来自公司债券库。公司建立了严格的投资授权制度,投资组合经理在授权范围内可以自主决策,超过投资权限的操作需要经过严格的审批程序。在交易过程中,中央交易部按照"时间优先、价格优先、比例分配、综合平衡"的原则,公平分配投资指令。金融工程与风险管理部风险控制岗通过投资交易系统对投资交易过程进行实时监控及预警,实现投资风险的事中风险控制;稽核岗通过对投资、研究及交易等全流程的独立监察稽核,实现投资风险的事后控制。

本报告期内,上述公平交易制度总体执行情况良好,不同的投资组合受到了公平对待,未发生任何不公平的交易事项。

4.3.2 异常交易行为的专项说明

本公司原则上禁止不同投资组合之间(完全按照有关指数的构成比例进行证券投资的投资组合除外)或同一投资组合在同一交易日内进行反向交易。如果因应对大额赎回等特殊情况需要进行反向交易的,则需经公司领导严格审批并留痕备查。

本报告期内,本投资组合与本公司管理的其他投资组合未发生过同日反向交易的情况。

4.4 报告期内基金的投资策略和运作分析

节后旺季需求到了验证阶段。草根调研需求比此前一致的稳定。大体上,当前宏观数据好坏不一,开始分化。需求有初步稳定迹象。

一季度,债券利率延续了去年四季度下行趋势,利差继续收窄。3月初,利率开始震荡,利差开始反弹。特别是10年期金融债触及3.5%的阻力后,向下的动能衰竭。市场整体进入了震荡区间。同时,权益市场走出了大级别的反转行情。

组合操作方面,适度降低了债券久期到防御位置,提高了转债仓位。

4.5 报告期内基金的业绩表现

本报告期内,广发增强债券净值增长率为1.23%,同期业绩比较基准收益率为1.42%。

§5 投资组合报告

5.1 报告期末基金资产组合情况

序号	项目	金额(元)	占基金总资产的比例(%)
1	权益投资	-	-
	其中:股票	-	-
2	固定收益投资	1,635,998,939.97	96.71
	其中:债券	1,635,998,939.97	96.71
	资产支持证券	-	-
3	贵金属投资	-	-
4	金融衍生品投资	-	-
5	买入返售金融资产	-	-
	其中:买断式回购的买入返售金融资产	-	-
6	银行存款和结算备付金合计	25,645,983.08	1.52
7	其他各项资产	29,922,867.44	1.77
8	合计	1,691,567,790.49	100.00

5.2 报告期末按行业分类的股票投资组合

5.2.1报告期末按行业分类的境内股票投资组合

本基金本报告期末未持有股票。

5.2.2报告期末按行业分类的港股通投资股票投资组合

本基金本报告期末未持有通过港股通投资的股票。

5.3 报告期末按公允价值占基金资产净值比例大小排序的前十名股票投资明细

本基金本报告期末未持有股票。

5.4 报告期末按债券品种分类的债券投资组合

序号	债券品种	公允价值(元)	占基金资产净值比例(%)
1	国家债券	-	-
2	央行票据	-	-
3	金融债券	142,692,800.00	8.49
	其中:政策性金融债	112,469,800.00	6.69
4	企业债券	646,588,536.90	38.45
5	企业短期融资券	270,552,000.00	16.09
6	中期票据	245,873,000.00	14.62
7	可转债(可交换债)	153,346,603.07	9.12
8	同业存单	135,932,000.00	8.08
9	其他	41,014,000.00	2.44
10	合计	1,635,998,939.97	97.30

5.5 报告期末按公允价值占基金资产净值比例大小排序的前五名债券投资明细

序号	债券代码	债券名称	数量(张)	公允价值(元)	占基金资产净值比例(%)
1	111812223	18北京银行CD223	1,000,000	96,980,000.00	5.77
2	143732	18国君G3	500,000	50,975,000.00	3.03
3	041800434	18三峡CP002	500,000	50,240,000.00	2.99
4	011900373	19国药控股SCP001	400,000	40,024,000.00	2.38
5	101801234	18新盛建设MTN004	300,000	30,765,000.00	1.83

5.6 报告期末按公允价值占基金资产净值比例大小排序的前十名资产支持证券投资明细

本基金本报告期末未持有资产支持证券。

5.7 报告期末按公允价值占基金资产净值比例大小排序的前五名贵金属投资明细

本基金本报告期末未持有贵金属。

5.8 报告期末按公允价值占基金资产净值比例大小排序的前五名权证投资明细

本基金本报告期末未持有权证。

5.9 报告期末本基金投资的股指期货交易情况说明

(1)本基金本报告期末未持有股指期货。

(2)本基金本报告期内未进行股指期货交易。

5.10报告期末本基金投资的国债期货交易情况说明

(1)本基金本报告期末未持有国债期货。

(2)本基金本报告期内未进行国债期货交易。

5.11 投资组合报告附注

5.11.1根据公开市场信息,本基金投资的前十名证券的发行主体在本报告期内没有出现被监管部门立案调查,或在报告编制日前一年内受到公开谴责、处罚的情形。

5.11.2报告期内本基金投资的前十名股票未超出基金合同规定的备选股票库。

5.11.3 其他各项资产构成

序号	名称	金额(元)
1	存出保证金	13,967.82
2	应收证券清算款	500,000.00
3	应收股利	-
4	应收利息	23,744,665.77
5	应收申购款	5,664,233.85
6	其他应收款	-
7	待摊费用	-
8	其他	-
9	合计	29,922,867.44

5.11.4报告期末持有的处于转股期的可转换债券明细

序号	债券代码	债券名称	公允价值(元)	占基金资产净值比例(%)
1	113513	安井转债	20,817,916.90	1.24
2	127005	长证转债	20,123,135.01	1.20
3	127007	湖广转债	14,491,207.25	0.86
4	110045	海澜转债	14,239,540.00	0.85
5	110043	无锡转债	6,643,998.00	0.40
6	128037	岩土转债	5,956,988.04	0.35
7	128036	金农转债	5,899,518.60	0.35
8	128034	江银转债	5,048,945.46	0.30
9	128015	久其转债	4,199,600.00	0.25
10	110033	国贸转债	4,124,047.20	0.25
11	113515	高能转债	3,939,331.20	0.23
12	132008	17山高EB	3,932,929.00	0.23
13	132011	17浙报EB	3,760,000.00	0.22
14	113017	吉视转债	2,222,200.00	0.13
15	113511	千禾转债	1,412,047.20	0.08

5.11.5报告期末前十名股票中存在流通受限情况的说明

本基金本报告期末前十名股票中不存在流通受限情况。

§6 开放式基金份额变动

单位:份

本报告期期初基金份额总额	1,065,161,580.75
本报告期基金总申购份额	842,562,985.37
减:本报告期基金总赎回份额	447,693,086.81
本报告期基金拆分变动份额	-
本报告期期末基金份额总额	1,460,031,479.31

§7 基金管理人运用固有资金投资本基金情况

本报告期内,基金管理人不存在运用固有资金(认)申购、赎回或买卖本基金的情况。

§8影响投资者决策的其他重要信息

8.1 报告期内单一投资者持有基金份额比例达到或超过20%的情况

投资者类别	报告期内持有基金份额变化情况					报告期末持有基金情况	
	序号	持有基金份额比例达到或者超过20%的时间区间	期初份额	申购份额	赎回份额	持有份额	份额占比
机构	1	20190101-20190107	217,548,948.51	0.00	0.00	217,548,948.51	14.90%
产品特有风险							
报告期内,本基金存在单一投资者持有份额比例达到或超过20%的情况,由此可能导致的特有风险主要包括:当投资者持有份额占比较为集中时,个别投资者的大额赎回可能会对基金资产运作及净值表现产生较大影响;极端情况下基金管理人可能无法及时变现基金资产以应对投资者的赎回申请;若个别投资者大额赎回后本基金出现连续六十个工作日基金资产净值低于5000万元,基金还可能面临转换运作方式、与其他基金合并或者终止基金合同等情形。本基金管理人将对基金的大额申赎进行审慎评估并合理应对,完善流动性风险管控机制,切实保护持有人利益。							

§9 备查文件目录

9.1 备查文件目录

1.中国证监会批准广发增强债券型证券投资基金设立的文件;

2.《广发增强债券型证券投资基金基金合同》

3.《广发基金管理有限公司开放式基金业务规则》

4.《广发增强债券型证券投资基金托管协议》

5.法律意见书

6.基金管理人业务资格批件和营业执照

7.基金托管人业务资格批件和营业执照

9.2 存放地点

广州市海珠区琶洲大道东1号保利国际广场南塔31-33楼

9.3 查阅方式

1.书面查阅:查阅时间为每工作日8:30-11:30,13:30-17:00。投资者可免费查阅,也可按工本费购买复印件;

2.网站查阅:基金管理人网址:http://www.gffunds.com.cn。

广发基金管理有限公司
二〇一九年四月二十二日

广发制造业精选混合型证券投资基金

2019 第一季度 报告

2019年3月31日

基金管理人:广发基金管理有限公司
基金托管人:中国工商银行股份有限公司
报告送出日期:二〇一九年四月二十二日

§1 重要提示

基金管理人的董事会及董事保证本报告所载资料不存在虚假记载、误导性陈述或重大遗漏,并对其内容的真实性、准确性和完整性承担个别及连带责任。

基金托管人中国工商银行股份有限公司根据本基金合同规定,于2019年4月18日复核了本报告中的财务指标、净值表现和投资组合报告等内容,保证复核内容不存在虚假记载、误导性陈述或者重大遗漏。

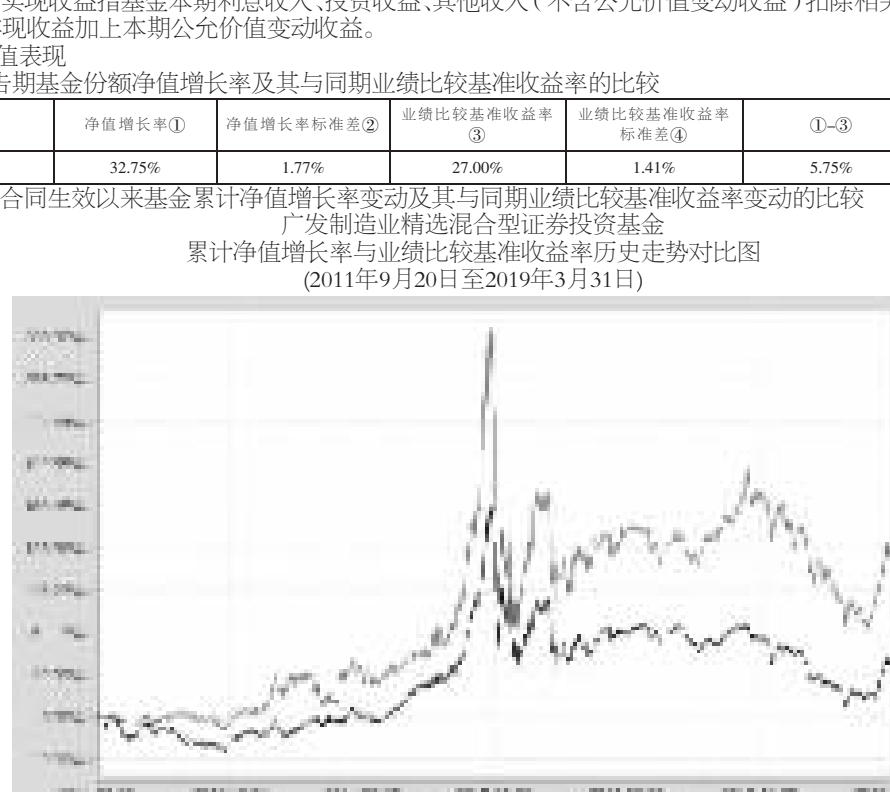

(1)本基金本报告期末未持有国债期货。

(2)本基金本报告期内未进行国债期货交易。

5.11 投资组合报告附注

5.11.1根据公开市场信息,本基金投资的前十名证券的发行主体在本报告期内没有出现被监管部门立案调查,或在报告编制日前一年内受到公开谴责、处罚的情形。