

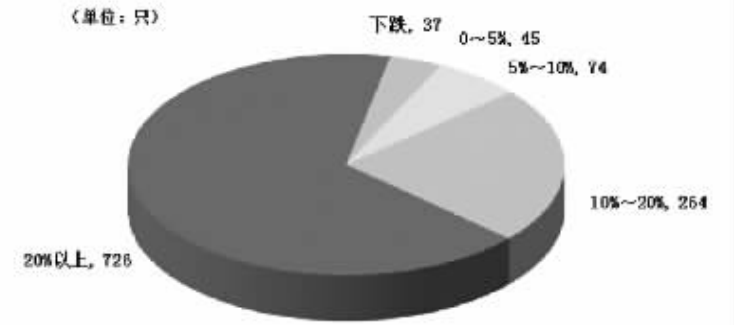
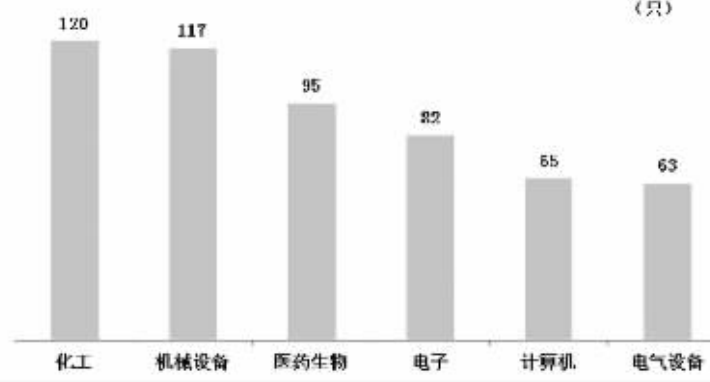
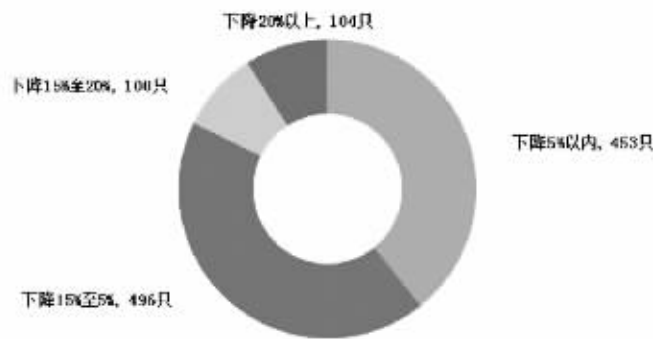


一季度104家股东户数下降超20%

股东户数下降区间分布

股东户数下降公司行业分布

股东下降公司今年以来涨跌幅分布



代码	简称	今年一季度 股东户数 (户)	比去年 四季度增减 (%)	今年以来 换手率 (%)	今年以来 涨跌幅 (%)	最新收盘价 (元)	所属行业
603583	捷昌驱动	6 396	-56.68	550.93	75.87	69.08	电气设备
002892	科力尔	6 618	-54.77	720.36	85.68	49.65	电气设备
300756	中山金马	9 876	-50.09	1 224.89	11.85	86.75	电气设备
603396	中金辰股份	5 015	-49.06	358.65	38.78	36.86	电气设备
002607	中公教育	34 552	-47.23	270.36	83.17	12.53	电气设备
603711	香飘飘	8 063	-43.42	386.11	48.38	31.53	食品饮料
603629	利通电子	15 211	-38.78	2 029.06	-7.78	35.70	电子设备
603666	亿嘉和	7 667	-38.38	564.23	28.62	58.91	电子设备
002942	新嘉股份	17 467	-35.55	1 976.32	-2.94	29.72	电子设备
603516	淳中科技	11 473	-34.45	502.62	10.39	25.49	电子设备
002938	鹏鼎控股	93 086	-34.33	585.54	74.66	30.60	电子设备
603222	济民制药	8 131	-32.82	64.61	121.58	30.09	医药生物
002939	长城证券	87 841	-32.60	1 196.06	35.82	13.46	非银金融
002768	国恩股份	12 075	-32.55	200.63	22.24	27.26	化工
002943	宇晶股份	14 890	-31.60	2 041.80	-3.72	33.60	电子设备
000550	江铃汽车	20 607	-31.48	60.76	114.26	27.34	汽车
300586	美联新材	10 624	-31.20	839.27	58.16	16.37	化工
603709	中源家私	5 458	-30.84	685.33	56.00	39.00	轻工制造
002935	天奥电子	15 379	-30.75	1 257.59	15.46	49.28	国防军工
300715	凯伦股份	6 699	-30.64	215.27	33.26	24.00	建筑材料
300560	中富通	13 741	-30.53	571.50	7.95	22.00	通信
300643	万通智控	14 716	-30.46	539.26	-10.06	9.57	汽车
300674	宇信科技	19 631	-29.97	2 043.23	11.05	29.15	计算机
002427	*ST尤夫	11 021	-29.70	63.73	24.82	17.00	计算机
603283	赛腾股份	11 971	-29.63	663.80	18.60	21.04	机械设备
603507	振江股份	10 322	-29.62	171.94	-0.59	21.81	电气设备
603871	嘉友国际	8 686	-29.49	307.72	36.15	47.04	交通运输
002912	中新赛克	6 582	-29.23	210.13	21.29	98.32	计算机
603703	盛洋科技	15 650	-28.82	276.14	28.08	11.63	通信
300046	台基股份	17 122	-28.74	378.61	59.44	17.65	电子设备
002871	伟隆股份	11 763	-28.71	1 565.64	32.65	25.80	机械设备
002927	泰永长征	20 208	-28.68	1 498.64	-28.14	31.16	电气设备
300119	瑞普生物	12 299	-28.43	244.84	130.09	17.28	农林牧渔
300736	百邦科技	8 633	-28.01	494.46	-10.30	20.02	电子设备
300598	诚迈科技	9 440	-27.94	671.40	38.91	30.24	计算机
002905	金逸影视	17 262	-27.85	590.30	51.96	19.80	传媒
300709	精研科技	10 083	-27.81	205.65	82.08	48.05	电子设备
300464	星徽精密	10 792	-27.75	237.21	13.97	8.89	机械设备
300548	博创科技	8 962	-27.53	334.89	5.45	38.86	通信
300690	双创科技	9 663	-27.50	362.93	26.63	22.60	通信
002475	立讯精密	34 550	-27.31	71.17	91.68	26.95	电子设备
300735	光弘科技	31 313	-26.96	588.75	60.45	25.64	电子设备
603517	绝味食品	7 829	-26.62	126.06	39.84	46.30	食品饮料
603369	今世缘	27 109	-26.55	78.20	83.09	26.53	食品饮料
300668	杰恩设计	8 406	-26.35	436.68	16.47	21.00	建筑装饰
603810	丰山集团	11 750	-26.19	908.28	1.72	40.83	公用事业
300140	中环装备	23 125	-25.91	360.74	11.20	10.23	计算机
300454	深信股份	9 590	-25.74	263.62	8.37	97.10	计算机
002353	杰瑞股份	41 964	-25.58	122.34	58.67	23.80	机械设备
002861	瀛通通讯	11 579	-25.57	225.22	34.77	25.00	电子设备
002745	木林森	29 843	-25.51	193.66	21.26	13.69	电子设备
300624	万兴科技	11 344	-25.42	387.00	1.52	54.88	计算机
002920	德赛西威	31 800	-25.38	233.44	56.71	27.19	计算机
300568	星源材质	16 967	-25.35	349.38	32.11	29.13	化工
300050	世纪鼎利	29 719	-25.19	434.93	18.04	7.33	通信
600519	贵州茅台	80 594	-25.14	27.39	61.42	952.37	食品饮料
603186	华正新材	8 357	-25.10	600.93	106.60	31.30	食品饮料
603289	泰瑞机器	15 349	-24.88	253.28	40.50	11.17	机械设备
300687	赛意信息	9 762	-24.83	550.76	27.37	25.50	计算机
300747	锐科激光	16 185	-24.61	478.69	6.80	146.95	电子设备
300502	新易盛	14 057	-24.48	327.02	45.19	28.53	通信
002199	东晶电子	9 771	-24.34	97.71	35.01	12.38	电子设备
300446	乐凯新材	10 706	-23.90	156.33	66.69	25.57	化工
002687	乔治股份	23 234	-23.58	305.15	10.34	6.83	医药生物
300702	天宇股份	10 526	-23.55	400.81	62.52	35.51	医药生物
300609	汇纳科技	7 293	-23.38	166.29	55.22	42.11	计算机
603985	恒润股份	7 771	-23.37	179.56	17.29	24.28	机械设备
002937	兴瑞科技	23 809	-23.35	2 043.95	77.99	24.93	电子设备
000961	中南建设	33 124	-23.27	72.62	53.83	8.63	房地产业
603688	石英股份	11 311	-23.23	89.54	26.55	13.92	有色金属
300013	新宁物流	11 547	-23.20	79.60	67.51	15.31	交通运输
300752	隆利科技	12 071	-23.06	1 328.52	6.00	60.41	电子设备
603160	汇顶科技	13 754	-22.91	71.56	60.74	126.50	电子设备
603026	石大胜华	22 939	-22.06	207.69	86.53	36.00	电子设备
300306	远方信息	11 209	-21.79	342.99	24.55	8.93	机械设备
603886	元祖股份	10 691	-21.78	120.60	43.03	25.03	食品饮料
603218	日月股份	12 111	-21.58	140.49	31.90	21.79	电气设备
603689	皖天燃气	21 565	-21.47	185.73	14.08	12.07	公用事业
603589	口子窖	13 625	-21.28	58.26	74.94	61.35	食品饮料
600538	国发股份	18 739	-20.94	109.70	30.47	5.61	医药生物
300316	鼎盛机电	35 496	-20.93	165.31	27.25	12.75	电子设备
603617	君禾股份	8 081	-20.92	450.50	35.54	22.50	机械设备
603232	格升软件	5 938	-20.90	220.47	74.39	39.83	计算机
603939	益丰药房	5 945	-20.87	37.00	39.83	58.31	医药生物
300698	万马科技	16 519	-20.86	861.92	7.08	19.52	通信
002933	新素装备	19 002	-20.84	1 042.23	13.87	45.80	国防军工
603587	地素时尚	26 921	-20.72	525.30	17.74	25.89	纺织服装
002667	鞍重股份	11 028	-20.69	244.05	34.91	8.85	机械设备
002213	特尔佳	15 085	-20.66	351.34	3.87	9.67	汽车
603089	正裕工业	8 665	-20.64	334.44	31.66	21.46	汽车

代码	简称	今年一季度 股东户数 (户)	比去年 四季度增减 (%)	今年以来 换手率 (%)	今年以来 涨跌幅 (%)	最新收盘价 (元)	所属行业
300630	普利制药	5 774	-20.58	91.81	65.66	72.99	医药生物
300225	金力泰	20 975	-20.53	411.64	52.44	6.86	化工
002795	永和智控	24 298	-20.48	520.10	4.98	15.48	建筑材料
300729	乐歌股份	7 313	-20.48	375.52	11.16	24.90	轻工制造
603505	金石资源	16 953	-20.46	407.75	66.02	20.42	采掘
300565	科信技术	19 995	-20.22	582.20	3.91	15.15	通信
300749	顶固集创	13 589	-20.19	1 697.53	74.69	39.20	轻工制造
603187	海容冷链	14 002	-20.18	1 008.57	6.92	49.93	轻工制造
002885	京泉华	13 782	-20.17	801.06	14.14	24.14	电子设备
300394	天孚通信	11 614	-20.17	183.33	29.46	31.29	通信
300616	尚品宅配	5 920	-20.14	64.59	49.04	90.57	轻工制造
600848	上海临港	51 579	-20.07	121.84	65.23	34.17	房地产业
002913	奥士康	17 437	-20.05	744.94	20.24	48.00	电子设备
000622	恒立实业	48 171	-20.03	785.70	-13.45	6.50	汽车
300342	天银机电	12 357	-19.99	162.15	47.18	10.42	家用电器
603181	皇马科技	17 225	-19.96	231.76	48.63	21.15	化工
300760	迈瑞医疗	39 926	-19.94	225.67	22.76	134.08	医药生物
600325	华发股份	47 640	-19.86	143.24	37.26	8.51	房地产业
002719	麦趣尔	14 830	-19.79	293.41	5.06	11.43	食品饮料
603086	先达股份	7 369	-19.78	255.37	64.77	36.71	化工
300508	维宏股份	9 189	-19.76	747.10	33.96	32.90	计算机
002007	华兰生物	45 589	-19.74	117.19	32.84	43.57	医药生物
603595	东尼电子	7 564	-19.72	188.32	19.82	37.60	电子设备
002805	丰元股份	12 648	-19.59	322.68	54.29	22.68	化工
603444	吉比特	13 475	-19.58	185.49	47.64	218.50	传媒
600448	华纺股份	28 330	-19.55	185.87	56.13	7.51	纺织服装
603726	朗迪集团	12 817	-19.49	737.30	4.72	19.54	家用电器
002049	紫光国微	93 185	-19.25	316.82	44.95	41.89	通信
603083	剑桥科技	16 024	-19.17	804.70	37.07	33.72	通信
600346	恒力股份	20 644	-19.06	100.83	30.34	17.27	化工
300648	星云股份	9 149	-19.04	581.79	16.43	19.13	机械设备
603378	亚士创能	15 420	-19.02	455.59	23.69	16.50	化工
300530	达志科技	6 333	-18.96	128.45	30.46	40.00	计算机
300532	今天国际	10 939	-18.96	313.16	54.38	15.50	计算机
002895	川恒股份	23 006	-18.94	812.40	16.05	13.88	化工
300723	一品红	11 974	-18.91	226.29	69.54	45.25	医药生物
300746	汉嘉设计	24 006	-18.86	1 179.83	3.76	19.05	建筑装饰
603027	千禾味业	18 056	-18.86	219.14	42.91	21.98	食品饮料
603708	家努尔	12 347	-18.85	121.64	28.57	25.83	商业贸易
002485	希努尔	20 282	-18.79	180.13	8.96	8.27	纺织服装
300745	欣锐科技	16 043	-18.64	1 076.42	-3.01	35.12	电子设备
300739	明阳电路	17 970	-18.62	959.45	17.54	24.80	电子设备
300608	思特奇	8 003	-18.61	201.43	56.30	27.15	计算机
000661	长春高新	15 416	-18.61	84.97	72.57	302.00	医药生物
002816	和科达	8 931	-18.57	222.86	49.10	22.35	机械设备
002922	伊戈尔	16 526	-18.55	474.02	-6.98	16.13	电子设备
600238	*ST椰岛	18 417	-18.49	68.06	88.16	8.90	食品饮料
300597	吉大通信	22 929	-18.36	717.66	8.07	15.80	通信
603800	道森股份	22 872	-18.30	149.33	23.13	13.84	机械设备