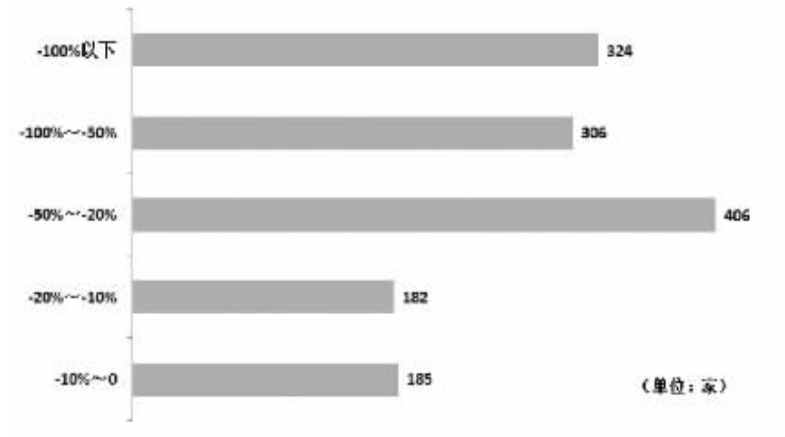


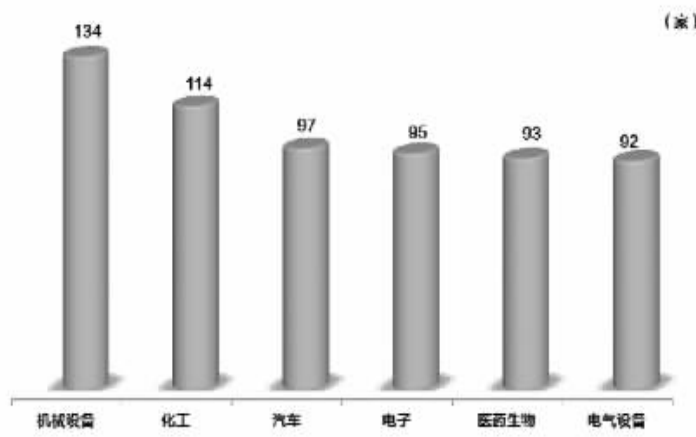


已公布年报公司净利润降幅排名

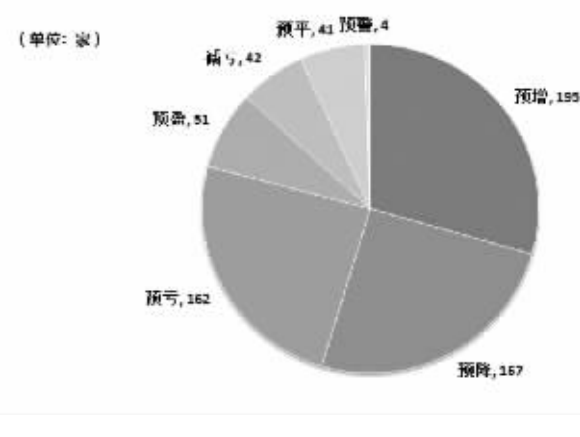
已公布年报公司净利润降幅区间分布



净利润下降公司行业分布



去年净利润亏损公司 2019 年一季度业绩预告类型



已公布年报公司 2018 年度净利润降幅排名

代码	简称	每股收益(元)	2018年净利润(亿元)	同比增减(%)	今年一季度净利润(亿元)	同比增减(%)
300313	天山生物	-7.0900	-19.46	-26237.26	-0.08	-59.04
600634	*ST富控	-9.5700	-55.09	-17105.79	-	-
603169	兰石重装	-1.4367	-15.11	-16907.00	0.18	133.50
002477	*ST维鹰	-1.2300	-38.64	-8650.78	-11.03	-997.43
000727	华东科技	-0.2180	-9.87	-8577.92	-2.90	-21.05
002161	远望谷	-0.2420	-1.79	-7988.99	-	-
000806	ST银河	-0.6418	-7.06	-7490.26	-0.12	39.38
600666	*ST瑞德	-2.2700	-17.41	-7132.43	-	-
002113	ST天润	-0.2458	-3.77	-7092.96	0.28	13.33
600651	飞乐音响	-3.3450	-32.95	-6064.90	-	-
002199	东晶电子	-0.3200	-0.79	-5377.00	-	-
300111	向日葵	-1.0200	-11.46	-4936.37	-0.12	68.95
300152	科融环境	-0.6674	-4.76	-4709.08	0.88	686.96
600311	荣华实业	-0.1633	-1.09	-4325.35	-0.11	-5309.53
000571	ST大洲	-1.0788	-8.78	-4205.25	-0.31	-272.24
600100	同方股份	-1.3090	-38.80	-3843.54	-	-
002052	同洲电子	-0.4400	-3.31	-3802.01	0.11	140.04
600207	安彩高科	-0.3854	-3.33	-3764.09	-0.26	-142.18
600267	海正药业	-0.5100	-4.92	-3730.15	0.32	194.06
600685	中船防务	-1.3223	-18.69	-3600.46	-2.09	-522.00
002207	ST准油	-1.4200	-3.40	-3538.37	-0.06	60.51
300004	南风股份	-2.0400	-10.31	-3525.46	0.20	210.96
600117	西宁特钢	-1.9600	-20.46	-3521.00	-	-
600166	福田汽车	-0.5400	-35.75	-3293.73	0.80	113.28
002476	宝莫股份	-0.4315	-2.64	-3293.16	0.04	127.79
600821	津劝业	-0.6600	-2.74	-3255.61	-0.45	-26.51
300291	华录百纳	-4.2063	-34.17	-3201.19	0.10	120.94
600961	株冶集团	-3.0900	-16.32	-3042.89	-	-
002505	大康农业	-0.1249	-6.85	-2981.90	-	-
300269	联建光电	-4.7300	-28.88	-2869.48	-	-
300442	普丽盛	-2.4100	-2.41	-2857.37	0.03	2.86
300167	迪威迅	-0.5393	-1.62	-2667.74	-0.05	-119.11
300256	星星科技	-1.7600	-16.99	-2650.50	-0.81	-440.84
600712	南宁百货	-0.0824	-0.45	-2633.58	-	206.21
002529	海源新材	-0.6735	-1.75	-2598.39	-	-
002513	蓝丰生化	-2.5700	-8.75	-2568.35	0.13	-52.38
600880	博瑞传播	-0.7700	-8.41	-2517.36	0.26	148.45
002011	盾安环境	-2.3600	-21.67	-2448.09	0.53	31.52
600058	五矿发展	-0.8860	-8.04	-2429.38	0.25	11.52
601038	一拖股份	-1.3188	-13.00	-2400.50	-	-
600222	太龙药业	-0.2009	-1.15	-2349.17	0.13	519.68
600416	湘电股份	-2.0200	-19.12	-2196.33	-	-
002261	拓维信息	-1.2400	-13.66	-2158.59	0.12	351.31
300431	暴风集团	-3.3700	-10.90	-2077.65	-0.17	40.78
002660	茂硕电源	-0.9300	-2.56	-2057.60	-0.01	83.33
300023	宝德股份	-1.8200	-5.76	-2048.93	-0.63	-583.64
300364	中文在线	-1.9912	-15.08	-2045.72	-	-
600175	美都能源	-0.3066	-10.96	-1994.00	-	-
002629	仁智股份	-1.5000	-6.19	-1950.33	-0.05	58.13
002292	奥飞娱乐	-1.2000	-16.30	-1908.72	0.59	27.16
000793	华闻传媒	-2.4950	-49.91	-1900.98	0.31	44.56
002164	宁波东方	-4.0000	-28.01	-1857.90	0.54	5.03
000993	闽东电力	-0.8500	-3.90	-1828.18	-	-
000837	秦川机床	-0.4035	-2.80	-1800.24	-	-
002077	大港股份	-0.9800	-5.70	-1796.10	-1.20	-544.51
601969	海南矿业	-0.3900	-7.66	-1782.28	0.33	130.42
002248	华东数控	-1.8700	-5.75	-1648.30	-0.16	50.28
600281	太化股份	-0.2235	-1.15	-1610.79	-0.09	28.09
002076	雪莱特	-1.0900	-8.34	-1592.70	-	-
300471	厚普股份	-1.3020	-4.79	-1575.36	-0.12	70.68
000673	当代东方	-2.0226	-16.01	-1559.79	-0.25	-127.33
300128	锦富技术	-0.7526	-8.23	-1508.00	0.01	-66.98
600501	航天晨光	-0.3900	-1.65	-1506.87	-0.11	-772.89
000971	ST高升	-2.1300	-21.96	-1504.47	-	-
600405	动力源	-0.4990	-2.80	-1501.62	-	-

代码	简称	每股收益(元)	2018年净利润(亿元)	同比增减(%)	今年一季度净利润(亿元)	同比增减(%)
002524	光正集团	-0.1500	-0.75	-1481.38	-0.05	55.69
600212	江泉实业	-0.3361	-1.72	-1466.47	-	-
600259	广晟有色	-0.8800	-2.66	-1399.49	-	-
600331	宏达股份	-1.3150	-26.72	-1395.90	0.60	448.12
002499	*ST科林	-2.8500	-5.39	-1394.23	-0.13	-151.78
300173	智慧松德	-1.4200	-8.34	-1341.37	0.01	-89.59
001896	豫能控股	-0.5740	-6.60	-1333.62	0.45	122.22
300030	阳普医疗	-0.4400	-1.37	-1325.99	0.05	29.27
300315	掌趣科技	-1.1400	-31.50	-1293.63	1.87	41.94
002723	金莱特	-0.4837	-0.90	-1277.82	0.16	235.48
600556	ST慧球	-0.0900	-0.37	-1272.21	-0.07	-117.46
300008	天海防务	-1.9566	-18.78	-1244.40	-0.05	-172.72
601099	太平洋	-0.1940	-13.22	-1237.14	3.55	6654.14
002178	延华智能	-0.4000	-2.86	-1233.60	-0.35	-1324.35
000503	国新健康	-0.2089	-1.88	-1226.01	-0.50	15.13
002693	双成药业	-0.1700	-0.69	-1199.89	-	-
002184	海得控制	-0.6670	-1.60	-1198.20	-0.12	43.64
002329	皇氏集团	-0.7356	-6.16	-1186.01	0.11	10.87
300419	浩丰科技	-1.7400	-6.39	-1182.24	0.04	-50.67
002280	联络互动	-0.3100	-6.69	-1125.09	0.31	-70.15
300056	三维丝	-1.1100	-4.29	-1119.65	-0.21	45.57
300350	华鹏飞	-1.1600	-6.02	-1117.97	0.14	-8.73
600550	保变电气	-0.4910	-8.17	-1109.05	-0.40	32.58
300126	锐奇股份	-0.1500	-0.45	-1108.63	-0.04	71.82
600847	万里股份	-1.0200	-1.56	-1104.16	-	-
300069	金利华电	-1.5300	-1.78	-1095.74	-0.01	-125.52
300359	全通教育	-1.0400	-6.57	-1091.29	0.03	-44.34
600243	青海华鼎	-0.4700	-2.07	-1088.60	-	-
600614	*ST鹏起	-2.1800	-38.13	-1084.95	-0.19	-125.87
601218	吉鑫科技	-0.0598	-0.59	-1075.61	0.07	112.85
300337	银邦股份	-0.0900	-0.75	-1057.97	-0.33	-411.10
000953	*ST河化	-0.9311	-2.74	-1029.30	-0.16	58.48
300279	和晶科技	-1.5861	-7.12	-1027.19	0.11	-58.12
603366	日出东方	-0.6146	-4.92	-997.75	-	-
600241	时代万恒	-0.5900	-1.75	-996.41	-0.08	48.91
002374	丽鹏股份	-0.9000	-7.90	-977.04	-	-
300310	宜通世纪	-2.2100	-19.69	-951.37	0.17	-65.95
600354	敦煌种业	-0.4122	-2.18	-949.73	-0.35	14.26
002654	万润科技	-1.2946	-11.34	-933.09	0.33	-39.67
300466	赛摩电气	-0.3800	-2.13	-932.45	0.36	539.22
002719	麦趣尔	-0.8851	-1.54	-918.29	0.03	-62.06
300148	天舟文化	-1.3200	-10.86	-910.10	0.54	-8.94
600470	六国化工	-1.1600	-6.04	-898.88	-0.54	-148.95
002611	东方精工	-2.1100	-38.76	-890.22	-	-
300011	鼎汉技术	-1.0322	-5.77	-882.12	0.07	483.56
300467	迅游科技	-3.4900	-7.90	-871.82	0.72	39.77
002708	光洋股份	-0.1924	-0.90	-849.80	-0.07	-150.03
002177	御银股份	-0.1246	-0.95	-788.73	0.35	816.95
300010	立思辰	-1.5981	-13.93	-786.87	0.29	60.63
002665	首航节能	-0.2521	-6.40	-781.58	0.26	247.81
000410	沈阳机床	-1.0300	-7.88	-769.43	-4.54	-3646.89
000669	金鸿控股	-2.3300	-15.86	-761.93	-	-
300242	佳云科技	-1.9722	-12.51	-748.13	0.22	-12.86
600391	航发科技	-0.9200	-3.03	-746.47	-0.23	-99.36
600240	华业资本	-4.5200	-64.38	-744.99	-	-
600359	新农开发	-0.5700	-2.18	-744.64	-	-
002417	深南股份	-0.1800	-0.49	-739.58	-0.01	92.82
300317	珈伟新能	-2.3694	-19.90	-732.01	-0.29	-213.76
300432	富临精工	-4.6140	-23.24	-725.99	0.33	31.50
300051	三五互联	-1.1500	-4.21	-725.05	0.04	-63.92
002519	银河电子	-1.0300	-11.67	-722.91	0.35	-12.73
300083	劲胜智能	-2.0100	-28.66	-721.88	-	-
600458	时代新材	-0.5300	-4.27	-716.79	-	-
002103	广博股份	-1.2500	-6.77	-705.89	0.14	4.38
300540	深冷股份	-0.9600	-1.17	-705.47	0.03	181.38

代码	简称	每股收益(元)	2018年净利润(亿元)	同比增减(%)	今年一季度净利润(亿元)	同比增减(%)
002176	江特电机	-1.1300	-16.60	-690.28	0.28	-85.69
600815	厦工股份	-0.7600	-7.31	-686.68	-0.03	-119.51
600128	弘业股份	-0.2844	-0.70	-672.19	-	-
002249	大洋电机	-1.0000	-23.76	-668.68	-0.21	-167.65
300216	千山药机	-6.8200	-24.66	-660.89	-1.44	-85.05
002197	证通电子	-0.4700	-2.41	-659.69	0.04	-1.33
300198	纳川股份	-0.3850	-3.97	-657.94	0.06	-11.09
002554	惠博普	-0.4700	-4.94	-656.09	0.85	136.34
002418	康盛股份	-1.0800	-12.27	-642.58	-0.54	-581.42
300343	联创互联	-3.3100	-19.54	-625.89	0.37	28.97
000762	西藏矿业	-0.3475	-1.81	-623.88	-	-
600890	中房股份	-0.0726	-0.42	-621.65	-0.09	-4.52
300370	安控科技	-0.5748	-5.51	-618.52	0.01	105.24
000678	襄阳轴承	-0.1300	-0.60	-615.73	-	-
300292	吴通控股	-0.9100	-11.58	-613.31	0.80	61.81
600647	同达创业	-0.4046	-0.56	-605.45	0.32	661.78
000911	*ST南糖	-4.2100	-13.63	-603.93	-2.67	-37.68
002369	卓翼科技	-0.1800	-1.03	-601.71	-	-
002668	奥马电器	-1.7600	-19.03	-598.71	0.91	4.05
002848	高斯贝尔	-0.4450	-0.74	-596.37	-0.28	-12.73
002137	麦达数字	-0.6418	-3.70	-590.55	0.54	68.52
300287	飞利信	-1.3700	-19.59	-584.83	0.16	-84.06
600127	金健米业	-0.0828				