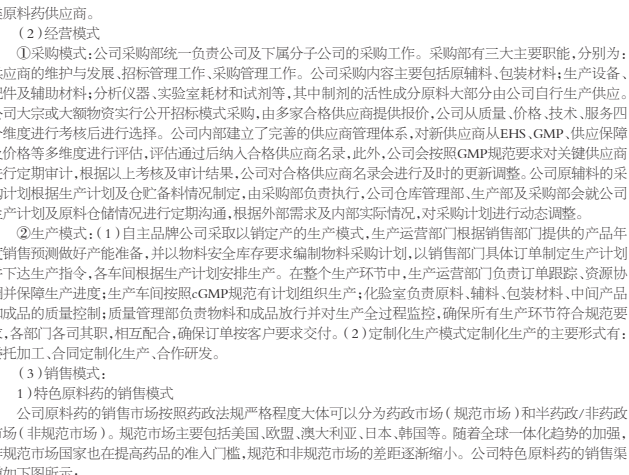


一 重要提示
1 本年度报告摘要来自年度报告全文，为全面了解本公司的经营成果、财务状况及未来发展规划，投资者应当到上海证券交易所网站等中国证监会指定媒体处仔细阅读年度报告全文。
2 本公司董事会、监事会及董事、监事、高级管理人员保证年度报告内容的真实、准确、完整，不存在虚假记载、误导性陈述或重大遗漏，并承担个别和连带的法律责任。
3 公司全体董事出席董事会会议。
4 天健会计师事务所(特殊普通合伙)为本公司出具了标准无保留意见的审计报告。
5 经董事会审议的报告期间利润分配预案或公积金转增股本预案
经天健会计师事务所(特殊普通合伙)审计，本公司2018年度共实现归属于上市公司股东的净利润407,514,561.21元，依据《公司法》、《公司章程》以及新《会计准则》的规定，按2018年母公司实现净利润的10%提取法定盈余公积1,302,092.62元。年初未分配利润2,209,809,882.99元，2017年度利润分配金额为208,498,066.40元(含税)，本期期末可供派发的现金红利为66,624元，当年可供股东分配的利润为2,091,599,790.78元。
本公司2019年度不进行利润分配。

二 公司基本情况
1 公司简介

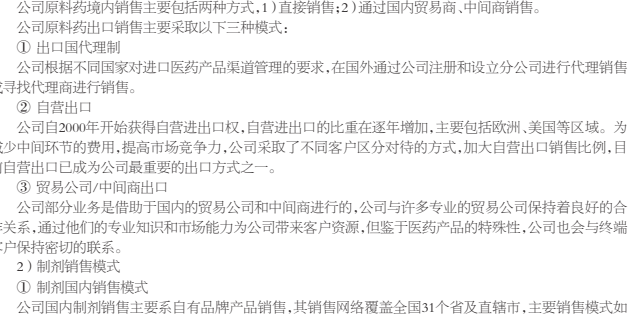
股票种类		股票上市交易所		股票简称	
A股	上海证券交易所	华海药业	600521		
控股股东和实际控制人					
控股股东名称	姓名	祝永华	国籍	中国	
控股股东住所	浙江省临海市涌泉镇				
联系地址	07585991096				
电话	600521@shuahp.com				

2 报告期公司主要业务简介
(1) 主要业务简介
公司主要从事抗肿瘤生物、药物、创新药特色原料药的研发、生产和销售。根据中国证监会颁布的《上市公司行业分类指引》(2012年修订)，公司所属行业为医药制造业(C27)。是集医药研发、制造、销售于一体的大型高新技术企业。公司坚持“特色化、精准化、国际化”的发展战略，持续加大研发投入，持续进行全球化战略布局，完善海外化和制剂原料药两产品产业化，深化国内两大销售渠道，提升研发创新能力，加速生物药和原料药两大产品产业化，形成以心脑血管、神经系统、抗肿瘤类等为主导的产品系列，主要产品有甲磺酸阿托西汀片、艾他唑仑片、盐酸羟丙甲酚、盐酸多奈哌齐片、罗尼多尼片、扎莫特二氢衍生物、艾他唑仑衍生物、含铂铂类化合物、抗肿瘤及抗艾滋病类等特色原料药。公司抗肿瘤类药物主要为普利类、沙坦类药物，是全球主要的普利类、沙坦类供货厂商。
(2) 经营模式
①采购模式
公司采购部统一负责公司及下属子公司的采购工作。采购部有三大主要职能：分别为产品的维护与发展、招标采购工作、采购管理工作。公司采购内容主要包括原料、包装材料、生产设备、配件及辅助材料、分析仪器、实验室耗材和试剂等，其中制剂的活性成分原料大部分由公司自行生产供应。公司大宗或定制化采购实行公开招标采购，由多家合格供应商提供报价，公司从质量、价格、技术、服务等4个维度进行考察后选择供应商。公司内部建立了完善的供应商管理体系，对新供应商从EHS、GMP、供应保障及价格等方面进行评估，评估通过后纳入合格供应商名录。此外，公司会按照GMP规范要求对关键供应商进行多次审计，根据以上考核及评估结果，公司对合格供应商名单进行及时的更新调整。公司采购部的采购计划根据生产计划及仓库原料情况制定，由采购部负责执行，公司仓库管理部、生产和采购部会就公司生产计划与原料仓储情况进行定期沟通，根据外部需求及内部实际情况，对采购计划进行动态调整。
②生产模式
(1) 自主生产模式
公司以自产生产模式，生产运营部“根据销售部门”提供产品年度销售预测和产成品需求，并以物料安全库存要求编制物料采购计划，以销售部门“具体订单”制定生产计划下达至生产车间，各车间按照生产计划，在整个生产环节中，生产运营部“负责订单跟踪、采购物料并保障生产进度”生产运营部按照GMP规范有计划组织生产，化验室负责原料、辅料、包装材料、中间产品和成品的质量控制，质量管理部负责物料和成品放行并对生产过程进行控制，确保所有生产环节符合规范要求，各部门各司其职，相互配合，确保订单按客户要求交付。(2) 定制化生产模式
定制化生产的主要形式有：委托加工、合同定制生产、合作研发。
(3) 销售模式
1) 特色原料药的销售模式
公司原料药的销售市场按照药政法规严格程度大体可以分为药政市场(规范市场)和半药政/非药政市场(非规范市场)。规范市场主要包括美国、欧盟、澳大利亚、日本、韩国等。随着全球一体化趋势的加深，非规范市场国家也在提高药政的准入门槛，规范和规范市场的差距逐渐缩小。公司特色原料药的销售渠道如下所示：



公司原料药境内销售主要采用两种方式，1)直接销售；2)通过国内贸易商、中间商销售。

公司原料药出口销售主要采取以下三种模式：
① 自主出口
公司根据不同国家对进口医药产品渠道管理的要求，在国外国注册和设立分公司进行代理销售或寻找代理商进行销售。
② 自主出口
公司自2009年开拓获得自营进出口权，自营进出口的比重在逐年增加，主要包括欧洲、美国等区域。为减少中国环节的费用，提高市场竞争力，公司采取了在不同客户区对等的方案，加大自出口销售比例，目前自出口已成为公司最重要的出口方式之一。
③ 代理商出口
公司部分业务是借助于境内贸易公司和中间商进行的，但公司许多专业的贸易公司保持良好的合作关系，通过他们的专业知识和市场能力为公司带来客户资源，但鉴于医药产品的特殊性，公司也会与终端客户保持密切的联系。
④ 境内中间商销售模式
公司境内销售模式主要自有品牌产品销售，其销售网络覆盖全国31个省及直辖市，主要销售模式如下：
A、自主推广模式
根据产品特性及市场现状，公司在部分市场设立办事处，自主进行终端学术推广，通过该区域市场主流商业公司完成终端医院配送；公司销售部门主要负责对终端医院进行开发与覆盖，区域市场的渠道管理和多渠道营销网络的搭建，全国学术推广搭建终端商业专业化推广工作。
B、代理商模式
公司通过区域成熟的医药专业推广团队合作，进行终端市场开发与维护，公司销售部门对区域市场专业推广团队终端医院配送进行统筹管理，确保终端医院的覆盖度，提升公司产品在处方市场的品牌知名度，拉动终端市场需求。
C、合作销售模式
公司境外销售模式主要分为自行销售模式和合作销售模式。
A、自行销售模式
公司通过境外子公司，自主研发、生产和注册制剂产品，并通过境外子公司寿科健康自身的销售渠道和分销渠道直接推广客户。
B、合作销售模式
公司通过境外子公司寿科健康公司与境外合作方，双方按合同共同分担研发费用和风险，共同注册制剂产品。公司按合同定制化生产的产品合作销售模式，通过合作方在美国销售，所有合作产品的费用和销售双方按合同分担和分享。
(4) 行业情况说明
医药工业关系国计民生的重要产业，是中国制造业和战略性新兴产业的重点领域，是推进中国建设的重要产业。中国经过几十年的高速增长，已成为全球最大的新兴市场，随着人民生活水平的提高，我国居民对健康问题的重视，医疗卫生服务需求不断提升，促进行业保持快速发展态势。
近年来，我国医药产业主营业务收入、实现利润总额持续保持增长，总体呈现高速增长态势。根据工业和信息化部数据，2012年至2017年我国医药工业规模以上企业主营业务收入从11,950亿元增长至30,582亿元，年均复合增长率约24%。2018年1-9月，我国医药行业规模以上企业主营业务收入完成本加大，大部分企业受到冲击，生产运营有所下降。根据国家统计局公布的数据显示，2018年1-9月，医药制造业工业增加值增速为10.3%，比上年同期下降1.5个百分点；实现主营业务收入18,203.7亿元，同比增长13.6%；实现利润总额2,865.2亿元，同比增长1.8%。
另外，随着全球老龄化逐步复苏，人口总量的增长、社会老龄化程度的提高，全球医药市场将保持良好的增长态势。根据IQVIA的数据显示，全球药品支出从2017年的1.1万亿美元，增长到2025年的1.7万亿美元，预计2019年将接近1.3万亿美元，全球增速为4%-5%，同比增长21%。市场仍保持持续增长态势，全球药品支出将继续增长1.5万亿美元，这主要是由于创新药在发达市场中的应用所致。新兴市场药品市场和使用扩大也是全球药品支出增长的原因所在，仅中国的药品支出就接近欧元区五大市场的总和。



图：全球药品支出及发展状况(2009-2023)
数据来源：IQVIA《2019-2023全球药品市场展望》

(5) 公司行业地位
公司是国内首家通过美国FDA制剂认证的企业，在国际GMP认证、制剂以及原料药的海外注册、国际合作等领域处于国内同行业领先地位。公司是国内通过美国FDA、欧洲COS(欧洲药典适应性认证)、WHO(世界卫生组织)、澳大利亚TGA(澳大利亚药品管理局)等国际主流市场官方认证的国际药企之一，自主研发61个美国ANDA专利，在中韩两国注册了国内外的制剂、原料药。公司拥有特色原料药龙头企业，持续加大研发投入，质量管理，中国研发工业百强企业，连续入选“国家火炬计划重点支持企业”，拥有“自主研发工作证”、“院士工作站”、“省级高新技术企业”、“中国医药研发企业”称号的医药企业。报告期内，公司获得“国家技术创新示范企业”、“国家知识产权示范企业”、“中国医药行业企业竞争力十强”等众多荣誉，同时，公司成功列入工信部第二批绿色制造企业名单，获评“绿色工厂”称号。
3 公司主要会计政策、会计估计和财务报表
3.1 最近的主要会计政策和财务指标
单位：元 币种：人民币

项目	2018年	2017年	本年比上年 增减(%)	2016年
总资产	10,367,491,218.06	8,266,827,313.24	25.41	6,726,364,025.20
营业收入	5,094,596,221.76	5,002,717,148.18	1.85	4,092,882,904.44
归属于上市公司股东的净利润	107,514,561.81	639,246,679.02	-83.18	50,683,356.10
归属于上市公司股东的扣除非经常性损益的净利润	114,567,630.74	604,429,331.64	-81.05	454,489,290.71
经营活动产生的现金流量净额	4,669,749,515.63	4,882,234,452.72	-16.64	4,383,522,934.32
经营活动产生的现金流量净额/营业收入	67.895,840.39	645,828,085.72	-89.49	470,909,834.61
基本每股收益(元/股)	0.09	0.51	-82.35	0.41
稀释每股收益(元/股)	0.09	0.51	-82.35	0.41
加权平均净资产收益率(%)	2.29	13.81	减：-11.52	20.71

3.2 报告期分季度的主要会计数据
单位：元 币种：人民币

项目	第一季度 (1-3月)	第二季度 (4-6月)	第三季度 (7-9月)	第四季度 (10-12月)
营业收入	1,239,037,519.40	1,299,694,617.10	1,304,190,480.52	1,251,756,604.74
归属于上市公司股东的净利润	161,860,296.85	67,497,282.24	26,030,304.04	-147,865,153.32
归属于上市公司股东的扣除非经常性损益的净利润	142,308,187.70	61,289,427.22	68,339,427.27	-117,108,026.45
经营活动产生的现金流量净额	-259,802,910.43	196,881,011.99	42,991,753.81	87,825,985.02

季数数据已被披露定期报告数据差异说明
适用 不适用
公司实际收到的与资产有关的政府补助在现金流量表中的列报由“收到其他与投资活动有关的现金”调整为“收到其他与经营活动有关的现金”。本公司根据《财政部关于修订印发2018年度一般企业财务报表格式的通知》(财会[2018]15号)及其解读和企业会计准则的要求编制2018年度财务报表，此项会计政策变更采用追溯调整法，2017年度财务报表受重要影响的报表项目和金额如下：

原列报报表项目及金额(元)	新列报报表项目及金额(元)		
应收账款	52,845,915.52	应收票据及应收账款	1,657,074,909.69
应收账款	1,604,228,994.17		
应付账款	369,572,431.33	应付票据及应付账款	759,415,722.95
应付账款	389,843,301.62		
其他应收款	3,228,596.52	其他应收款	133,866,678.99
其他应收款	130,638,120.07		
管理费用	999,942,178.32	管理费用	646,588,689.01
管理费用	353,353,289.31	研发费用	353,353,289.31
收到其他与经营活动有关的现金	127,195,856.95	收到其他与经营活动有关的现金	226,783,056.95
收到其他与经营活动有关的现金	586,887,200.00	收到其他与经营活动有关的现金	486,500,000.00

(注)：现金流量表中的与资产相关的政府补助95,387,200.00元在现金流量表中的列报由“收到其他与投资活动有关的现金”调整为“收到其他与经营活动有关的现金”。
(2) 2017年度财务报表差错更正
—关于税法下投资损失的会计处理
《企业会计准则解释第10号》—关于使用无形资产产生的收入为基础的摊销方法及《企业会计准则解释第11号》—关于无形资产摊销方法与接受无形资产为关联方。公司自2018年1月1日起执行上述企业会计准则，影响上述解释对公司当期财务报表数据无影响。
公司对重大会计差错更正原因及影响的分析说明
适用 不适用
6 与上年度财务报表相比，对财务报表合并范围发生变更的公司应当作出具体说明。
本公司将浙江华海药业销售有限公司、临海市华海化工有限公司和海南(美国)国际有限公司等的33家公司纳入本期合并财务报表范围，情况详见本财务报告附注合并范围的变更和其他主体中的持股说明。
董事长：陈保华
浙江华海药业股份有限公司 浙江华海药业股份有限公司

证券简称：华海药业 证券代码：600521 公告编号：临2019-018号

浙江华海药业股份有限公司第六届董事会第三次会议决议公告

本公司董事会及全体董事保证本公告内容不存在任何虚假记载、误导性陈述或者重大遗漏，并对其内容的真实性、准确性和完整性承担个别及连带责任。

浙江华海药业股份有限公司(以下简称“公司”)第六届董事会第三次会议于二零一九年四月二十六日在公司四楼会议室召开。会议应到董事九人，实际到会董事九人，符合召开董事会会议的法定人数。会议议案经审议，合法有效。会议决议并通过了如下决议：

- 审议通过了《公司2018年度董事会工作报告》；
表决情况：同意：9票；反对：0票；弃权：0票。
- 审议通过了《公司2018年度财务决算报告》；
表决情况：同意：9票；反对：0票；弃权：0票。
- 审议通过了《公司2018年度财务预算报告》；
表决情况：同意：9票；反对：0票；弃权：0票。
- 审议通过了《公司2018年度利润分配预案》；
表决情况：同意：9票；反对：0票；弃权：0票。
- 审议通过了《公司2018年度内部控制评价报告》；
表决情况：同意：9票；反对：0票；弃权：0票。
- 审议通过了《公司2018年度财务决算报告》；
表决情况：同意：9票；反对：0票；弃权：0票。
- 审议通过了《公司2018年度财务预算报告》；
表决情况：同意：9票；反对：0票；弃权：0票。
- 审议通过了《公司2018年度利润分配预案》；
表决情况：同意：9票；反对：0票；弃权：0票。
- 审议通过了《关于聘任会计师事务所(特殊普通合伙)为本公司出具了标准无保留意见的审计报告》；
表决情况：同意：9票；反对：0票；弃权：0票。
- 审议通过了《关于聘任会计师事务所(特殊普通合伙)为本公司出具了标准无保留意见的审计报告》；
表决情况：同意：9票；反对：0票；弃权：0票。
- 审议通过了《关于聘任会计师事务所(特殊普通合伙)为本公司出具了标准无保留意见的审计报告》；
表决情况：同意：9票；反对：0票；弃权：0票。

3 重要事项
3.1 重要事项
3.1.1 重要事项
3.1.2 重要事项
3.1.3 重要事项
3.1.4 重要事项
3.1.5 重要事项
3.1.6 重要事项
3.1.7 重要事项
3.1.8 重要事项
3.1.9 重要事项
3.1.10 重要事项
3.1.11 重要事项
3.1.12 重要事项
3.1.13 重要事项
3.1.14 重要事项
3.1.15 重要事项
3.1.16 重要事项
3.1.17 重要事项
3.1.18 重要事项
3.1.19 重要事项
3.1.20 重要事项
3.1.21 重要事项
3.1.22 重要事项
3.1.23 重要事项
3.1.24 重要事项
3.1.25 重要事项
3.1.26 重要事项
3.1.27 重要事项
3.1.28 重要事项
3.1.29 重要事项
3.1.30 重要事项
3.1.31 重要事项
3.1.32 重要事项
3.1.33 重要事项
3.1.34 重要事项
3.1.35 重要事项
3.1.36 重要事项
3.1.37 重要事项
3.1.38 重要事项
3.1.39 重要事项
3.1.40 重要事项
3.1.41 重要事项
3.1.42 重要事项
3.1.43 重要事项
3.1.44 重要事项
3.1.45 重要事项
3.1.46 重要事项
3.1.47 重要事项
3.1.48 重要事项
3.1.49 重要事项
3.1.50 重要事项
3.1.51 重要事项
3.1.52 重要事项
3.1.53 重要事项
3.1.54 重要事项
3.1.55 重要事项
3.1.56 重要事项
3.1.57 重要事项
3.1.58 重要事项
3.1.59 重要事项
3.1.60 重要事项
3.1.61 重要事项
3.1.62 重要事项
3.1.63 重要事项
3.1.64 重要事项
3.1.65 重要事项
3.1.66 重要事项
3.1.67 重要事项
3.1.68 重要事项
3.1.69 重要事项
3.1.70 重要事项
3.1.71 重要事项
3.1.72 重要事项
3.1.73 重要事项
3.1.74 重要事项
3.1.75 重要事项
3.1.76 重要事项
3.1.77 重要事项
3.1.78 重要事项
3.1.79 重要事项
3.1.80 重要事项
3.1.81 重要事项
3.1.82 重要事项
3.1.83 重要事项
3.1.84 重要事项
3.1.85 重要事项
3.1.86 重要事项
3.1.87 重要事项
3.1.88 重要事项
3.1.89 重要事项
3.1.90 重要事项
3.1.91 重要事项
3.1.92 重要事项
3.1.93 重要事项
3.1.94 重要事项
3.1.95 重要事项
3.1.96 重要事项
3.1.97 重要事项
3.1.98 重要事项
3.1.99 重要事项
3.1.100 重要事项

浙江华海药业股份有限公司
法定代表人：陈保华
日期：2019年4月30日

浙江华海药业股份有限公司 2018 年度报告摘要

公司代码：600521 公司简称：华海药业

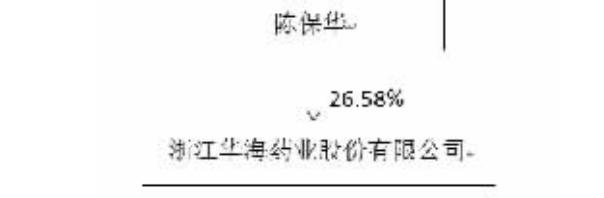
4.1 普通股股东和表决权恢复的优先股股东数量及前十名股东持股情况表

项目	期末数	期初数
截止报告期末普通股股东总户数(户)	43,351	38,221
年度报告披露日前上一月末普通股股东总户数(户)	38,221	38,221
截止报告期末表决权恢复的优先股股东总户数(户)	0	0
年度报告披露日前上一月末表决权恢复的优先股股东总户数(户)	0	0

普通股前10名股东持股情况	股东名称(全称)	报告期末持股数量	期末持股比例(%)	持有有限售条件的股份数量	质押或冻结情况		股东性质	
					股份状态	数量		
	陈保华	56,533,778	332,452,668	26.58	0	质押	140,840,000	境内自然人
	明丽华	38,985,921	240,815,727	19.25	0	无	0	境内自然人
	寿康人寿保险有限责任公司-投资-新加坡01	12,019,106	23,124,475	1.25	0	无	0	其他
	全国社保基金一四四组合	5,699,502	18,784,406	1.5	0	无	0	其他
	中央汇金资产管理有限责任公司	3,061,058	18,366,348	1.47	0	无	0	其他
	鼎晖晋平	2,888,707	17,014,244	1.36	0	无	0	境内自然人
	香港中央结算有限公司	5,531,742	15,191,952	1.21	0	无	0	其他
	浙江华海药业股份有限公司2015年员工持股计划	2,394,124	14,364,743	1.15	14,364,743	无	0	其他
	融通资管-民生-海通沪港系列-资产组合-沪深300指数型	3,210,981	14,107,650	1.13	0	无	0	其他
	前海人寿保险股份有限公司-分红保险产品-委托资产-产品组合	10,999,563	1,999,963	0.88	0	无	0	其他

上述股东关联关系或一致行动的说明
本公司前十名无限售条件的股东中，陈保华先生与盖蕤芳先生存在关联关系。鉴于上市公司收购管理层的股权激励计划，除陈保华先生外，上市公司前十名大股东中其他无限售条件的股东之间不存在关联关系或属于《上市公司收购管理办法》规定的一致行动人情况。
表决权恢复的优先股股东及持股数量的说明
无

4.2 公司与控股股东之间的产权及控制关系的方框图
适用 不适用



4.3 公司与实际控制人之间的产权及控制关系的方框图
适用 不适用



4.4 报告期末公司优先股股东总数及前十名大股东持股情况
适用 不适用
5 公司债券情况
适用 不适用
6 经营租赁与担保分析
适用 不适用
7 报告期内主要控股/参股公司运营情况
报告期内，公司实现营业收入50.95亿元，同比增长1.85%，实现归属上市公司股东的净利润1.08亿元，同比增长18.18%。
① 国内市场需求：报告期内，国内市场需求复杂多变，仿制药销售过度竞争，全球部分原料药短缺引起原料药价格激增，市场价格发生较大波动。同时，国内医药行业转型升级不断深化，加快推行仿制药、医保、医药“三医”联动改革，价格不断下降，行业洗牌加速。
② 国际市场需求：报告期内，国际市场需求呈现“稳中趋弱”态势。国内企业在海外市场的竞争力持续提升，带动全球业务拓展，紧固件国内业务发展契机，创新销售模式的同步强化质量控制，不断提高风险防范能力，全面推进各业务线的完善。
(1) 销售推广工作
1) 国内销售推广：报告期内，公司牢牢把握国家政策导向和趋势，提前布局，在国家+47城市密集采购招标中，公司积极参与，同时公司持续推进国内各大代理商渠道建设，完成了一揽子评审产品在全国各地的推广工作，建立了新的全国价格体系，通过销售网络和组织架构优化，不断完善信息化体系，为国内市场的快速发展奠定了坚实的基础。
2) 全球业务布局：报告期内，公司全球化战略稳步推进。美国制药业务通过多种措施有效弥补了并购事件带来的影响，保持稳定持续发展。日本公司保持平稳发展，完成工作团队和业务流程的建立，同时加强与日系药企，为产品导入和推广等业务的发展打下了坚实基础。欧洲公司已正式投入运营，制剂国际化业务继续向欧洲、香港、非洲等地区推进。
③ 原料药销售：2018年，原料药市场风云变幻，原料药短缺，成本大幅上涨，同时受并购重组的影响，公司原料药销售业务面临重重困难。面对严峻形势，公司紧急部署客户，积极稳定市场信心，同时根据市场形势，及时调整营销策略并严格执行，通过细分市场业务布局、深挖合作机会、主动推进重点客户、优化技术服务等措施，全面提升销售管理水平。
(2) 生产运营工作
① 国内研发：随着国内医药改革的持续推进，公司深入法规研究，有效提高申报质量，同时以市场为导向，加强研发项目管理和风险评估能力，持续优化组织结构提升研发能力，不断提升研发效率。报告期内，公司共获得8个新产品的生产批件，8个新产品的生产批件，欧转欧美自主研发自主增长，加速国内制剂的快速开发。
② 国际研发：随着全球医药研发向“新、准、优”的高端制剂发展，报告期内，公司共有11个制剂产品获得ANDA文号，完成全部ANDA申报。
③ 原料药研发：研发团队持续提升创新能力，全面提升各项工作有序开展。报告期内，公司共获得20个原料药注册件，新注册申报17个。在公司申报品种中，原料药研发与生物技术装备合作，质量研究国际领先。DMA方法开发和验证及以上产业化项目取得突破，为后续板块技术的发展提供了有力的技术保障。
④ 生物药、新药研发：公司加大生物药和药研的投入，并取得较大突破。生物药方面，公司围绕肿瘤和免疫疾病研发领域稳步推进，目前已有2个免疫药物完成临床申报，其中3个已顺利开展临床研究。新药方面，全面推进临床项目，合理有效地分配资源，同时加强临床团队建设，提高临床管理能力，高度重视临床研究质量。目前，公司在研新药11个，其中2个新药已进入临床研究阶段。
(3) 生产运营工作
① 制剂生产：坚持“质量”和“效率”两大管理核心，狠抓执行落地，全年完成同比去年同期增长10%；完成新产品生产生产9个，新产品成功完成内部爬坡，5条包材完成产业化投产正上线，3条新包装线投入使用。同时，公司持续加强EHS管理组织架构优化建设，加大技术支持力度，推进包装工艺精细化管理，不断提升生产保障能力。
② 原料药生产：报告期内，原料药生产运营平稳，持续推进“内外一体化”稳步有序推进，技改、工艺验证及生产各项工作。原料药业务充分发挥经营协同作用，统筹推进，提升原料药生产运营管理水平，推动原料药板块有效运营。同时，持续推进质量管理，提升产能，稳定物料，保障GMP体系实施，全面提升装备水平，稳定产能发挥，及时满足原料药销售需求。
(4) 设备管理
① 设备管理：坚持“质量”和“效率”两大管理核心，狠抓执行落地，全年完成同比去年同期增长10%；完成新产品生产生产9个，新产品成功完成内部爬坡，5条包材完成产业化投产正上线，3条新包装线投入使用。同时，公司持续加强EHS管理组织架构优化建设，加大技术支持力度，推进包装工艺精细化管理，不断提升生产保障能力。
② 原料药生产：报告期内，原料药生产运营平稳，持续推进“内外一体化”稳步有序推进，技改、工艺验证及生产各项工作。原料药业务充分发挥经营协同作用，统筹推进，提升原料药生产运营管理水平，推动原料药板块有效运营。同时，持续推进质量管理，提升产能，稳定物料，保障GMP体系实施，全面提升装备水平，稳定产能发挥，及时满足原料药销售需求。
(5) 设备管理
① 设备管理：坚持“质量”和“效率”两大管理核心，狠抓执行落地，全年完成同比去年同期增长10%；完成新产品生产生产9个，新产品成功完成内部爬坡，5条包材完成产业化投产正上线，3条新包装线投入使用。同时，公司持续加强EHS管理组织架构优化建设，加大技术支持力度，推进包装工艺精细化管理，不断提升生产保障能力。
② 原料药生产：报告期内，原料药生产运营平稳，持续推进“内外一体化”稳步有序推进，技改、工艺验证及生产各项工作。原料药业务充分发挥经营协同作用，统筹推进，提升原料药生产运营管理水平，推动原料药板块有效运营。同时，持续推进质量管理，提升产能，稳定物料，保障GMP体系实施，全面提升装备水平，稳定产能发挥，及时满足原料药销售需求。
(6) 设备管理
① 设备管理：坚持“质量”和“效率”两大管理核心，狠抓执行落地，全年完成同比去年同期增长10%；完成新产品生产生产9个，新产品成功完成内部爬坡，5条包材完成产业化投产正上线，3条新包装线投入使用。同时，公司持续加强EHS管理组织架构优化建设，加大技术支持力度，推进包装工艺精细化管理，不断提升生产保障能力。
② 原料药生产：报告期内，原料药生产运营平稳，持续推进“内外一体化”稳步有序推进，技改、工艺验证及生产各项工作。原料药业务充分发挥经营协同作用，统筹推进，提升原料药生产运营管理水平，推动原料药板块有效运营。同时，持续推进质量管理，提升产能，稳定物料，保障GMP体系实施，全面提升装备水平，稳定产能发挥，及时满足原料药销售需求。

项目	本报告期末	上年度末	本报告期末较上年度末增减(%)
总资产	10,367,491,218.06	10,367,491,218.06	3.28
归属于上市公司股东的净资产	4,201,178,817.41	4,069,749,216.06	3.23
经营活动产生的现金流量净额	232,411,982.43	-259,802,910.43	不适用
年初至报告期末	3,28	-259,802,910.43	不适用
营业收入	1,199,080,216.27	1,239,037,519.40	-3.22
归属于上市公司股东的净利润	135,596,567.20	161,860,290.85	-16.23
归属于上市公司股东的扣除非经常性损益的净利润	101,573,043.40	142,308,187.70	-28.62
加权平均净资产收益率(%)	3.28	3.26	增加0.02个百分点
基本每股收益(元/股)	0.11	0.13	-15.38
稀释每股收益(元/股)	0.11	0.13	-15.38

非经常性损益项目及金额(元)
0.01

归属于上市公司股东的净利润较上期增加/减少的主要原因
适用 不适用

3 重要事项
3.1 重要事项
3.1.1 重要事项
3.1.2 重要事项
3.1.3 重要事项
3.1.4 重要事项
3.1.5 重要事项
3.1.6 重要事项
3.1.7 重要事项
3.1.8 重要事项
3.1.9 重要事项
3.1.10 重要事项
3.1.11 重要事项
3.1.12 重要事项
3.1.13 重要事项
3.1.14 重要事项
3.1.15 重要事项
3.1.16 重要事项
3.1.17 重要事项
3.1.18 重要事项
3.1.19 重要事项
3.1.20 重要事项
3.1.21 重要事项
3.1.22 重要事项
3.1.23 重要事项
3.1.24 重要事项
3.1.25 重要事项
3.1.26 重要事项
3.1