诺安进取回报灵活配置混合型证券投资基金

2019 第二季度 报告

2019年6月30日

基金管理人:诺安基金管理有限公司
基金托管人:中国民生银行股份有限公司
报告送出日期:2019年7月16日

§1 重要提示

基金管理人的董事会及董事保证本报告所载资料不存在虚假记载、误导性陈述或重大遗漏,并对其内容的真实性、准确性和完整性承担个别及连带责任。

基金托管人中国民生银行股份有限公司根据本基金合同规定,于2019年7月15日复核了本报告中的财务指标、净值表现和投资组合报告等内容,保证复核内容不存在虚假记载、误导性陈述或者重大遗漏。

基金管理人承诺以诚实信用、勤勉尽责的原则管理和运用基金资产,但不保证基金一定盈利。

基金的过往业绩并不代表其未来表现。投资有风险,投资者在作出投资决策前应仔细阅读本基金的招募说明书。

本报告中财务资料未经审计。

本报告期自2019年4月1日起至6月30日止。

§2 基金产品概况

基金简称	诺安进取回报混合
交易代码	001744
基金运作方式	契约型开放式
基金合同生效日	2016年9月27日
报告期末基金份额总额	207,624,723.97份
投资目标	本基金通过积极主动的大类资产配置和个股精选,在有效控制风险的前提下,谋求基金资产的长期增值,力争实现超越业绩比较基准的回报。
投资策略	本基金通过积极配置大类资产、动态控制组合风险,并在各大类资产中进行个股、个券精选,以获取超越业绩比较基准的投资回报。 1.大类资产配置 本基金采用"自上而下"的分析视角,综合考量中国宏观经济发展前景、国内股票市场的估值、国内债券市场收益率的期限结构、CPI与PPI变动趋势、外围主要经济体宏观经济与资本市场的运行状况等因素,分析研判货币市场、债券市场与股票市场的预期收益与风险,并据此进行大类资产的配置与组合构建,合理确定本基金在股票、债券、现金等金融工具上的投资比例,并随着各类金融风险收益特征的相对变化,适时动态地调整各金融工具的投资比例。 2.股票投资分析 本基金将结合定性与定量分析,充分发挥基金管理人研究团队和投资团队"自下而上"的主动选股能力,选择具有长期持续增长能力的公司,其体从公司基本状况和股票估值两个方面进行筛选。 3.固定收益资产投资策略 本基金在债券资产的投资过程中,将采用积极主动的投资策略,结合宏观经济政策分析、经济周期分析、市场短期和中长期利率分析、供求变化等多种因素分析采配置债券品种,在兼顾流动性的前提下,有效控制基金资产的整体风险,在个券的选择上,本基金将综合运用信值策略、久期管理策略、利率预期策略等多种方法,结合债券的流动性、信用风险分析等多种因素,对个券进行积极投资。 4.可转换债券投资策略 本基金重要对可转债的发行条款、对应基础股票进行分析与研究,重点关注那些有着较好盈利能力或成长前景的上市公司的可转债,并选择具有较高投资价值的个券进行投资。 5.权证投资策略 权证为本基金辅助性投资工具,其投资原则为有利于基金资产增值,有利于加强基金风险控制,本基金在权证投资中将对权证标的证券的基本面进行研究,同时综合考虑权证定价模型、市场供求关系、交易制度设计等多种因素对权证进行定价。 6.股指期货投资策略 本基金在进行股指期货投资时,将根据风险管理原则,以套期保值为主要目的,采用流动性好、交易活跃的期货合约,通过对证券市场和期货市场运行趋势的研究,结合股指期货的定价模型等求其合理的估值水平,与现货资产进行匹配,通过多头或空头套期保值等策略进行套期保值操作,基金管理人将充分考虑股指期货的收益性、流动性及风险特征,运用股指期货对冲系统性风险,对冲特殊情况下的流动性风险,如大额申购赎回等;利用金融衍生品的杠杆作用,以达到降低投资组合的整体风险的目的。 未来,根据市场情况、基金可相应调整和更新相关投资策略,并在招募说明书中更新公告。
业绩比较基准	本基金的业绩比较基准为沪深300指数与中证全债指数的混合指数,即:沪深300指数收益率×60%+中证全债指数×40%
风险收益特征	本基金属于混合型基金,预期风险与收益低于股票型基金,高于债券型基金与货币市场基金,属于中高风险、中高收益的基金品种。
基金管理人	诺安基金管理有限公司
基金托管人	中国民生银行股份有限公司

§3 主要财务指标和基金净值表现

3.1 主要财务指标

单位:人民币元

主要财务指标	报告期(2019年4月1日 — 2019年6月30日)
1.本期已实现收益	-5,763,907.13
2.本期利润	-8,072,182.29
3.加权平均基金份额本期利润	-0.0387
4.期末基金资产净值	190,379,820.69
5.期末基金份额净值	0.918

注:①上述基金业绩指标不包括持有人交易基金的各项费用,计入费用后实际收益水平要低于所列数字。

②本期已实现收益指基金本期利息收入、投资收益、其他收入(不含公允价值变动收益)扣除相关费用后的余额,本期利润为本期已实现收益加上本期公允价值变动收益。

3.2 基金净值表现

3.2.1 本报告期基金份额净值增长率及其与同期业绩比较基准收益率的比较

阶段	净值增长率①	净值增长率标准差②	业绩比较基准收益率③	业绩比较基准收益率标准差④	①-③	②-④
过去三个月	-4.08%	1.00%	-0.30%	0.91%	-3.78%	0.09%

注:本基金的业绩比较基准为:沪深300 指数×60%+中证全债指数×40%。

3.2.2 自基金合同生效以来基金累计净值增长率变动及其与同期业绩比较基准收益率变动的比较



注:本基金的建仓期为6个月,建仓期结束时各项资产配置比例符合合同规定。

§4 管理人报告

4.1 基金经理(或基金经理小组)简介

姓名	职务	任本基金的基金经理期限		证券从业年限	说明
		任职日期	离任日期		
李玉良	本基金基金经理	2016年9月27日	-	15	博士,曾任职于中国工商银行股份有限公司,从事内部风险管理及稽核工作。2010年4月加入诺安基金管理有限公司,历任产品经理、基金经理助理。2015年3月起任诺安中证创业成长指数分级证券投资基金基金经理。2015年7月起任诺安多策略混合型证券投资基金基金经理。2016年3月起任诺安精选回报灵活配置混合型证券投资基金基金经理。2016年9月起任诺安积极回报灵活配置混合型证券投资基金基金经理。诺安优选回报灵活配置混合型证券投资基金基金经理。诺安优选回报灵活配置混合型证券投资基金基金经理。2018年7月起任诺安裕鑫灵活配置混合型证券投资基金基金经理。
裴典翔	本基金基金经理	2016年9月27日	-	8	硕士,曾先后任职于平安证券股份有限公司、浙江新湖证券资产管理有限公司。任投资经理。2015年12月加入诺安基金管理有限公司,任基金经理助理,从事债券投资工作。2016年2月至2017年4月任诺安裕鑫安益两年定期开放债券型证券投资基金基金经理。2016年2月至2018年5月任诺安天天宝货币市场基金基金经理。2016年3月起任诺安增利债券型证券投资基金基金经理。2016年3月起任诺安稳健收益一年定期开放债券型证券投资基金基金经理。2016年4月起任诺安优势行业灵活配置混合型证券投资基金基金经理。2016年9月起任诺安优享灵活配置混合型证券投资基金基金经理。2017年4月起任诺安双利债券型发起式证券投资基金基金经理及诺安永鑫收益一年定期开放债券型证券投资基金基金经理。2018年11月起任诺安添宇定期开放债券型发起式证券投资基金基金经理。

注:①此处基金经理的任职日期为基金合同生效之日;

②证券从业的含义遵从《证券业从业人员资格管理办法》的相关规定等。

4.2 管理人对报告期内本基金运作遵规守信情况的说明

报告期间,本基金管理人严格遵守《中华人民共和国证券投资基金法》及其他有关法律法规,遵守了《诺安进取回报灵活配置混合型证券投资基金基金合同》的规定,遵守了本公司管理制度。本基金投资管理未发生违法违规行为。

4.3 公平交易专项说明

4.3.1 公平交易制度的执行情况

根据中国证监会2011年修订的《证券投资基金管理公司公平交易制度指导意见》,本公司更新并完善了《诺安基金管理有限公司公平交易制度》。制度的范围包括境内上市股票、债券的一级市场申购、二级市场交易等投资管理活动,同时涵盖投资授权、研究分析、投资决策、交易执行、业绩评估等投资管理活动相关的各个环节。

投资研究方面,公司设立全公司所有投资组合适用的证券选库,在此基础上,不同投资组合根据其投资目标、投资风格和投资范围的不同,建立不同投资组合的投资对象备选库和交易对手备选库;公司拥有健全的投资授权制度,明确投资决策责任、投资信息、投资组合经理等各投资决策主体的职责和权限划分,投资组合经理在授权范围内可以自主决策,超过投资权限的操作需要经过严格的审批程序;公司建立了统一的研究管理平台,所有内外部研究报告均通过该研究管理平台发布,并保障该平台对所有研究员和投资组合经理开放。

交易执行方面,对于场内交易,基金管理人在投资交易系统中设置了公平交易功能,交易中心按照时间优先、价格优先的原则执行所有指令,如果多个投资组合在同一时点就同一证券下达了相同方向的投资指令,并且市价在指令限价以内,投资交易系统自动将该证券的每笔交易报单都自动按比例分拆到各投资组合;对于债券一级市场申购、非公开发行股票申购等非集中竞价的交易分配,在参与申购之前,各投资组合经理独立地确定申购价格和数量,并将申购指令下达给交易中心,公司在获配额度确定后,按照价格优先的原则进行分配,如果申购价格相同,则根据该价位各投资组合的申购数量进行比例分配;对于银行间市场交易,固定收益平台、交易所大宗交易,投资组合经理以该投资组合的名义向交易中心下达投资指令,交易中心向银行间市场或交易对手询价、成交确认,并根据"时间优先、价格优先"的原则保证各投资组合获得公平的交易机会。

本报告期内,公平交易制度总体执行情况良好,未发现违反公平交易制度的情况。

4.3.2 异常交易行为的专项说明

本基金于本报告期内不存在异常交易行为。本报告期内基金管理人管理的所有投资组合参与的交易所公开竞价同日反向交易成交较少的单边交易量不存在超过该证券当日成交量的5%的情况。

4.4 报告期内基金投资策略和运作分析

报告期内市场资金面较为宽松,资金利率整体维持低位,管理人灵活配置存款存单和回购,兼顾组合资产的收益和流动性。基金始终把流动性管理作为重中之重,在流动性的关键时点,安排相应的资金到期,使资产保持较强的流动性,满足投资者申购、赎回需求,应对了规模的波动。

管理人始终注重信用风险的控制,严格执行内部债券评级制度,在投资管理过程中,注重控制投资、交易及操作风险,对基金资产进行合理配置。

管理人将继续灵活进行逆回购和存款存单操作,在保证资产的流动性的基础上,力争为投资者创造更优的回报。

4.5 报告期内基金的业绩表现

截至报告期末,本基金基金投资组合的净值增长率为4.49%,基金份额净值为0.918元,本报告期内,基金份额净值增长率为0.01178%,同期业绩比较基准收益率为-0.30%,本报告期内基金份额净值增长率高于业绩比较基准收益率0.31178%,基金份额净值增长率标准差为0.91%,同期业绩比较基准收益率标准差为0.09%,本报告期内基金份额净值增长率标准差大于业绩比较基准收益率标准差0.82%。

4.6 报告期内基金持有人数或基金资产净值预警说明

本报告期内,本基金未出现连续二十个工作日出现基金份额持有人数量不满二百人或者基金资产净值低于五千万元的情形。

§5 投资组合报告

5.1 报告期末基金资产组合情况

序号	项目	金额(元)	占基金总资产的比例(%)
1	权益投资	91,244,818.37	47.50
	其中:股票	91,244,818.37	47.50
2	基金投资	-	-
3	固定收益投资	40,059,000.00	20.86
	其中:债券	40,059,000.00	20.86
	资产支持证券	-	-
4	贵金属投资	-	-
5	金融衍生品投资	-	-
6	买入返售金融资产	30,000,000.00	15.62
	其中:买断式回购的买入返售金融资产	-	-
7	银行存款和结算备付金合计	26,049,788.42	13.56
8	其他资产	4,722,423.48	2.46
9	合计	192,076,030.27	100.00

5.2 报告期末按行业分类的股票投资组合

5.2.1 报告期末按行业分类的境内股票投资组合

代码	行业类别	公允价值(元)	占基金资产净值比例(%)
A	农、林、牧、渔业	1,993,816.00	1.05
B	采矿业	6,366,532.50	3.34
C	制造业	40,126,699.83	21.06
D	电力、热力、燃气及水生产和供应业	-	-
E	建筑业	652,000.00	0.34
F	批发和零售业	4,781,527.92	2.51
G	交通运输、仓储和邮政业	114,741.00	0.06
H	住宿和餐饮业	493,982.72	0.26
I	信息传输、软件和信息技术服务业	5,503,619.21	2.89
J	金融业	16,450,394.94	8.63
K	房地产业	8,363,233.71	4.39
L	租赁和商务服务业	3,324,375.00	1.74
M	科学研究和技术服务业	-	-
N	水利、环境和公共设施管理业	-	-
O	居民服务、修理和其他服务业	-	-
P	教育	1,154,786.94	0.61
Q	卫生和社会工作	-	-
R	文化、体育和娱乐业	1,919,106.60	1.01
S	综合	-	-
	合计	91,244,818.37	47.88

5.3 报告期末按公允价值占基金资产净值比例大小排序的前十名股票投资明细

序号	股票代码	股票名称	数量(股)	公允价值(元)	占基金资产净值比例(%)
1	600383	金地集团	483,354	5,766,413.22	3.03
2	600036	招商银行	118,491	4,263,306.18	2.24
3	600547	山东黄金	100,200	4,125,234.00	2.16
4	601288	农业银行	1,093,500	3,936,600.00	2.07
5	600887	伊利股份	113,301	3,785,386.41	1.99
6	601888	中国国旅	37,500	3,324,375.00	1.74
7	600332	白云山	78,525	3,217,169.25	1.69
8	600050	中国联通	507,638	3,127,050.08	1.64
9	002677	浙江美大	234,700	3,088,652.00	1.62
10	601318	中国平安	30,940	2,741,593.40	1.44

5.4 报告期末按债券品种分类的债券投资组合

序号	债券品种	公允价值(元)	占基金资产净值比例(%)
1	国家债券	9,992,000.00	5.24
2	央行票据	-	-
3	金融债券	-	-
	其中:政策性金融债	-	-
4	企业债券	-	-
5	企业短期融资券	30,067,000.00	15.78
6	中期票据	-	-
7	可转债(可交换债)	-	-
8	同业存单	-	-
9	其他	-	-
10	合计	40,059,000.00	21.02

5.5 报告期末按公允价值占基金资产净值比例大小排序的前五名债券投资明细

序号	债券代码	债券名称	数量(张)	公允价值(元)	占基金资产净值比例(%)
1	011882484	18武汉地产SCP007	100,000	10,054,000.00	5.28
2	041900218	19东利十四CP001	100,000	10,008,000.00	5.25
3	011901274	19柳铁经投SCP001	100,000	10,005,000.00	5.25
4	019611	19国债01	100,000	9,992,000.00	5.24

5.6 报告期末按公允价值占基金资产净值比例大小排序的前十名资产支持证券投资明细

本基金本报告期末未持有资产支持证券。

5.7 报告期末按公允价值占基金资产净值比例大小排序的前五名贵金属投资明细

本基金本报告期末未持有贵金属。

5.8 报告期末按公允价值占基金资产净值比例大小排序的前五名权证投资明细

本基金本报告期末未持有权证。

5.9 报告期末本基金投资的股指期货交易情况说明

5.9.1 报告期末本基金投资的股指期货持仓和损益明细

本基金本报告期末未持有股指期货。

5.9.2 本基金投资股指期货的投资政策

本基金本报告期内未投资股指期货。

5.10 报告期末本基金投资的国债期货交易情况说明

5.10.1 本期国债期货投资政策

本基金本报告期末投资国债期货。

5.10.2 报告期末本基金投资的国债期货持仓和损益明细

本基金本报告期末未投资国债期货。

5.10.3 本期国债期货投资评价

本基金本报告期末投资国债期货。

5.11 投资组合报告附注

5.11.1 本基金本报告期投资的前十名证券的发行主体,没有出现被监管部门立案调查的情形,也没有出现在报告编制日前一年内受到公开谴责、处罚的情形。

5.11.2 本基金本报告期投资的前十名股票中没有超出基金合同规定备选股票库之外的股票。

5.11.3 其他资产构成

序号	名称	金额(元)
1	存出保证金	388,895.13
2	应收证券清算款	4,017,284.19
3	应收股利	-
4	应收利息	316,244.16
5	应收申购款	-
6	其他应收款	-
7	待摊费用	-
8	其他	-
9	合计	4,722,423.48

5.11.4 报告期末持有的处于转股期的可转换债券明细

本基金本报告期末未持有处于转股期的可转换债券。

5.11.5 报告期末前十名股票中存在流通受限情况的说明

本基金本报告期末前十名股票中不存在流通受限的情况。

5.11.6 投资组合报告附注的其他文字描述部分

由于四舍五入原因,分项之和与合计可能有尾差。

§6 开放式基金份额变动

单位:份

报告期期初基金份额总额	299,317,336.24
报告期期间基金总申购份额	158,159.65
减:报告期期间基金总赎回份额	1,850,771.92
报告期期间基金拆分变动份额(份额减少以"-"填列)	-
报告期期末基金份额总额	207,624,723.97

注:总申购份额含红利再投、转换入份额,总赎回份额含转换出份额。

§7 基金管理人运用固有资金投资本基金情况

本报告期内基金管理人未运用固有资金投资本基金。

§8 影响投资者决策的其他重要信息

8.1 报告期内单一投资者持有基金份额比例达到或超过20%的情况

投资者类别	报告期内持有基金份额变化情况					报告期末持有基金情况	
	序号	持有基金份额比例达到或者超过20%的时间区间	期初份额	申购份额	赎回份额	持有份额	份额占比
机构	1	2019.04.01-2019.06.28	199,999,000.00	-	-	199,999,000.00	96.33%
个人	-	-	-	-	-	-	-
产品特有风险							
本报告期内,本基金出现单一投资者持有基金份额比例达到或者超过20%的情形,敬请投资者留意可能由此产生的包括但不限于大额赎回可能引发的净值波动风险、基金流动性风险等风险事项。							

8.2 影响投资者决策的其他重要信息

本报告期内,本基金管理人及本基金无影响投资者决策的其他重要信息。

§9 备查文件目录

9.1 备查文件目录

①中国证券监督管理委员会批准诺安进取回报灵活配置混合型证券投资基金募集的文件。

②《诺安进取回报灵活配置混合型证券投资基金基金合同》。

③《诺安进取回报灵活配置混合型证券投资基金托管协议》。

④基金管理人业务资格批件、营业执照。

⑤诺安进取回报灵活配置混合型证券投资基金2019年第二季度报告正文。

6报告期内诺安进取回报灵活配置混合型证券投资基金基金份额持有人数量不满二百人的情形。基金管理人将积极与基金托管人协商解决方案,包括但不限于持续营销、转换运作方式、与其他基金合并等,并适时根据法律法规及基金合同约定的程序进行。

§5 投资组合报告

5.1 报告期末基金资产组合情况

诺安聚鑫宝货币市场基金

2019 第二季度 报告

2019年6月30日

基金管理人:诺安基金管理有限公司
基金托管人:江苏银行股份有限公司
报告送出日期:2019年7月16日

§1 重要提示

基金管理人的董事会及董事保证本报告所载资料不存在虚假记载、误导性陈述或重大遗漏,并对其内容的真实性、准确性和完整性承担个别及连带责任。

基金托管人江苏银行股份有限公司根据本基金合同规定,于2019年7月15日复核了本报告中的财务指标、净值表现和投资组合报告等内容,保证复核内容不存在虚假记载、误导性陈述或者重大遗漏。

基金管理人承诺以诚实信用、勤勉尽责的原则管理和运用基金资产,但不保证基金一定盈利。

基金的过往业绩并不代表其未来表现。投资有风险,投资者在作出投资决策前应仔细阅读本基金的招募说明书。

本报告中财务资料未经审计。

本报告期自2019年4月1日起至6月30日止。

§2 基金产品概况

基金简称	诺安聚鑫宝货币
交易代码	000771
基金运作方式	契约型开放式
基金合同生效日	2014年9月1日
报告期末基金份额总额	14,317,240,762.60份
投资目标	在严格控制风险、保持较高流动性的基础上,力争实现稳定的、高于金融比较基准的投资收益。
投资策略	本基金将在深入研究国内外的宏观经济走势、货币政策变化趋势、市场资金供求状况的基础上,分析和判断利率走势与收益率曲线变化趋势,并综合考虑各类投资品种的收益性、流动性和风险特征,对基金资产组合进行积极管理。
业绩比较基准	活期存款利率(税后)。
风险收益特征	本基金属于货币市场基金,长期风险收益水平低于股票型基金、混合型基金和债券型基金。
基金管理人	诺安基金管理有限公司
基金托管人	江苏银行股份有限公司
下属分级基金的基金简称	下属分级基金的交易代码	报告期末下属分级基金的份额总额
诺安聚鑫宝货币A	000771	11,362,425,396.39份
诺安聚鑫宝货币B	000779	1,257,529,673.89份
诺安聚鑫宝货币C	001669	264.65份
诺安聚鑫宝货币D	001867	1,697,285,427.67份

§3 主要财务指标和基金净值表现

3.1 主要财务指标

单位:人民币元

主要财务指标		1.本期已实现收益	2. 本期利润	3. 期末基金资产净值
报告期(2019年4月1日 — 2019年6月30日)	诺安聚鑫宝货币A	77,529,859.05	77,529,859.05	11,362,425,396.39
	诺安聚鑫宝货币B	7,525,719.58	7,525,719.58	1,257,529,673.89
	诺安聚鑫宝货币C	1.84	1.84	264.65
	诺安聚鑫宝货币D	9,650,391.53	9,650,391.53	1,697,285,427.67

注:①本期已实现收益指基金本期利息收入、投资收益、其他收入(不含公允价值变动收益)扣除相关费用后的余额,本期利润为本期已实现收益加上本期公允价值变动收益,由于货币市场基金采用摊余成本法核算,因此公允价值变动收益为零,本期已实现收益和本期利润的金额相等。

②自2014年9月1日起,本基金分设为两级基金分别A级基金份额和B级基金份额,自2015年8月4日起,本基金增加诺安聚鑫宝C类基金份额;自2015年9月24日起,本基金增加诺安聚鑫宝D类基金份额,详情请参阅相关公告。

3.2 基金净值表现

3.2.1 本报告期基金份额净值收益率及其与同期业绩比较基准收益率的比较

诺安聚鑫宝货币A

阶段	净值收益率①	净值收益率标准差②	业绩比较基准收益率③	业绩比较基准收益率标准差④	①-③	②-④
过去三个月	0.5425%	0.0008%	0.0885%	0.0000%	0.4540%	0.0008%

诺安聚鑫宝货币B

阶段	净值收益率①	净值收益率标准差②	业绩比较基准收益率③	业绩比较基准收益率标准差④	①-③	②-④
过去三个月	0.5426%	0.0008%	0.0885%	0.0000%	0.4541%	0.0008%

诺安聚鑫宝货币C

阶段	净值收益率①	净值收益率标准差②	业绩比较基准收益率③	业绩比较基准收益率标准差④	①-③	②-④
过去三个月	0.7000%	0.0008%	0.0885%	0.0000%	0.6115%	0.0008%

诺安聚鑫宝货币D

阶段	净值收益率①	净值收益率标准差②	业绩比较基准收益率③	业绩比较基准收益率标准差④	①-③	②-④
过去三个月	0.5453%	0.0008%	0.0885%	0.0000%	0.4568%	0.0008%

3.2.2 自基金合同生效以来基金累计净值收益率变动及其与同期业绩比较基准收益率变动的比较

诺安聚鑫宝货币A

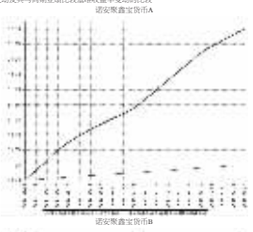

诺安聚鑫宝货币B



诺安聚鑫宝货币C

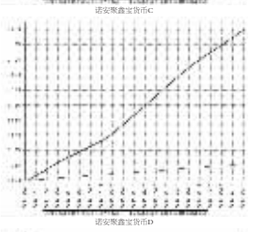

诺安聚鑫宝货币D



注:本基金建仓期为6个月,建仓期结束时各项资产配置比例符合合同约定。

§4 管理人报告

4.1 基金经理(或基金经理小组)简介

姓名	职务	任本基金的基金经理期限		证券从业年限	说明
		任职日期	离任日期		
李玉良	本基金基金经理	2014年9月1日	-	15	博士,曾任职于中国工商银行股份有限公司,从事内部风险管理及稽核工作。2010年4月加入诺安基金管理有限公司,历任产品经理、基金经理助理。2015年3月起任诺安中证创业成长指数分级证券投资基金基金经理。2015年7月起任诺安多策略混合型证券投资基金基金经理。2016年3月起任诺安精选回报灵活配置混合型证券投资基金基金经理。2016年9月起任诺安积极回报灵活配置混合型证券投资基金基金经理。诺安优选回报灵活配置混合型证券投资基金基金经理。诺安优选回报灵活配置混合型证券投资基金基金经理。2018年7月起任诺安裕鑫灵活配置混合型证券投资基金基金经理。
裴典翔	本基金基金经理	2016年9月27日	-	8	硕士,曾先后任职于平安证券股份有限公司、浙江新湖证券资产管理有限公司。任投资经理。2015年12月加入诺安基金管理有限公司,任基金经理助理,从事债券投资工作。2016年2月至2017年4月任诺安裕鑫安益两年定期开放债券型证券投资基金基金经理。2016年2月至2018年5月任诺安天天宝货币市场基金基金经理。2016年3月起任诺安增利债券型证券投资基金基金经理。2016年3月起任诺安稳健收益一年定期开放债券型证券投资基金基金经理。2016年4月起任诺安优势行业灵活配置混合型证券投资基金基金经理。2016年9月起任诺安优享灵活配置混合型证券投资基金基金经理。2017年4月起任诺安双利债券型发起式证券投资基金基金经理及诺安永鑫收益一年定期开放债券型证券投资基金基金经理。2018年11月起任诺安添宇定期开放债券型发起式证券投资基金基金经理。

注:①此处基金经理的任职日期为基金合同生效之日;

②证券从业的含义遵从《证券业从业人员资格管理办法》的相关规定等。

4.2 管理人对报告期内本基金运作遵规守信情况的说明

报告期间,本基金管理人严格遵守《中华人民共和国证券投资基金法》及其他有关法律法规,遵守了《诺安聚鑫宝货币市场基金基金合同》的规定,遵守了本公司管理制度。本基金投资管理未发生违法违规行为。

4.3 公平交易专项说明

4.3.1 公平交易制度的执行情况

根据中国证监会2011年修订的《证券投资基金管理公司公平交易制度指导意见》,本公司更新并完善了《诺安基金管理有限公司公平交易制度》。制度的范围包括境内上市股票、债券的一级市场申购、二级市场交易等投资管理活动,同时涵盖投资授权、研究分析、投资决策、交易执行、业绩评估等投资管理活动相关的各个环节。

投资研究方面,公司设立全公司所有投资组合适用的证券备选库,在此基础上,不同投资组合根据其投资目标、投资风格和投资范围的不同,建立不同投资组合的投资对象备选库和交易对手备选库;公司拥有健全的投资授权制度,明确投资决策责任、投资信息、投资组合经理等各投资决策主体的职责和权限划分,投资组合经理在授权范围内可以自主决策,超过投资权限的操作需要经过严格的审批程序;公司建立了统一的研究管理平台,所有内外部研究报告均通过该研究管理平台发布,并保障该平台对所有研究员和投资组合经理开放。

交易执行方面,对于场内交易,基金管理人在投资交易系统中设置了公平交易功能,交易中心按照时间优先、价格优先的原则执行所有指令,如果多个投资组合在同一时点就同一证券下达了相同方向的投资指令,并且市价在指令限价以内,投资交易系统自动将该证券的每笔交易报单都自动按比例分拆到各投资组合;对于债券一级市场申购、非公开发行股票申购等非集中竞价的交易分配,在参与申购之前,各投资组合经理独立地确定申购价格和数量,并将申购指令下达给交易中心,公司在获配额度确定后,按照价格优先的原则进行分配,如果申购价格相同,则根据该价位各投资组合的申购数量进行比例分配;对于银行间市场交易,固定收益平台、交易所大宗交易,投资组合经理以该投资组合的名义向交易中心下达投资指令,交易中心向银行间市场或交易对手询价、成交确认,并根据"时间优先、价格优先"的原则保证各投资组合获得公平的交易机会。

本报告期内,公平交易制度总体执行情况良好,未发现违反公平交易制度的情况。

4.3.2 异常交易行为的专项说明

本基金于本报告期内不存在异常交易行为。本报告期内基金管理人管理的所有投资组合参与的交易所公开竞价同日反向交易成交较少的单边交易量不存在超过该证券当日成交量的5%的情况。

4.4 报告期内基金投资策略和运作分析

报告期内市场资金面较为宽松,资金利率整体维持低位,管理人灵活配置存款存单和回购,兼顾组合资产的收益和流动性。基金始终把流动性管理作为重中之重,在流动性的关键时点,安排相应的资金到期,在满足投资者日常的申购、赎回需求的同时,努力追求较好的收益。

管理人始终坚持"稳健本金的安全性、资产的流动性,力争为投资者提供高于投资基准的稳定收益"的原则,注重信用风险的控制,严格执行内部债券评级制度,确保资产的安全性。在投资管理过程中,注重控制投资、交易及操作风险,对基金资产进行合理配置。

管理人将继续灵活进行逆回购和存款存单操作,在保证资产的流动性和安全性的基础上,努力为投资者创造更优的回报。

4.5 报告期内基金的业绩表现

截至报告期末,本基金基金投资组合的净值增长率为0.72%,基金份额净值为1.000元,本报告期内,基金份额净值增长率为0.5426%,本报告期内基金份额净值增长率高于业绩比较基准收益率0.5426%,本报告期内基金份额净值增长率标准差为0.0008%,同期业绩比较基准收益率标准差为0.0000%,本报告期内基金份额净值增长率标准差大于业绩比较基准收益率标准差0.0008%。

4.6 报告期内基金持有人数或基金资产净值预警说明

本报告期内,本基金未出现连续二十个工作日出现基金份额持有人数量不满二百人或者基金资产净值低于五千万元的情形。

§5 投资组合报告

5.1 报告期末基金资产组合情况

序号	项目	金额(元)	占基金总资产的比例(%)
1	固定收益投资	4,371,903,026.56	30.52
	其中:债券	4,371,903,026.56	30.52
	资产支持证券	-	-
2	买入返售金融资产	3,203,918,445.87	22.36
	其中:买断式回购的买入返售金融资产		
3	银行存款和结算备付金合计	6,702,532,394.13	46.78
4	其他资产	48,226,999.94	0.34
5	合计	14,326,580,866.50	100.00

5.2 报告期末回购融资情况

序号	项目	占基金资产净值的比例(%)
1	报告期内债券回购融资余额	1.60
	其中:买断式回购融资	-
序号	项目	金额(元)	占基金资产净值的比例(%)
2	报告期末债券回购融资余额	-	-
	其中:买断式回购融资	-	-

注:报告期内债券回购融资余额占基金资产净值的比例为报告期内每个交易日融资余额占资产净值比例的简单平均值。

债券正回购的资金余额超过基金资产净值的20%的说明

本报告期内基金债券正回购的资金余额未超过资产净值的20%。

5.3 基金投资组合平均剩余期限

5.3.1 投资组合平均剩余期限超过120天情况说明

报告期内投资组合平均剩余期限超过120天。

5.3.2 报告期末投资组合平均剩余期限分布比例

序号	平均剩余期限	各期限资产占基金资产净值的比例(%)	各期限负债占基金资产净值的比例(%)
1	30天以内	44.39	0.00
	其中:剩余存续期超过397天的浮动利率债	0.00	-
2	30天(含)-60天	5.50	0.00
	其中:剩余存续期超过397天的浮动利率债	0.00	-
3	60天(含)-90天	46.04	0.00
	其中:剩余存续期超过397天的浮动利率债	0.00	-
4	90天(含)-120天	2.08	0.00
	其中:剩余存续期超过397天的浮动利率债	0.00	-
5	120天(含)-397天(含)	1.72	0.00
	其中:剩余存续期超过397天的浮动利率债	0.00	-
合计		99.73	0.00

5.4 报告期内投资组合平均剩余存续期超过240天情况说明

报告期内投资组合平均剩余存续期超过240天。

5.5 报告期末按债券品种分类的债券投资组合

序号	债券品种	摊余成本(元)	占基金资产净值比例(%)
1	国家债券	488,381,913.61	3.41
2	央行票据	-	-
3	金融债券	450,074,513.56	3.14
	其中:政策性金融债	450,074,513.56	3.14
4	企业债券	-	-
5	企业短期融资券	50,044,585.49	0.35
6	中期票据	-	-
7	同业存单	3,383,402,013.90	23.63
8	其他	-	-
9	合计	4,371,903,026.56	30.54
10	剩余存续期超过397天的浮动利率债券	-	-

5.6 报告期末按摊余成本占基金资产净值比例大小排序的前十名债券投资明细

序号	债券代码	债券名称	债券数量(张)	摊余成本(元)	占基金资产净值比例(%)
1	180209	18国开09	4,500,000	450,074,513.56	3.14
2	111817167	18光大银行CD167	3,500,000	349,516,398.36	2.44
3	111810340	18兴业银行CD340	3