前海开源MSCI中国A股指数型证券投资基金

2019 第二季度 报告

2019年6月30日

基金管理人:前海开源基金管理有限公司
基金托管人:招商银行股份有限公司
报告送出日期:2019年07月16日

§1 重要提示

基金管理人的董事会及董事保证本报告所载资料不存在虚假记载、误导性陈述或重大遗漏,并对其内容的真实性、准确性和完整性承担个别及连带责任。
基金托管人招商银行股份有限公司根据本基金合同规定,于2019年7月12日复核了本报告中的财务指标、净值表现和投资组合报告等内容,保证复核内容不存在虚假记载、误导性陈述或者重大遗漏。
基金管理人承诺以诚实信用、勤勉尽责的原则管理和运用基金资产,但不保证基金一定盈利。基金的过往业绩并不代表其未来表现。投资有风险,投资者在作出投资决策前应仔细阅读本基金的招募说明书。
本报告中财务资料未经审计。
本报告期自2019年4月1日起至2019年6月30日止。

§2 基金产品概况

基金简称	前海开源MSCI中国A股指数
基金主代码	006524
基金运作方式	契约型开放式
基金合同生效日	2018年11月27日
报告期末基金份额总额	15,811,902.07份
投资目标	紧密跟踪业绩比较基准,追求跟踪偏离度和跟踪误差的最小化。
投资策略	本基金采用完全复制标的指数的方法,进行被动式指数化投资。股票投资组合的构建主要按照标的指数的成份股组成及其权重和公复制标的指数,并根据标的指数成份股及其权重的变动而进行相应调整,以复制和跟踪标的指数。本基金紧密跟踪业绩比较基准,追求跟踪偏离度和跟踪误差的最小化。 由于标的指数编制方法调整、成份股及其权重发生变化(包括配送股、增发、临时调入及调出成份股等)的原因,或因基金的申购和赎回等对本基金跟踪标的指数的效果可能带来影响时,或因某些特殊情况导致流动性不足时,或其他原因导致无法有效复制和跟踪标的指数时,基金管理人可以对投资组合管理进行适当变通和调整,力求降低跟踪误差。 本基金的投资策略主要有以下八个方面内容: 1.大类资产配置 本基金管理人主要按照MSCI中国A股指数的成份股组成及其权重构建股票投资组合,并根据指数成份股及其权重的变动而进行相应调整。本基金投资于股票的资产比例不低于基金资产的90%。投资于标的指数成份股及备选成份股的比例不低于基金资产净值的90%;本基金每个交易日日终在扣除股指期货合约需缴纳的交易保证金后,应当保持不低于基金资产净值5%的现金或到期日在一年以内的政府债券。 2.股票投资策略 (1)股票投资组合构建 本基金采用完全复制标的指数的方法,按照标的指数成份股组成及其权重构建股票投资组合。由于跟踪组合构建与标的指数组合构建存在差异,若出现较为特殊的情况(例如成份股停牌、股票流动性不足以及其他影响指数复制效果的因素),本基金将采用包括替代、抽样等技术手段在内的优化复制法来构建组合,使得跟踪组合尽可能近似于全复制组合,以减少对标的指数的跟踪误差。 本基金所采用替代法调整的股票组合应符合投资于股票的资产比例不低于基金资产的80%的比例限制,并符合投资于标的指数成份股和备选成份股的资产比例不低于基金资产净值的90%的投资比例限制。 (2)股票投资组合的调整 本基金所构建的股票投资组合将根据MSCI中国A股指数成份股及其权重的变动而进行相应调整。本基金还将根据法律法规中的投资比例限制,申购赎回变动情况等,对其进行适时调整,以保证基金净值增长率与基准指数间的高度正相关和跟踪误差最小化。 3.债券投资策略 本基金债券投资的目的是在保证基金资产流动性的基础上,降低跟踪误差。本基金将采用宏观环境分析和微观市场综合分析两个方面进行债券资产的投资,通过主要宏观经济变量的分析配置策略、同时辅之以收益率曲线策略、骑乘策略、息差策略等积极投资策略和精细券投资组合。 4.权证投资策略 本基金将权证的投资作为提高基金投资组合收益的辅助手段。根据权证对应公司基本面研究或果确定权证的合理估值,发现市场对股票权证的非理性定价;利用权证衍生工具的特性,通过权证与证券的组合投资,来达到改善组合风险收益特征的目的。 5.资产支持证券投资策略 本基金通过对资产支持证券发行条款的分析,进的概率和提前偿付比率的预估,借用必要的数量模型来谋求对资产支持证券的合理定价,在严格控制风险,充分考虑风险补偿收益和市场流动性的条件下,谨慎选择风险调整后收益较高的品种进行投资。 本基金将严格控制资产支持证券的总体投资规模并进行分散投资,以降低流动性风险。 6.股指期货投资策略 本基金以套期保值为目的,参与股指期货交易。 本基金参与股指期货投资时机和数量的决策建立在对证券市场总体行情的判断和组合风险收益分析的基础上。基金管理人将根据宏观经济因素、政策及法规因素和资本市场因素,结合定性和定量方法,确定投资时机。基金管理人将结合股票投资的总体规模,以及中国证监会的相关规定和要求,确定参与股指期货交易的投资比例。 7.现金管理策略 为保持基金的资产流动性,本基金可适当投资于货币市场工具。具体而言,本基金将根据基金资产组合中的现金存量水平,申购赎回情况及基金跟踪误差控制情况,在确定总体流动性要求的基础上,综合考虑宏观经济形势、市场资金面走向、交易对手的信用资质以及各类资产收益率水平等,确定各类货币市场工具的配置比例,并定期对组合的平均剩余期限及投资品种比例进行适当调整,在保证基金资产安全性和流动性的基础上力争创造稳定的收益。 8.其他 未来,随着市场的发展和基金管理运作的需要,基金管理人可以在不改变投资目标的前提下,遵循法律法规的规定,相应调整或更新投资策略,并在招募说明书更新中公告。	
业绩比较基准	MSCI中国A股指数收益率×95%+银行人民币活期存款利率(税后)×5%	
风险收益特征	本基金为股票型基金,理论上其预期风险和预期收益水平高于混合型基金、债券型基金及货币市场基金。本基金紧密跟踪标的指数表现,具有与标的指数相似的风险收益特征。	
基金管理人	前海开源基金管理有限公司	
基金托管人	招商银行股份有限公司	
下属分级基金的基金简称	前海开源MSCI中国A股指数A	前海开源MSCI中国A股指数C
下属分级基金的交易代码	006524	006525
报告期末下属分级基金的份额总额	5,299,846.18份	10,512,055.89份

§3 主要财务指标和基金净值表现

3.1 主要财务指标

单位:人民币元

主要财务指标	报告期(2019年04月01日 - 2019年06月30日)	
	前海开源MSCI中国A股指数A	前海开源MSCI中国A股指数C
1.本期已实现收益	499,099.26	1,460,885.20
2.本期利润	-257,717.50	-379,748.84
3.加权平均基金份额本期利润	-0.0502	-0.0235
4.期末基金资产净值	5,773,988.71	11,439,902.76
5.期末基金份额净值	1.0895	1.0883

注:①上述基金业绩指标不包括持有人认购或交易基金的各项费用,计入费用后实际收益水平要低于所列数字。
②本期已实现收益指基金本期利息收入、投资收益、其他收入(不含公允价值变动收益)扣除相关费用后的余额,本期利润为本期已实现收益加上本期公允价值变动收益。

3.2 基金净值表现

3.2.1 本报告期基金份额净值增长率及其与同期业绩比较基准收益率的比较

前海开源MSCI中国A股指数A净值表现

阶段	净值增长率①	净值增长率标准差②	业绩比较基准收益率③	业绩比较基准收益率标准差④	①-③	②-④
过去三个月	-3.47%	1.46%	-1.97%	1.44%	-1.50%	0.02%

前海开源MSCI中国A股指数C净值表现

阶段	净值增长率①	净值增长率标准差②	业绩比较基准收益率③	业绩比较基准收益率标准差④	①-③	②-④
过去三个月	-3.50%	1.46%	-1.97%	1.44%	-1.53%	0.02%

注:本基金的业绩比较基准为:MSCI中国A股指数收益率×95%+银行人民币活期存款利率(税后)×5%。

3.2.2 自基金合同生效以来基金累计净值增长率变动及其与同期业绩比较基准收益率变动的比较

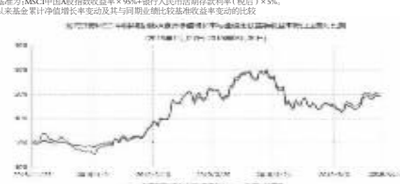

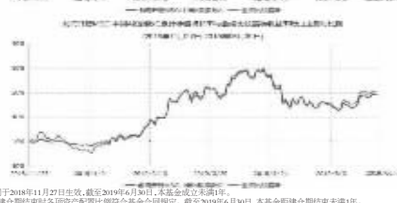

注:①本基金的基金合同于2018年11月27日生效,截至2019年6月30日,本基金成立未满1年。
②本基金的建仓期为6个月,建仓期结束时各项资产配置比例符合基金合同规定。截至2019年6月30日,本基金距建仓期结束未满1年。

§4 管理人报告

4.1 基金经理(或基金经理小组)简介

姓名	职务	任本基金的基金经理期限		证券从业年限	说明
		任职日期	离任日期		
陶曜斌	本基金的基金经理、公司投资副总监	2018-11-27	-	11年	陶曜斌先生,金融学硕士,2005年7月至2008年3月任职德勤会计师事务所审计部;2008年4月至2015年12月任南方基金管理有限公司运作保障部,ETF业务负责人。2016年1月加盟前海开源基金管理有限公司,现任公司投资副总监。

注:①对基金的首任基金经理,其"任职日期"为基金合同生效日,"离任日期"为根据公司决定确定的解聘日期,对此后的非首任基金经理,"任职日期"和"离任日期"分别指根据公司决定确定的聘任日期和解聘日期。
②证券从业的含义遵从行业协会《证券业从业人员资格管理办法》的相关规定。

4.2 管理人对报告期内本基金运作遵规守信情况的说明

本报告期内,本基金管理人严格遵守《中华人民共和国证券投资基金法》及其各项实施细则、本基金《基金合同》和其他有关法律法规的规定,本着诚实信用、勤勉尽责的原则管理和运用基金资产,在严格控制风险的基础上,为基金持有人谋求最大利益。本报告期内,基金运作整体合法合规,没有损害基金持有人利益。基金的投资范围、投资比例及投资组合符合有关法律法规及基金合同的规定。

4.3 公平交易专项说明

4.3.1 公平交易制度的执行情况

本报告期内,本基金管理人严格执行《证券投资基金管理公司公平交易制度指导意见》,完善相应制度及流程,通过系统和人工等各种方式在各业务环节严格控制交易公平执行,公平对待旗下管理的所有基金和投资组合。

4.3.2 异常交易行为的专项说明

本基金于本报告期内不存在异常交易行为。

本报告期内基金管理人管理的所有投资组合参与的交易所公开竞价同日反向交易成交较少的单边交易量没有超过该证券当日成交量的5%的情况。

4.4 报告期内基金的投资策略和运作分析

本报告期内,在无大额申购或赎回等特殊情况时,基本保持了基金合同所允许的90%至95%的仓位,指数跟踪效果良好。

本基金为指数基金,作为基金管理人,我们将通过严格的投资管理流程、精确的数量化计算、精益求精的工作态度,尽可指数化投资的宗旨,实现对标的指数的有效跟踪,力争为持有人提供与之相近的收益。投资者可以根据自身对证券市场的判断及投资风格,借助投资本基金参与市场。

4.5 报告期内基金的业绩表现

截至报告期末前海开源沪港深农业主题精选灵活配置混合型证券投资基金(LOF)基金份额净值为1.223元,本报告期内,基金份额净值增长率为8.04%,同期业绩比较基准收益率为-1.59%。

4.6 报告期内基金持有人数或基金资产净值预警说明

本基金本报告期内,未出现连续二十个工作日基金份额持有人数量不满二百人的情形。

本基金本报告期内,2019年4月1日至2019年5月22日连续34个工作日,2019年5月30日至2019年6月28日连续34个工作日基金资产净值低于五千万元。

§5 投资组合报告

5.1 报告期末基金资产组合情况

序号	项目	金额(元)	占基金总资产的比例(%)
1	权益投资	16,081,393.17	91.26
	其中:股票	16,081,393.17	91.26
2	基金投资	-	-
3	固定收益投资	-	-
	其中:债券	-	-
	资产支持证券	-	-
4	贵金属投资	-	-
5	金融衍生品投资	-	-
6	买入返售金融资产	-	-
	其中:买断式回购的买入返售金融资产	-	-
7	银行存款和结算备付金合计	1,416,139.84	8.04
8	其他资产	123,450.82	0.70
9	合计	17,620,983.83	100.00

5.2 报告期末按行业分类的股票投资组合

5.2.1 报告期末(指数投资)按行业分类的境内股票投资组合

代码	行业类别	公允价值(元)	占基金资产净值比例(%)
A	农,林,牧,渔业	329,351.00	1.91
B	采矿业	394,887.73	2.29
C	制造业	8,159,822.29	47.40
D	电力,热力,燃气及水生产和供应业	283,532.00	1.65
E	建筑业	262,846.00	1.53
F	批发和零售业	271,098.80	1.57
G	交通运输,仓储和邮政业	450,589.60	2.62
H	住宿和餐饮业	46,216.00	0.27
I	信息传输,软件和信息技术服务业	730,418.70	4.24
J	金融业	3,880,920.12	22.55
K	房地产业	645,332.43	3.75
L	租赁和商务服务业	197,378.00	1.15
M	科学研究和技术服务业	-	-
N	水利,环境和公共设施管理业	-	-
O	居民服务,修理和其他服务业	-	-
P	教育	-	-
Q	卫生和社会工作	175,084.50	1.02
R	文化,体育和娱乐业	67,896.00	0.39
S	综合	-	-
	合计	15,895,373.17	92.34

5.2.2 报告期末(积极投资)按行业分类的境内股票投资组合

代码	行业类别	公允价值(元)	占基金资产净值比例(%)
A	农,林,牧,渔业	-	-
B	采矿业	-	-
C	制造业	182,560.00	1.06
D	电力,热力,燃气及水生产和供应业	-	-
E	建筑业	-	-
F	批发和零售业	-	-
G	交通运输,仓储和邮政业	-	-
H	住宿和餐饮业	-	-
I	信息传输,软件和信息技术服务业	-	-
J	金融业	3,460.00	0.02
K	房地产业	-	-
L	租赁和商务服务业	-	-
M	科学研究和技术服务业	-	-
N	水利,环境和公共设施管理业	-	-
O	居民服务,修理和其他服务业	-	-
P	教育	-	-
Q	卫生和社会工作	-	-
R	文化,体育和娱乐业	-	-
S	综合	-	-
	合计	186,020.00	1.08

5.2.3 报告期末按行业分类的港股通投资股票投资组合

本基金本报告期末未通过港股通机制投资港股。

5.3 报告期末按公允价值占基金资产净值比例大小排序的前十名股票投资明细

5.3.1 报告期末指数投资按公允价值占基金资产净值比例大小排序的前十名股票投资明细

序号	股票代码	股票名称	数量(股)	公允价值(元)	占基金资产净值比例(%)
1	600519	贵州茅台	1,000	984,000.00	5.72
2	601318	中国平安	7,000	620,270.00	3.60
3	600036	招商银行	13,089	470,942.22	2.74
4	000858	五粮液	2,600	306,670.00	1.78
5	601288	农业银行	75,700	272,520.00	1.58
6	601166	兴业银行	13,600	248,744.00	1.45
7	000661	长春高新	700	236,600.00	1.37
8	002415	海康威视	8,500	234,430.00	1.36
9	002385	大北农	40,000	211,600.00	1.23
10	002304	洋河股份	1,600	194,496.00	1.13

5.3.2 积极投资按公允价值占基金资产净值比例大小排序的前五名股票投资明细

序号	股票代码	股票名称	数量(股)	公允价值(元)	占基金资产净值比例(%)
1	002124	天邦股份	14,000	182,560.00	1.06
2	601236	红塔证券	1,000	3,460.00	0.02

注:本基金本报告期末仅持有以上权益投资股票。

5.4 报告期末按债券品种分类的债券投资组合

本基金本报告期末未持有债券。

5.5 报告期末按公允价值占基金资产净值比例大小排序的前五名债券投资明细

本基金本报告期末未持有债券。

5.6 报告期末按公允价值占基金资产净值比例大小排序的前十名资产支持证券投资明细

本基金本报告期末未持有资产支持证券。

5.7 报告期末按公允价值占基金资产净值比例大小排序的前五名贵金属投资明细

本基金本报告期末未持有贵金属。

5.8 报告期末按公允价值占基金资产净值比例大小排序的前五名权证投资明细

本基金本报告期末未持有权证。

5.9 报告期末本基金投资的股指期货交易情况说明

5.9.1 报告期末本基金投资的股指期货持仓和损益明细

本基金本报告期末未投资股指期货。

5.9.2 本基金投资股指期货的投资政策

本基金本报告期末未投资股指期货。

5.10 报告期末本基金投资的国债期货交易情况说明

5.10.1 本期国债期货投资政策

本基金本报告期末未投资国债期货。

5.10.2 报告期末本基金投资的国债期货持仓和损益明细

本基金本报告期末未投资国债期货。

5.10.3 本期国债期货投资评价

本基金本报告期末未投资国债期货。

5.11 投资组合报告附注

5.11.1 本基金投资的前十名证券的发行主体本期没有出现被监管部门立案调查,或在报告编制日前一年内受到公开谴责、处罚的情形。

5.11.2 本基金投资的前十名股票没有超出基金合同规定的备选股票库。

5.11.3 其他资产构成

序号	名称	金额(元)
1	存出保证金	41,258.55
2	应收证券清算款	-
3	应收股利	-
4	应收利息	1,012.33
5	应收申购款	81,179.94
6	其他应收款	-
7	其他	-
8	合计	123,450.82

5.11.4 报告期末持有的处于转股期的可转换债券明细

本基金本报告期末未持有可转换债券。

5.11.5 报告期末前十名股票中存在流通受限情况的说明

5.11.5.1 期末指数投资前十名股票中存在流通受限情况的说明

本基金本报告期末指数投资前十名股票中不存在流通受限的情况。

5.11.5.2 期末积极投资前五名股票中存在流通受限情况的说明

金额单位:人民币元

序号	股票代码	股票名称	流通受限部分公允价值	占基金资产净值比例(%)	流通受限情况说明
1	601236	红塔申购	3,460.00	0.02	新股未上市流通受限

5.11.6 投资组合报告附注的其他文字描述部分

由于四舍五入原因,分项之和与合计可能有尾差。

§6 开放式基金份额变动

单位:份

	前海开源MSCI中国A股指数A	前海开源MSCI中国A股指数C
报告期初基金份额总额	4,888,691.30	10,585,556.14
报告期间基金总申购份额	2,600,278.58	46,455,483.89
减:报告期间基金总赎回份额	2,189,123.70	46,528,984.14
报告期间基金拆分变动份额(份额减少以"-"填列)	0.00	0.00
报告期末基金份额总额	5,299,846.18	10,512,055.89

注:总申购份额含红利再投、转入份额,总赎回份额含转换出份额。

§7 基金管理人运用固有资金投资本基金情况

7.1 基金管理人持有本基金份额变动情况

本报告期内基金管理人未持有本基金份额。

7.2 基金管理人运用固有资金投资本基金交易明细

本报告期内基金管理人未运用固有资金申购、赎回、买卖本基金份额。

§8 影响投资者决策的其他重要信息

8.1 报告期内单一投资者持有基金份额比例达到或超过20%的情况

投资者类别	序号	报告期内持有基金份额变化情况				报告期末持有基金情况	
		持有基金份额比例达到或者超过20%的时间区间	期初份额	申购份额	赎回份额	持有份额	份额占比
机构	1	20190404 - 20190424	0.00	8,277,408.30	8,277,408.30	0.00	0.00%
	2	20190409 - 20190423	0.00	13,299,757.57	13,299,757.57	0.00	0.00%
	3	20190610 - 20190619	0.00	8,871,540.10	8,871,540.10	0.00	0.00%

产品特有风险

1.巨额赎回风险

(1)本基金单一投资者所持有的基金份额占比较大,单一投资者的巨额赎回,可能导致基金管理人被迫触售证券以应付基金赎回的现金需要,对本基金的投资运作及净值表现产生较大影响;

(2)单一投资者大额赎回时容易造成本基金发生巨额赎回。在发生巨额赎回情形时,在符合基金合同约定情况下,如基金管理人认为有必要,可延期办理本基金的赎回申请,投资者可能面临赎回申请被延期办理的风险;如果连续2个开放日以上(含)发生巨额赎回,基金管理人可能根据《基金合同》的约定暂停接受基金的赎回申请,对剩余投资者的赎回办理造成影响;

2.转换运作方式或终止基金合同的风险

单一投资者巨额赎回后,若本基金连续60个工作日基金份额持有人低于200人或基金资产净值低于5000万情形的,基金管理人应当向中国证监会提出解决方案,或按基金合同约定,转换运作方式或终止基金合同,其他投资者可能面临基金转换运作方式或终止基金合同的风险;

3.流动性风险

单一投资者巨额赎回可能导致本基金在短时间内无法变现足够的资产予以应对,可能会产生基金位调整困难,导致流动性风险;

4.巨额赎回可能导致基金资产规模过小,导致部分投资受限而不能实现基金合同约定的投资目的及投资策略。

8.2 影响投资决策的其他重要信息

1.2019年4月14日,由中国证券报社主办的第十六届中国基金业金牛奖评选结果公布,前海开源基金管理有限公司荣获"金牛基金管理公司",公司旗下前海开源工业革命4.0灵活配置混合型证券投资基金(基金代码:001103)荣获"三年期开放式混合型持续优秀金牛基金"。

2.本报告期内,基金管理人于2019年6月22日在中国证监会指定媒介上发布《前海开源基金管理有限公司关于旗下部分交易所内基金可投资于科创板股票的公告》,本基金本着谨慎和风险可控的原则,可参与科创板股票的投资。投资人敬请查阅基金管理人刊登在中国证监会指定媒介上的有关公告。

§9 备查文件目录

9.1 备查文件目录

(1)中国证券监督管理委员会批准前海开源MSCI中国A股指数型证券投资基金设立的文件

(2)《前海开源MSCI中国A股指数型证券投资基金合同》

(3)《前海开源MSCI中国A股指数型证券投资基金托管协议》

(4)基金管理人业务资格批件、营业执照和公司章程

(5)前海开源MSCI中国A股指数型证券投资基金在指定报刊上各项公告的原稿

9.2 存放地点

基金管理人、基金托管人处

9.3 查阅方式

(1)投资者可在营业时间免费查阅,也可按工本费购买复印件

(2)投资者对本报告书如有疑问,可咨询本基金管理人前海开源基金管理有限公司。客户服务电话:4001-666-998(免长途话费)

(3)投资者可访问本基金管理人公司网站,网址:www.qhkyfund.com

前海开源基金管理有限公司
2019年07月16日

前海开源中证健康产业指数分级证券投资基金

2019 第二季度 报告

2019年6月30日

基金管理人:前海开源基金管理有限公司
基金托管人:国信证券股份有限公司
报告送出日期:2019年07月16日

§1 重要提示

基金管理人的董事会及董事保证本报告所载资料不存在虚假记载、误导性陈述或重大遗漏,并对其内容的真实性、准确性和完整性承担个别及连带责任。
基金托管人国信证券股份有限公司根据本基金合同规定,于2019年7月12日复核了本报告中的财务指标、净值表现和投资组合报告等内容,保证复核内容不存在虚假记载、误导性陈述或者重大遗漏。
基金管理人承诺以诚实信用、勤勉尽责的原则管理和运用基金资产,但不保证基金一定盈利。基金的过往业绩并不代表其未来表现。投资有风险,投资者在作出投资决策前应仔细阅读本基金的招募说明书。
本报告中财务资料未经审计。
本报告期自2019年4月1日起至2019年6月30日止。

§2 基金产品概况

基金简称	前海开源健康分级
场内简称	健康分级
基金主代码	164401
基金运作方式	契约型开放式
基金合同生效日	2015年04月16日
报告期末基金份额总额	353,791,186.95份
投资目标	本基金紧密跟踪标的指数——中证健康产业指数,通过严谨数量化管理和投资纪律约束,力争保持基金净值增长率与业绩比较基准之间的日均跟踪偏离度的绝对值不超过【0.35%】,年跟踪误差不超过【4%】。
投资策略	本基金采用动态复制标的指数的投资方法,参照成份股在标的指数中的基准权重构建指数化投资组合,并根据标的指数成份股及其权重的变化进行相应调整,以复制和跟踪标的指数。本基金在严格控制基金的日跟踪偏离度和年跟踪误差的前提下,力争获取与标的指数相似的投资收益。当预期成份股发生调整或成份股发生配股、增发、分红等行为时,或因基金的申购和赎回等对本基金跟踪标的指数的效果可能带来影响时,或因某些特殊情况导致流动性不足时,或其他原因导致无法有效复制和跟踪标的指数时,基金管理人可以对投资组合管理进行适当变通和调整,力求降低跟踪误差。 本基金力争前海开源中证健康份额净值增长率与同期业绩比较基准的增长率之间的日均跟踪偏离度不超过0.35%,年跟踪误差不超过4%。如因指数编规调整或其他因素导致跟踪偏离度和跟踪误差超过上述范围,基金管理人应采取合理措施避免跟踪偏离度、跟踪误差进一步扩大。 1.资产配置策略 为实现跟踪标的指数的投资目标,本基金将以不低于非现金基金资产的90%的比例投资于标的指数成份股及其备选成份股,并保持不低于基金资产净值5%的现金或者到期日在一年以内的政府债券。 2.股票投资策略 (1)股票投资组合的构建 本基金在建仓期内,将参照标的指数各成份股的基准权重对其逐步买入,在力求跟踪误差最小化的前提下,本基金可采取适当方法,以降低买入成本。当遇到成份股停牌、流动性不足等其他市场因素而无法依指数权重购买某成份股及预期标的指数的成份股将调整或其他影响指数复制的因素时,本基金可以根据市场情况、结合研究分析,对基金做广进行适当调整,以期在规定的风险承受限度之内,尽量缩小跟踪误差。 (2)股票投资组合的调整 本基金所构建的股票投资组合将根据标的指数成份股及其权重的变动而进行相应调整,本基金还将根据法律法规中的投资比例限制、申购赎回变动情况、新股增发因素等变化,对其进行适时调整,以保证前海开源中证健康份额净值增长率与标的指数收益率间的高度正相关和跟踪误差最小化。基金管理人将对成份股的流动性进行分析,如发现流动性欠佳的个股将可能采用分摊方法予求替代。由于受到各项目特殊比例限制,基金可能不能按照成份股权重持有或份股,基金将会采用合理方法寻求替代。 3)定期调整 根据标的指数的调整规则和备选股票的预期,对股票投资组合及时进行调整。 2)不定期调整 根据指数编制规则,当标的指数成份股因增发、送配等股权变动而需进行成份股权重新调整时,本基金将根据各成份股的权重变化进行相应调整;根据本基金的申购和赎回情况,对股票投资组合进行调整,从而有效跟踪标的指数,根据法律、法规规定,成份股在标的指数中的权重因其它特殊原因发生相应变化时,本基金可以对投资组合管理进行适当变通和调整,力求降低跟踪误差。 3.债券投资策略 本基金可以根据流动性管理需要,选取到期日在一年以内的政府债券进行配置。本基金债券投资组合将采用自上而下的投资策略,根据宏观经济分析、资金面动向分析等判断未来利率变化,并利用债券定价技术,进行个券选择。	
业绩比较基准	中证健康产业指数收益率×95%+银行人民币活期存款利率(税后)×5%	
风险收益特征	本基金属于股票型基金,其预期的风险与收益高于混合型基金、债券型基金与货币市场基金。同时本基金为指数基金,通过跟踪标的指数表现,具有与标的指数以及标的指数所代表的公司相似的风险收益特征。 从本基金所分拆的两类基金份额来看,前海开源中证健康A份额为稳健收益类份额;前海开源中证健康B份额为积极收益类份额。	
基金管理人	前海开源基金管理有限公司	
基金托管人	国信证券股份有限公司	
下属分级基金的基金简称	前海开源健康分级	前海开源健康A 前海开源健康B
下属分级基金场内简称	健康分级	健康A 健康B
下属分级基金的交易代码	164401	150219 150220
报告期末下属分级基金的份额总额	36,835,064.95份	158,478,061.00份 158,478,061.00份
下属分级基金的风险收益特征	本基金属于股票型基金,其预期的风险与收益高于混合型基金、债券型基金与货币市场基金。同时本基金为指数基金,通过跟踪标的指数表现,具有与标的指数以及标的指数所代表的公司相似的风险收益特征。	前海开源中证健康A份额为稳健收益类份额。 前海开源中证健康B份额为积极收益类份额。

§3 主要财务指标和基金净值表现

3.1 主要财务指标

单位:人民币元

主要财务指标	报告期(2019年04月01日 - 2019年06月30日)
1.本期已实现收益	8,222,111.58
2.本期利润	-11,331,453.54
3.加权平均基金份额本期利润	-0.0317
4.期末基金资产净值	326,071,797.02
5.期末基金份额净值	0.922

注:①上述基金业绩指标不包括持有人认购或交易基金的各项费用,计入费用后实际收益水平要低于所列数字。
②本期已实现收益指基金本期利息收入、投资收益、其他收入(不含公允价值变动收益)扣除相关费用后的余额,本期利润为本期已实现收益加上本期公允价值变动收益。

3.2 基金净值表现

3.2.1 报告期基金份额净值增长率及其与同期业绩比较基准收益率的比较

阶段	净值增长率①	净值增长率标准差②	业绩比较基准收益率③	业绩比较基准收益率标准差④	①-③	②-④
过去三个月	-3.25%	1.73%	-7.96%	1.58%	4.71%	0.15%

注:本基金业绩比较基准为:中证健康产业指数收益率×95%+银行人民币活期存款利率(税后)×5%。

3.2.2 自基金合同生效以来基金累计净值增长率变动及其与同期业绩比较基准收益率变动的比较



3.3其他指标

无。

§4 管理人报告

4.1 基金经理(或基金经理小组)简介

姓名	职务	任本基金的基金经理期限		证券从业年限	说明
		任职日期	离任日期		
陶曜斌	本基金的基金经理、公司投资副总监	2017-12-14	-	11年	陶曜斌先生,金融学硕士,2005年7月至2008年3月任职德勤会计师事务所审计部;2008年4月至2015年12月任南方基金管理有限公司运作保障部,ETF业务负责人。2016年1月加盟前海开源基金管理有限公司,现任公司投资副总监。

注:①对基金的首任基金经理,其"任职日期"为基金合同生效日,"离任日期"为根据公司决定确定的解聘日期,对此后的非首任基金经理,"任职日期"和"离任日期"分别指根据公司决定确定的聘任日期和解聘日期。
②证券从业的含义遵从行业协会《证券业从业人员资格管理办法》的相关规定。

4.2 管理人对报告期内本基金运作遵规守信情况的说明

本报告期内,本基金管理人严格遵守《中华人民共和国证券投资基金法》及其各项实施细则、本基金《基金合同》和其他有关法律法规的规定,本着诚实信用、勤勉尽责的原则管理和运用基金资产,在严格控制风险的基础上,为基金持有人谋求最大利益。本报告期内,基金运作整体合法合规,没有损害基金持有人利益。基金的投资范围、投资比例及投资组合符合有关法律法规及基金合同的规定。

4.3 公平交易专项说明

4.3.1 公平交易制度的执行情况

本报告期内,本基金管理人严格执行《证券投资基金管理公司公平交易制度指导意见》,完善相应制度及流程,通过系统和人工等各种方式在各业务环节严格控制交易公平执行,公平对待旗下管理的所有基金和投资组合。

4.3.2 异常交易行为的专项说明

本基金于本报告期内不存在异常交易行为。

本报告期内基金管理人管理的所有投资组合参与的交易所公开竞价同日反向交易成交较少的单边交易量没有超过该证券当日成交量的5%的情况。

4.4 报告期内基金的投资策略和运作分析

本报告期内,在无大额申购或赎回等特殊情况时,基本保持了基金合同所约定的90%到95%的仓位,指数跟踪效果良好,本季度实现了相对业绩比较基准4.71%的超额收益。

本基金为指数基金,作为基金管理人,我们将通过严格的投资管理流程、精确的数量化计算、精益求精的工作态度,尽可指数化投资的宗旨,实现对标的指数的有效跟踪,力争为持有人提供与之相近的收益。投资者可以根据自身对证券市场的判断及投资风格,借助投资本基金参与市场。

4.5 报告期内基金的业绩表现

截至报告期末前海开源健康分级基金份额净值为0.922元,本报告期内,基金份额净值增长率为-3.25%,同期业绩比较基准收益率为-7.96%。

4.6 报告期内基金持有人数或基金资产净值预警说明

本基金本报告期内,未出现连续二十个工作日基金份额持有人数量不满二百人或者基金资产净值低于五千万元的情形。

§5 投资组合报告

5.1 报告期末基金资产组合情况

序号	项目	金额(元)	占基金总资产的比例(%)
1	权益投资	301,644,122.89	92.25
	其中:股票	301,644,122.89	92.25
2	基金投资	-	-
3	固定收益投资	-	-
	其中:债券	-	-
	资产支持证券	-	-
4	贵金属投资	-	-
5	金融衍生品投资	-	-
6	买入返售金融资产	-	-
	其中:买断式回购的买入返售金融资产	-	-
7	银行存款和结算备付金合计	21,840,561.24	6.68
8	其他资产	3,508,714.54	1.07
9	合计	326,993,398.67	100.00

5.2 报告期末按行业分类的股票投资组合

5.2.1 报告期末(指数投资)按行业分类的境内股票投资组合

代码	行业类别	公允价值(元)	占基金资产净值比例(%)
A	农,林,牧,渔业	57,963,191.50	17.78
B	采矿业	-	-
C	制造业	186,252,780.91	57.12
D	电力,热力,燃气及水生产和供应业	13,060,601.47	4.01
E	建筑业	3,285,298.30	1.01
F	批发和零售业	2,701,656.96	0.83
G	交通运输,仓储和邮政业	-	-
H	住宿和餐饮业	-	-
I	信息传输,软件和信息技术服务业	3,556,000.00	1.09
J	金融业	-	-
K	房地产业	-	-
L	租赁和商务服务业	-	-
M	科学研究和技术服务业	-	-
N	水利,环境和公共设施管理业	7,034,438.54	2.16
O	居民服务,修理和其他服务业	-	-
P	教育	-	-
Q	卫生和社会工作	18,