博时鑫惠灵活配置混合型证券投资基金

2019 第二季度 报告

2019年6月30日

基金管理人:博时基金管理有限公司
基金托管人:上海浦东发展银行股份有限公司
报告送出日期:二〇一九年七月十八日

§1 重要提示

基金管理人的董事会及董事保证本报告所载资料不存在虚假记载、误导性陈述或重大遗漏,并对其内容的真实性、准确性和完整性承担个别及连带责任。
基金托管人上海浦东发展银行股份有限公司根据本基金合同规定,于2019年7月17日复核了本报告中的财务指标、净值表现和投资组合报告等内容,保证复核内容不存在虚假记载、误导性陈述或者重大遗漏。
基金管理人承诺以诚实信用、勤勉尽责的原则管理和运用基金资产,但不保证基金一定盈利。
基金的过往业绩并不代表其未来表现。投资有风险,投资者在作出投资决策前应仔细阅读本基金的招募说明书。
本报告中财务资料未经审计。
本报告期自2019年4月1日起至6月30日止。

§2 基金产品概况

基金简称	博时鑫惠混合
基金主代码	004149
基金运作方式	契约开放式
基金合同生效日	2017年1月16日
报告期末基金份额总额	111,833,296.72份
投资目标	本基金通过对多种投资策略的有机结合,在有效控制风险的前提下,力争为基金份额持有人获取长期持续稳定的投资回报。
投资策略	本基金通过自上而下和自下而上相结合、定性分析和定量分析互相补充的方法,在股票、债券和现金等资产间进行相对稳定的适度配置,强调通过自上而下的宏观分析与自下而上的市场趋势分析有机结合进行前瞻性的决策。
业绩比较基准	沪深300指数收益率×50%+中证综合债指数收益率×50%。
风险收益特征	本基金为混合型基金,其预期风险水平低于股票型基金,高于债券型基金及货币市场基金,属于中高收益/风险特征的基金。
基金管理人	博时基金管理有限公司
基金托管人	上海浦东发展银行股份有限公司
下属分级基金的基金简称	博时鑫惠混合A / 博时鑫惠混合C
下属分级基金的交易代码	004149 / 004150
报告期末下属分级基金的份额总额	111,166,591.56份 / 666,705.16份

§3 主要财务指标和基金净值表现

3.1 主要财务指标

单位:人民币元

主要财务指标	报告期(2019年4月1日-2019年6月30日)	
	博时鑫惠混合A	博时鑫惠混合C
1.本期已实现收益	408,775.39	226,297.31
2.本期利润	1,056,323.53	230,182.43
3.加权平均基金份额本期利润	0.0312	0.0454
4.期末基金资产净值	121,569,970.39	727,030.45
5.期末基金份额净值	1.0936	1.0905

注:本期已实现收益指基金本期利息收入、投资收益、其他收入(不含公允价值变动收益)扣除相关费用后的余额,本期利润为本期已实现收益加上本期公允价值变动收益。
上述基金业绩指标不包括持有人交易基金的各项费用,计入费用后投资人的实际收益水平要低于所列数字。
3.2 基金净值表现
3.2.1本报告期基金份额净值增长率及其与同期业绩比较基准收益率的比较
1. 博时鑫惠混合A:

阶段	净值增长率①	净值增长率标准差②	业绩比较基准收益率③	业绩比较基准收益率标准差④	①-③	②-④
过去三个月	3.33%	0.20%	-0.11%	0.75%	3.44%	-0.55%

2. 博时鑫惠混合C:

阶段	净值增长率①	净值增长率标准差②	业绩比较基准收益率③	业绩比较基准收益率标准差④	①-③	②-④
过去三个月	3.41%	0.20%	-0.11%	0.75%	3.52%	-0.55%

3.2.2自基金合同生效以来基金累计净值增长率变动及其与同期业绩比较基准收益率变动的比较
1. 博时鑫惠混合A:

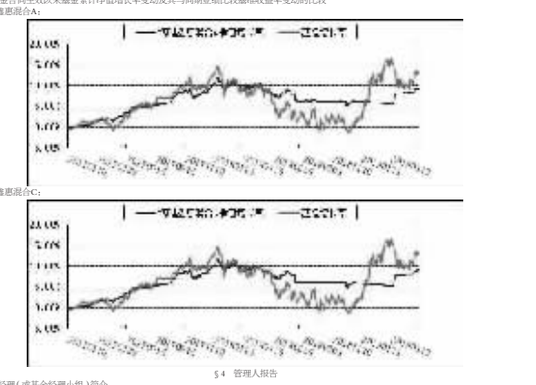

2. 博时鑫惠混合C:

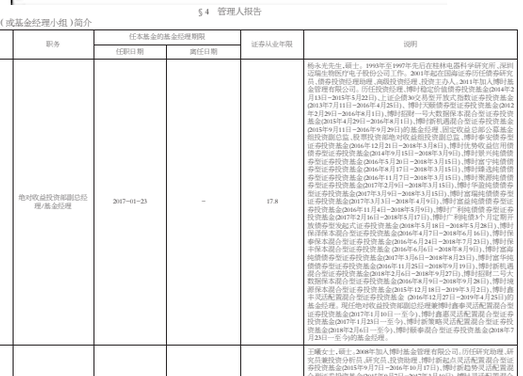

§4 管理人报告

4.1 基金经理(或基金经理小组)简介

姓名	职务	任本基金的基金经理期限		证券从业年限	说明
		任职日期	离任日期		
杨永光	他对收益投资部副总经理/基金经理	2017-01-23	-	17.8	杨永光先生,硕士,1993年至1997年先后在桂林电器科学研究所、深圳证券信息有限公司工作。2001年起在国海证券经纪业务部先后任职于证券自营业务部、债券投资总部、风险控制总部,投资主办人。2011年加入博时基金管理有限公司,历任投资经理、博时稳定价值债券型证券投资基金(2013年7月11日-2016年4月25日)、博时天颐债券型证券投资基金(2012年2月29日-2016年7月11日)、博时招财一号大数据本基金分级基金(2015年4月29日-2016年4月11日)、博时新机遇混合型证券投资基金(2015年9月11日-2016年9月29日)的基金经理。固定收益总部公募基金投资副总监,联席投资部总经理,投资主办人。博时稳定价值债券型证券投资基金(2014年9月15日-2016年3月9日)、博时景兴纯债债券型证券投资基金(2016年5月20日-2016年7月11日)、博时富瑞纯债债券型证券投资基金(2016年11月7日-2016年7月11日)、博时聚源纯债债券型证券投资基金(2017年2月9日-2016年3月15日)、博华盈纯债债券型证券投资基金(2017年3月9日-2016年3月15日)、博时富瑞纯债债券型证券投资基金(2017年3月31日-2016年4月9日)、博时富益纯债债券型证券投资基金(2016年11月4日-2016年5月9日)、博时广利纯债债券型证券投资基金(2017年2月16日-2016年5月17日)、博时广利纯债3个月定期开放债券型发起式证券投资基金(2016年5月31日-2016年5月26日)、博时保泽纯债3个月定期开放债券型发起式证券投资基金(2016年4月7日-2016年6月16日)、博时保泽纯债3个月定期开放债券型发起式证券投资基金(2016年6月24日-2016年7月28日)、博时保丰纯债3个月定期开放债券型发起式证券投资基金(2016年6月24日-2016年7月28日)、博时纯利一年定期开放债券型发起式证券投资基金(2016年7月5日-2016年7月28日)、博时纯债债券型证券投资基金(2016年7月7日-2016年7月28日)、博时纯利一年定期开放债券型发起式证券投资基金(2016年11月25日-2016年9月29日)、博时新鑫纯债债券型证券投资基金(2016年7月28日-2016年9月27日)、博时招财一号大数据本基金分级基金(2016年8月9日-2016年9月26日)、博时新起点灵活配置混合型证券投资基金(2015年12月16日-2019年3月21日)、博时鑫源灵活配置混合型证券投资基金(2016年12月27日-2019年4月23日)的基金经理。现任他对收益投资部副总经理兼博时鑫泰灵活配置混合型证券投资基金(2017年1月24日-至今)、博时鑫惠灵活配置混合型证券投资基金(2017年1月23日-至今)、博时新策略灵活配置混合型证券投资基金(2018年2月28日-至今)、博时鑫享灵活配置混合型证券投资基金(2018年7月31日-至今)的基金经理。	他对收益投资部副总经理兼博时鑫惠灵活配置混合型证券投资基金(2017年1月23日-至今)、博时鑫享灵活配置混合型证券投资基金(2018年7月31日-至今)的基金经理。
王曦	基金经理	2017-01-23	-	11.0	王曦女士,硕士,2008年加入博时基金管理有限公司,历任研究助理、研究员兼投资分析员、研究员、投资助理、博时新起点灵活配置混合型证券投资基金(2015年9月17日-2016年10月7日)、博时鑫惠灵活配置混合型证券投资基金(2015年9月7日-2017年3月16日)、博时灵活配置混合型证券投资基金(2015年9月7日-2017年5月11日)、博时新机遇混合型证券投资基金(2015年9月7日-2017年8月11日)、博时鑫源灵活配置混合型证券投资基金(2016年7月11日-2018年7月25日)、博时鑫惠灵活配置混合型证券投资基金(2017年1月23日-至今)、博时鑫享灵活配置混合型证券投资基金(2018年7月31日-至今)的基金经理。现任他对收益投资部副总经理兼博时鑫泰灵活配置混合型证券投资基金(2017年1月24日-至今)、博时鑫惠灵活配置混合型证券投资基金(2017年1月23日-至今)、博时新策略灵活配置混合型证券投资基金(2018年2月28日-至今)、博时鑫享灵活配置混合型证券投资基金(2018年7月31日-至今)的基金经理。

注:上述任职日期、离任日期根据本基金管理人对外披露的任免日期填写。证券从业的含义遵从行业协会《证券业从业人员资格管理办法》的相关规定。

4.2 管理人对报告期内本基金运作遵规守信情况的说明
在本报告期内,本基金管理人严格遵循了《中华人民共和国证券投资基金法》及其各项实施细则、本基金基金合同和其他相关法律法规的规定,并本着诚实信用、勤勉尽责、取信于市场、取信于社会的原则管理和运用基金资产,为基金持有人谋求最大利益。本报告期内,由于证券市场波动等原因,本基金曾出现个别投资监控指标超标的情况,基金管理人在规定期限内进行了调整,对基金份额持有人利益未造成损害。

4.3 公平交易专项说明
4.3.1 公平交易制度的执行情况
报告期内,本基金管理人严格执行了《证券投资基金管理公司公平交易制度指导意见》和公司制定的公平交易相关制度。
4.3.2 异常交易行为的专项说明
报告期内未发现本基金存在异常交易行为。

4.4 报告期内基金投资策略和运作分析
2019年二季度,债券市场先抑后扬,整体利率水平变化不大。受一季度经济运行好于预期的影响,二季度初投资者对经济回稳的信心增加。同时,本年某线风险事件导致金融市场流动性收紧,机构杠杆大幅加快,收益率出现上升。在此之后,央行增加了货币投放,银行间资金利率在近几年低点。同时,美联储降息预期增加,带动了国内债券收益率重新回到下行轨道。在整个一季度,本基金迎来较大规模的资金申购,债券投资增加了3年左右中高等级信用债以及4年金融债配置,整体杠杆比例较低。
展望下一个季度,物价有可能回升的同时也有可能迎来美联储的降息行为,债券市场多空力量交织,预计上下的幅度都比较有限。操作上谨慎乐观,可适当参与利率债波动操作,但对中低评级信用债保持警惕。

4.5 报告期内基金的业绩表现
截至2019年06月30日,本基金A类基金份额净值为1.0930元,份额累计净值为1.0930元,本基金C类基金份额净值为1.0905元,份额累计净值为1.0905元。报告期内,本基金A类基金份额净值增长率为3.33%,本基金C类基金份额净值增长率为3.41%,同期业绩基准增长率-0.11%。

4.6 报告期内基金持有人数或基金资产净值预警说明
本基金管理于2019年4月1日至2019年5月22日及2019年5月31日至2019年6月28日出现连续20个工作日资产少于5000万的情形。

§5 投资组合报告

5.1 报告期末基金资产组合情况

序号	项目	金额(元)	占基金总资产的比例(%)
1	权益投资	10,888,756.00	8.81
	其中:股票	10,888,756.00	8.81
2	基金投资	-	-
3	固定收益投资	99,657,231.70	80.16
	其中:债券	99,657,231.70	80.16
	资产支持证券	-	-
4	贵金属投资	-	-
5	金融衍生品投资	-	-
6	买入返售金融资产	5,000,000.00	4.05
	其中:买断式回购的买入返售金融资产	-	-
7	银行存款和结算备付金合计	3,524,762.05	2.85
8	其他各项资产	5,099,100.01	4.13
9	合计	123,569,849.76	100.00

5.2 报告期末按行业分类的股票投资组合

代码	行业类别	公允价值(元)	占基金资产净值比例(%)
A	农、林、牧、渔业	-	-
B	采矿业	-	-
C	制造业	1,518,600.00	1.24
D	电力、热力、燃气及水生产和供应业	1,013,140.00	0.83
E	建筑业	485,300.00	0.40
F	批发和零售业	-	-
G	交通运输、仓储和邮政业	-	-
H	住宿和餐饮业	-	-
I	信息传输、软件和信息技术服务业	-	-
J	金融业	7,871,716.00	6.44
K	房地产业	-	-
L	租赁和商务服务业	-	-
M	科学研究和技术服务业	-	-
N	水利、环境和公共设施管理业	-	-
O	居民服务、修理和其他服务业	-	-
P	教育	-	-
Q	卫生和社会工作	-	-
R	文化、体育和娱乐业	-	-
S	综合	-	-
	合计	10,888,756.00	8.93

5.3 报告期末按公允价值占基金资产净值比例大小排序的前十名股票投资明细

序号	股票代码	股票名称	数量(股)	公允价值(元)	占基金资产净值比例(%)
1	601318	中国平安	24,800	2,197,328.00	1.80
2	601988	中国银行	536,000	2,004,640.00	1.64
3	601288	农业银行	527,200	1,897,920.00	1.55
4	601398	工商银行	173,300	1,020,737.00	0.84
5	600900	长江电力	56,600	1,013,140.00	0.83
6	600519	贵州茅台	1,000	984,000.00	0.81
7	600030	中信证券	23,100	550,011.00	0.45
8	600276	恒瑞医药	8,100	534,600.00	0.44
9	601668	中国建筑	84,400	485,300.00	0.40
10	601688	华泰证券	9,000	200,880.00	0.16

5.4 报告期末按债券品种分类的债券投资组合

序号	债券品种	公允价值(元)	占基金资产净值比例(%)
1	国家债券	5,795,360.00	4.74
2	央行票据	-	-
3	金融债券	63,729,391.70	52.14
	其中:政策性金融债	63,729,391.70	52.14
4	企业债券	18,047,480.00	14.77
5	企业短期融资券	-	-
6	中期票据	-	-
7	可转债(可交换债)	11,485,080.00	9.40
8	同业存单	-	-
9	其他	-	-
10	合计	99,057,231.70	81.04

5.5 报告期末投资前五名的债券明细

序号	债券代码	债券名称	数量(张)	公允价值(元)	占基金资产净值比例(%)
1	018008	国开1802	626,210	63,729,391.70	52.14
2	132006	16蓝新EB	81,000	8,479,080.00	6.94
3	155385	19电投01	70,000	7,014,700.00	5.74
4	155449	19国投04	60,000	6,019,200.00	4.92
5	019611	19国投01	58,000	5,795,360.00	4.74

5.6 报告期末按公允价值占基金资产净值比例大小排序的前十名资产支持证券投资明细
本基金本报告期末未持有资产支持证券。
5.7 报告期末按公允价值占基金资产净值比例大小排序的前五名贵金属投资明细
本基金本报告期末未持有贵金属。
5.8 报告期末按公允价值占基金资产净值比例大小排序的前五名权证投资明细
本基金本报告期末未持有权证。
5.9 报告期末本基金投资的股指期货交易情况说明
本基金本报告期末未持有股指期货。
5.10 报告期末本基金投资的国债期货交易情况说明
本基金本报告期末未持有国债期货。
5.11投资组合报告附注
5.11.1 本报告期内,本基金投资的前十名证券除19航投04(155449)的发行主体外,没有出现被监管部门立案调查,或在报告编制日前一年内受到公开谴责、处罚的情形。2018年12月6日,因存在不到面有效投资信托计划受托人为唯一受益人等违规行为,中国银行业监督管理委员会江西监管局对中航信托股份有限公司处以罚款的行政处罚。
对该证券投资决策程序的说明:根据我司的基金投资管理相关制度,以相应的研究报告为基础,结合其未来增长前景,由基金经理决定具体投资行为。
5.11.2 基金投资的前十名股票中,没有投资超出基金合同规定备选股票库之外的股票。
5.11.3 其他资产构成

序号	名称	金额(元)
1	存出保证金	5,537.97
2	应收证券清算款	-
3	应收股利	-
4	应收利息	2,319,721.94
5	应收申购款	2,773,840.10
6	其他应收款	-
7	待摊费用	-
8	其他	-
9	合计	5,099,100.01

5.11.4 报告期末持有的处于转股期的可转换债券明细

序号	债券代码	债券名称	公允价值(元)	占基金资产净值比例(%)
1	132006	16蓝新EB	8,479,080.00	6.94
2	132008	17山润EB	3,006,000.00	2.46

5.11.5 报告期末前十名股票中存在流通受限情况的说明
报告期末前十名股票中未存在流通受限情况的说明。
5.11.6 投资组合报告附注的其他文字描述部分
由于四舍五入的原因,分项之和与合计项之间可能存在尾差。

§6 开放式基金份额变动

单位:份

项目	博时鑫惠混合A	博时鑫惠混合C
本报告期期初基金份额总额	1,177,707.61	42,266.87
报告期基金总申购份额	114,312,446.20	48,769,041.78
减:报告期基金总赎回份额	4,323,562.29	48,144,603.49
报告期基金拆分变动份额	-	-
本报告期期末基金份额总额	111,166,591.56	666,705.16

§7 基金管理人运用固有资金投资本基金情况
7.1 基金管理人持有本基金份额变动情况
基金管理人未持有本基金份额。
7.2 基金管理人运用固有资金投资本基金交易明细
报告期内基金管理人未发生运用固有资金申购、赎回或者买卖本基金的情况。

§8 影响投资者决策的其他重要信息
8.1 报告期内单一投资者持有基金份额比例达到或超过20%的情况

投资者类别	序号	报告期内持有基金份额变化情况				报告期末持有基金情况	
		持有基金份额比例达到或者超过20%的时间区间	期初份额	申购份额	赎回份额	持有份额	份额占比
机构	1	2019-04-01-2019-06-30	19,783,361.36	-	-	19,783,361.36	20.31%
	2	2019-04-01-2019-06-30	41,532,662.55	-	-	41,532,662.55	42.67%

产品特有风险
本报告期内,本基金出现单一份额持有人持有基金份额比例达超过20%的情况,当该基金份额持有人选择大比例赎回时,可能会引发比赎回期长、若发生比赎回后本基金没有足够现金时,存在一定的流动性风险;为应对比赎回后进行投资标的变现时,可能存在交易成本较高的风险;赎回比例较大时,可能会对基金的管理产生影响,例如:赎回比例较大时,为应对比赎回后可能出现的比赎回期较长时,本基金可能会采取一定的应对措施,但当基金出现比赎回期较开放式基金时,申请赎回的基金份额持有人有可能面临赎回款项延续发生付的风险,本期内的基金份额持有人有可能承担因期内基金资产变现冲击成本对基金份额净值产生的不利影响。
本基金出现单一份额持有人持有基金份额比例达超过20%的情况,根据基金合同相关约定,该份额持有人可以提交赎回申请以开放式基金份额持有人大会,并有权召开召集基金份额持有人大会。该基金份额持有人可以根据自身需要提交赎回申请,但该持有人大会以及相关事项进行表决。基金管理人会对该次表决的有效进行评估,充分说明有基金份额持有人参与该次表决的相关风险。
在极端情况下,当持有基金份额比较高的基金份额持有人大量赎回本基金时,可能导致在其赎回日本基金资产规模连续六个工作日低于5000万元,基金还可能面临转换运作方式、与其他基金合并或者终止基金合同等情形。
此外,当单一基金份额持有人所持有的基金份额已经达到或超过本基金规模的50%或者接受某笔或者某类申购或转换转入申请有可能导致单一投资者持有基金份额的比例达到或者超过50%时,本基金管理人可能出现持有人对本基金基金份额赎回的申购及转换转入申请。

8.2 影响投资者决策的其他重要信息
博时基金管理有限公司是中国内地首批成立的五家基金管理公司之一。"为国民创造财富"是博时的使命。博时的投资理念是"做投资价值的发现者"。截至2019年6月30日,博时基金公司共管理185只开放式基金,并受全国社会保障基金理事会委托管理部分社保基金,以及多个企业年金账户,管理资产总规模逾9345亿元人民币,朝阳信托基金与短期理财债券基金后,博时基金公募资产管理总规模逾2699亿元人民币,是目前我国资产管理规模最大的基金公司之一。

1、基金业绩
根据银河证券基金研究中心统计,截至2019年2季末;
博时旗下权益类基金业绩亮眼,54只产品(各类份额分开计算,不含QDII,下同)今年来净值增长率银河同类排名在前1/2,31只银河同类排名在前1/4,15只银河同类排名在前1/10,15只银河同类排名在前10。其中,博时股票灵活配置混合、博时乐臻定期开放混合、博时医疗保健行业混合今年来净值增长率分别在145.71、61.51、14.51同类产品中排名第1;博时低碳主题混合、博时乐享定期开放混合、博时上证50ETF联接(A类)、博时上证50ETF联接(C类)、博时沪深300指数增强混合今年来净值增长率分别在102.51、61.51、46.51、34.51、15.51同类产品中排名第3;博时特许价值混合(A类)今年来净值增长率在414.51同类产品中排名第20;博时鑫源灵活配置混合(C类)、博时鑫源灵活配置混合(A类)、博时上证50ETF、博时新起点灵活配置混合(A类)、博时稳泰混合(C类)、博时睿利事件驱动灵活配置混合(LOF)等基金今年来净值增长率排名在银河同类前1/10;博时稳泰混合(A类)、博时新兴消费主题混合、博时鑫瑞灵活配置混合(C类)、博时新起点灵活配置混合(C类)、博时鑫泽灵活配置混合(C类)、博时文体娱乐主题混合、博时新兴成长混合、博时鑫瑞灵活配置混合(A类)、博时睿享回报灵活配置定期开放混合(A类)、博时创新驱动灵活配置混合(C类)、博时鑫泽灵活配置混合(A类)、博时裕益灵活配置混合、博时沪港深优质企业灵活配置混合(A类)、博时沪港深优质企业灵活配置混合(C类)等基金今年来净值增长率排名在银河同类前1/4。
博时固定收益类基金业绩表现稳健,58只产品(各类份额分开计算,不含QDII,下同)今年来净值增长率银河同类排名在前1/2,29只银河同类排名在前1/4,15只银河同类排名在前1/10,10只银河同类排名在前10。债券型基金中,博时转债增强债券(C类)今年来净值增长率分别在28只、15只同类产品中排名第1,且分别在全市场参与业绩排名的1928只债券基金中排名第3、第4;博时安盈债券(A类)、博时安盈债券(C类)、今年来净值增长率分别在同类产品中排名第1,且分别在全市场参与业绩排名的1928只债券基金中排名第3;博时信用债券(A/B类)、博时信用债券(C类)今年来净值增长率分别在28只、15只同类产品中排名第2、第3;博时安弘一年定期开放债券(A类)、博时安康18个月定期开放债券(LOF)、博时安心收益定期开放债券(A类)、博时多岁增利一年定期开放债券、博时月月薪定期支付债券今年来净值增长率分别在239只同类产品中排名第3、第7、第14、第18、第23;博时裕泰纯债债券、博时裕顺纯债债券、博时富辉纯债债券、博时裕盈纯债债券今年来净值增长率分别在352只同类产品中排名第6、第11、第12、第26、第28;博时安弘一年定期开放债券(C类)今年来净值增长率在228只、163只同类产品中均排名第11;博时富兴纯债3个月定期开放债券发起式、博时裕瑞纯债债券、博时裕泽纯债债券、博时裕益纯债债券、博时裕顺纯债债券、博时裕盈纯债债券、博时裕益纯债3个月定期开放债券发起式、博时裕安纯债债券、博时安康18个月定期开放债券(A类=LOF)等基金今年来净值增长率排名在银河同类前1/4。货币型基金中,博时合惠货币(B类)今年来净值增长率在296只同类产品中排名第8,博时合惠货币(A类)、博时现金宝货币(B类)、博时现金宝货币(A类)等基金今年来净值增长率排名在银河同类前1/4。
商品型基金当中,博时黄金ETF今年来净值增长率同类排名第3。
QDII基金方面,博时标普500ETF今年来净值增长率同类排名第2,博时亚洲票息收益债券、博时亚洲票息收益债券(美元)今年来净值增长率均在同类排名第7。

2、其他大事件
2019年6月20日,由中国基金报独家主办的第六届中国基金业"英华奖"评选隆重揭晓,博时基金在此次英华奖中摘获6项最佳基金经理大奖。其中,博时基金蔡宗豪下"三年期股票投资最佳基金经理";陈凯柃荣膺"五年期纯债投资最佳基金经理";何凯则一举摘获"三年期海外债权投资最佳基金经理"和"五年期海外债权投资最佳基金经理"两项桂冠;过钧则再度获得"三年期二级债投资最佳基金经理"和"五年期二级债投资最佳基金经理"称号。
2019年4月25日,由上海证券报主办的第十六届"金基金"奖的评选结果如期揭晓,博时基金在评选中一举夺得最具价量的公司奖项"2018年度金基金·TOP公司奖",博时主题行业(160505)继去年获得"三年期金基金分红奖"后拿下"2018年度金基金·十年期偏股混合型基金奖",同时,博时裕瑞纯债债券(001578)获得"2018年度金基金·一年期债券基金奖"。
2019年4月14日,第十六届中国基金业金牛奖评选结果揭晓,博时基金旗下绩优产品博时主题行业混合(LOF)(160505)荣获"五年期开放式混合型持续优胜金牛基金"奖;博时信用债纯债债券(050027)荣获"三年期开放式债券型持续优胜金牛基金"奖。

§9 备查文件目录

9.1 备查文件目录
9.1.1 中国证监会批准博时鑫惠灵活配置混合型证券投资基金设立的文件
9.1.2《博时鑫惠灵活配置混合型证券投资基金基金合同》
9.1.3《博时鑫惠灵活配置混合型证券投资基金托管协议》
9.1.4 基金管理人业务资格批件、营业执照和公司章程
9.1.5博时鑫惠灵活配置混合型证券投资基金在指定报刊上各项公告的原稿
9.1.6博时转债增强债券型证券投资基金各年度审计报告正本
9.2 存放地点
基金管理人、基金托管人处
9.3 查阅方式
投资者可在营业时间免费查阅,也可按工本费购买复印件
投资者对本报告书如有疑问,可咨询本基金管理人博时基金管理有限公司
博时一线通:95105568(免长途话费)

博时基金管理有限公司
二〇一九年七月十八日

博时鑫润灵活配置混合型证券投资基金

2019 第二季度 报告

2019年6月30日

基金管理人:博时基金管理有限公司
基金托管人:上海浦东发展银行股份有限公司
报告送出日期:二〇一九年七月十八日

§1 重要提示

基金管理人的董事会及董事保证本报告所载资料不存在虚假记载、误导性陈述或重大遗漏,并对其内容的真实性、准确性和完整性承担个别及连带责任。
基金托管人上海浦东发展银行股份有限公司根据本基金合同规定,于2019年7月17日复核了本报告中的财务指标、净值表现和投资组合报告等内容,保证复核内容不存在虚假记载、误导性陈述或者重大遗漏。
基金管理人承诺以诚实信用、勤勉尽责的原则管理和运用基金资产,但不保证基金一定盈利。
基金的过往业绩并不代表其未来表现。投资有风险,投资者在作出投资决策前应仔细阅读本基金的招募说明书。
本报告中财务资料未经审计。
本报告期自2019年4月1日起至6月30日止。

§2 基金产品概况

基金简称	博时鑫润混合
基金主代码	003950
基金运作方式	契约型开放式
基金合同生效日	2016年12月7日
报告期末基金份额总额	97,396,690.26份
投资目标	本基金通过对多种投资策略的有机结合,在有效控制风险的前提下,力争为基金份额持有人获取长期持续稳定的投资回报。
投资策略	本基金通过自上而下和自下而上相结合、定性分析和定量分析互相补充的方法,在股票、债券和现金等资产之间进行相对稳定的适度配置,强调通过自上而下的宏观分析与自下而上的市场趋势分析有机结合进行前瞻性的决策。本基金采用的债券投资策略包括:期限结构配置、信用策略、互换策略、息差策略、可转换债券投资策略等。
业绩比较基准	沪深300指数收益率×50%+中证综合债指数收益率×50%。
风险收益特征	本基金为混合型基金,其预期风险及预期风险水平低于股票型基金,高于债券型基金及货币市场基金,属于中高收益/风险特征的基金。
基金管理人	博时基金管理有限公司
基金托管人	上海浦东发展银行股份有限公司
下属分级基金的基金简称	博时鑫润混合A	博时鑫润混合C
下属分级基金的交易代码	003950	003951
报告期末下属分级基金的份额总额	389,330.31份	97,001,359.94份

§3 主要财务指标和基金净值表现

3.1 主要财务指标

单位:人民币元

主要财务指标	报告期(2019年4月1日-2019年6月30日)	
	博时鑫润混合A	博时鑫润混合C
1.本期已实现收益	7,330.11	1,713,239.53
2.本期利润	15,032.11	2,087,363.36
3.加权平均基金份额本期利润	0.0369	0.0233
4.期末基金资产净值	439,464.27	109,357,369.53
5.期末基金份额净值	1.1288	1.1274

注:本期已实现收益指基金本期利息收入、投资收益、其他收入(不含公允价值变动收益)扣除相关费用后的余额,本期利润为本期已实现收益加上本期公允价值变动收益。
上述基金业绩指标不包括持有人交易基金的各项费用,计入费用后投资人的实际收益水平要低于所列数字。
3.2 基金净值表现
3.2.1 本报告期基金份额净值增长率及其与同期业绩比较基准收益率的比较
1. 博时鑫润混合A:

阶段	净值增长率①	净值增长率标准差②	业绩比较基准收益率③	业绩比较基准收益率标准差④	①-③	②-④
过去三个月	3.06%	0.37%	-0.11%	0.75%	3.17%	-0.38%

2. 博时鑫润混合C:

阶段	净值增长率①	净值增长率标准差②	业绩比较基准收益率③	业绩比较基准收益率标准差④	①-③	②-④
过去三个月	3.09%	0.37%	-0.11%	0.75%	3.14%	-0.38%

3.2.2自基金合同生效以来基金累计净值增长率变动及其与同期业绩比较基准收益率变动的比较
1. 博时鑫润混合A:

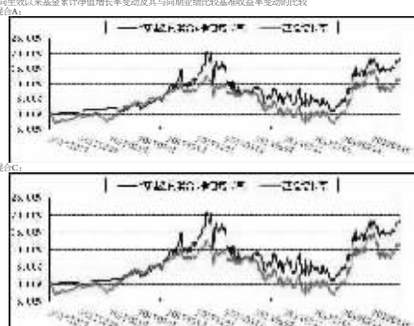

2. 博时鑫润混合C:

§4 管理人报告

4.1 基金经理(或基金经理小组)简介

姓名	职务	任本基金的基金经理期限		证券从业年限	说明
		任职日期	离任日期		
王申	固定收益总部研究组总监/基金经理	2016-12-07	-	9.5	王申先生,博士,2002年起先后在友邦保险、中国万国证券、国金证券工作。2013年加入博时基金管理有限公司,历任固定收益研究主管、固定收益总部研究组副总监、博时稳健纯债债券型证券投资基金(2016年11月11日-2017年10月9日)、博时稳健纯债债券型证券投资基金(2016年11月30日-2017年12月29日)、博时月月薪定期支付债券型证券投资基金(2016年11月30日-2017年12月29日)、博时智赢纯债债券型证券投资基金(2016年11月30日-2017年12月29日)、博时信用债纯债债券型证券投资基金(2017年1月13日-2018年3月15日)、博时裕益纯债债券型证券投资基金(2017年1月13日-2018年3月15日)、博时纯利一年定期开放债券发起式证券投资基金(2017年1月13日-2018年3月16日)、博时安盈债券型证券投资基金(2017年2月28日-2018年3月16日)、博时安心收益定期开放债券(A类)、博时安盈债券(C类)、博时多岁增利一年定期开放债券(LOF)、博时安心收益定期开放债券(A类)、博时安康18个月定期开放债券(LOF)、博时安康18个月定期开放债券(A类=LOF)等基金今年来净值增长率排名在银河同类前1/10;博时裕泰纯债债券、博时裕顺纯债债券、博时富辉纯债债券、博时裕盈纯债债券、博时裕益纯债3个月定期开放债券发起式、博时裕瑞纯债债券、博时裕泽纯债债券、博时裕安纯债债券、博时裕益纯债债券、博时裕顺纯债债券、博时裕盈纯债债券、博时裕益纯债3个月定期开放债券发起式、博时裕安纯债债券、博时安康18个月定期开放债券(A类=LOF)等基金今年来净值增长率排名在银河同类前1/4。货币型基金中,博时合惠货币(B类)今年来净值增长率在296只同类产品中排名第8,博时合惠货币(A类)、博时现金宝货币(B类)、博时现金宝货币(A类)等基金今年来净值增长率排名在银河同类前1/4。
商品型基金当中,博时黄金ETF今年来净值增长率同类排名第3。
QDII基金方面,博时标普500ETF今年来净值增长率同类排名第2,博时亚洲票息收益债券、博时亚洲票息收益债券(美元)今年来净值增长率均在同类排名第7。

2、其他大事件
2019年6月20日,由中国基金报独家主办的第六届中国基金业"英华奖"评选隆重揭晓,博时基金在此次英华奖中摘获6项最佳基金经理大奖。其中,博时基金蔡宗豪下"三年期股票投资最佳基金经理";陈凯柃荣膺"五年期纯债投资最佳基金经理";何凯则一举摘获"三年期海外债权投资最佳基金经理"和"五年期海外债权投资最佳基金经理"两项桂冠;过钧则再度获得"三年期二级债投资最佳基金经理"和"五年期二级债投资最佳基金经理"称号。
2019年4月25日,由上海证券报主办的第十六届"金基金"奖的评选结果如期揭晓,博时基金在评选中一举夺得最具价量的公司奖项"2018年度金基金·TOP公司奖",博时主题行业(160505)继去年获得"三年期金基金分红奖"后拿下"2018年度金基金·十年期偏股混合型基金奖",同时,博时裕瑞纯债债券(001578)获得"2018年度金基金·一年期债券基金奖"。
2019年4月14日,第十六届中国基金业金牛奖评选结果揭晓,博时基金旗下绩优产品博时主题行业混合(LOF)(160505)荣获"五年期开放式混合型持续优胜金牛基金"奖;博时信用债纯债债券(050027)荣获"三年期开放式债券型持续优胜金牛基金"奖。

§9 备查文件目录

9.1 备查文件目录
9.1.1 中国证监会批准博时转债增强债券型证券投资基金设立的文件
9.1.2《博时转债增强债券型证券投资基金基金合同》
9.1.3《博时转债增强债券型证券投资基金托管协议》
9.1.4基金管理人业务资格批件、营业执照和公司章程
9.1.5报告期内博时转债增强债券型证券投资基金在指定报刊上各项公告的原稿
9.1.6博时转债增强债券型证券投资基金各年度审计报告正本
9.2 存放地点
基金管理人、基金托管人处
9.3 查阅方式
投资者可在营业时间免费查阅,也可按工本费购买复印件
投资者对本报告书如有疑问,可咨询本基金管理人博时基金管理有限公司
博时一线通:95105568(免长途话费)

博时基金管理有限公司
二〇一九年七月十八日

博时转债增强债券型证券投资基金

2019 第二季度 报告

2019年6月30日

基金管理人:博时基金管理有限公司
基金托管人:中国光大银行股份有限公司
报告送出日期:二〇一九年七月十八日

§1 重要提示

基金管理人的董事会及董事保证本报告所载资料不存在虚