

# 营口港务股份有限公司

公司代码:600317 公司简称:营口港

## 2019年度报告摘要

一、重要提示  
 1.本年度报告摘要来自年度报告全文,为全面了解本公司的经营成果、财务状况及未来发展规划,投资者应当到上海证券交易所网站等中国证监会指定媒体上上网阅读年度报告全文。  
 2.本公司董事会、监事会及董事、监事、高级管理人员保证年度报告内容的真实、准确、完整,不存在虚假记载、误导性陈述或重大遗漏,并承担个别和连带的法律责任。  
 3.公司全体董事出席董事会会议。  
 4.信永中和会计师事务所(特殊普通合伙)为本公司出具了标准无保留意见的审计报告。  
 5.经董事会审议的报告期利润分配预案或公积金转增股本预案  
 2019年度利润分配预案为:以利润分配基准日截至2019年12月31日公司总股本4,472,983,003股,以该基数合计派发现金红利1,703,184.14元(含税),剩余未分配利润转入下一年度,用于公司生产经营发展和以后利润分配。公司2019年资本公积金不转增股本。  
 本利润分配预案提交公司股东大会审议。  
 6.基本情况  
 1.公司简介  
 公司股票简称 营口港  
 股票上市交易所 上海证券交易所  
 股票上市日期 2003年11月10日  
 股票代码 600317  
 变更前股票简称 营口港  
 联系人和联系方式 董事会秘书 李丽 证券事务代表 李丽  
 姓名 周志旭  
 办公地址 辽宁省营口市鲅鱼圈区港园路1号 辽宁省营口市鲅鱼圈区港园路1号  
 电话 0417-6268506 0417-6268506  
 电子邮箱 zhouzixu@cmhk.com 468143000@qq.com

2.报告期主要业务或产品发生重大变化的说明	
报告期内,公司所从事的主要业务发生重大变化,公司主营码头及其他港口设施服务、货物装卸、仓储服务、船务服务、港口机械服务和港口机械的租赁、维修服务。公司报告期内生产性支出较少,其中包括在产品、加工、销售、供应和售后服务的支出,也包括了研发支出和运营支出。公司主要收入来源为:货物装卸、仓储服务、船务服务、港口机械服务和港口机械的租赁、维修服务。公司主要成本为:燃料、煤炭及制品、粮食、非矿、建材材料、成品油及化工产品、滚装汽车、化肥等。公司主要收入来源为:货物装卸、仓储服务、船务服务、港口机械服务和港口机械的租赁、维修服务。公司主要成本为:燃料、煤炭及制品、粮食、非矿、建材材料、成品油及化工产品、滚装汽车、化肥等。公司主要收入来源为:货物装卸、仓储服务、船务服务、港口机械服务和港口机械的租赁、维修服务。公司主要成本为:燃料、煤炭及制品、粮食、非矿、建材材料、成品油及化工产品、滚装汽车、化肥等。	

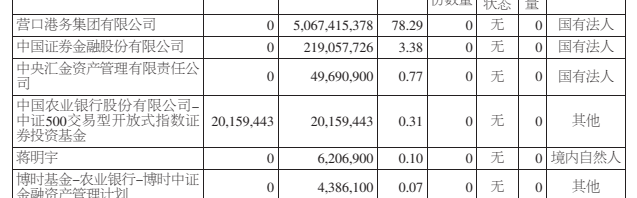
3.主要会计数据和财务指标				
总资产	15,220,317,110.40	16,174,559,873.57	-5.90	16,324,533,667.22
营业收入	4,768,326,951.60	4,813,538,151.59	-0.94	3,818,303,047.73
归属于上市公司股东的净利润	1,011,632,317.93	1,000,905,501.38	1.07	535,163,759.36
归属于上市公司股东的扣除非经常性损益的净利润	998,588,566.94	1,039,763,055.72	-3.96	535,646,018.22
归属于上市公司股东的净资产	12,345,269,133.07	11,639,358,734.20	6.06	10,798,870,632.52
经营活动产生的现金流量净额	1,965,819,533.97	1,691,890,261.64	16.19	1,703,748,490.68
基本每股收益(元)	0.1563	0.1546	1.10	0.0827
稀释每股收益(元)	0.1563	0.1546	1.10	0.0827
加权平均净资产收益率%	8.4188	8.9429	减少0.5241个百分点	5.0564

3.2 报告期分季度的主要会计数据				
营业收入	1,201,930,515.01	1,101,049,626.28	1,114,806,338.53	1,350,540,471.78
归属于上市公司股东的净利润	293,228,334.18	280,351,500.96	263,366,398.29	174,686,084.50
归属于上市公司股东的扣除非经常性损益后的净利润	290,890,691.04	277,057,979.95	259,995,539.98	170,644,355.97
经营活动产生的现金流量净额	219,704,573.28	591,210,748.12	553,262,355.85	601,341,856.72

截止报告期末普通股股东总数(户)	
截止报告期末普通股股东总数(户)	140,653
年度报告披露前上一月末的普通股股东总数(户)	139,265

前10名股东持股情况						
营口港务集团有限公司	0	5,067,415.78	73.29	0	无	国有法人
中国证券金融股份有限公司	0	21,095,726.38	3.28	0	0	国有法人
中央汇金资产管理有限责任公司	0	49,690,900.00	0.77	0	无	国有法人
中国农业银行股份有限公司	20,159,443	20,159,443	0.31	0	无	其他
易方达基金-农业银行-易方达中证金融资产管理计划	0	4,386,100	0.07	0	无	其他
大成基金-农业银行-大成中证金融资产管理计划	0	4,386,100	0.07	0	无	其他
嘉实基金-农业银行-嘉实中证金融资产管理计划	0	4,386,100	0.07	0	无	其他
广发基金-农业银行-广发中证金融资产管理计划	0	4,386,100	0.07	0	无	其他
中收基金-农业银行-中收中证金融资产管理计划	0	4,386,100	0.07	0	无	其他
华夏基金-农业银行-华夏中证金融资产管理计划	0	4,386,100	0.07	0	无	其他
国华基金-农业银行-国华中证金融资产管理计划	0	4,386,100	0.07	0	无	其他
南方基金-农业银行-南方中证金融资产管理计划	0	4,386,100	0.07	0	无	其他
工银瑞信基金-农业银行-工银瑞信中证金融资产管理计划	0	4,386,100	0.07	0	无	其他


4.3 公司与实际控制人之间的产权及控制关系的方框图	
适用	不适用




4.3 公司与实际控制人之间的产权及控制关系的方框图	
适用	不适用



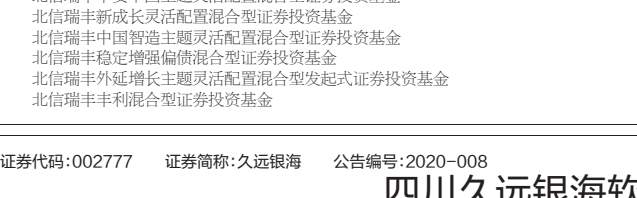
4.3 公司与实际控制人之间的产权及控制关系的方框图	
适用	不适用



4.3 公司与实际控制人之间的产权及控制关系的方框图	
适用	不适用



4.3 公司与实际控制人之间的产权及控制关系的方框图	
适用	不适用



4.3 公司与实际控制人之间的产权及控制关系的方框图	
适用	不适用

4.3 公司与实际控制人之间的产权及控制关系的方框图	
适用	不适用

4.4 报告期末公司普通股股东总数及前10名普通股股东持股情况	
适用	不适用

5.2 公司债券付息兑付情况								
营口港务股份有限公司2014年公司债券	14 营口港	122331	2014年10月20日	2021年10月20日	98,421.10	5.6	按年付息,到期一次还本,利息每年支付一次,最后一期本息一起支付。	上海证券交易所

5.3 公司债券信用评级情况	
适用	不适用

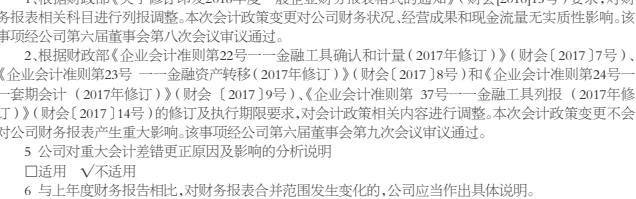
5.4 公司近一年的主要会计数据和财务指标				
总资产	15,220,317,110.40	16,174,559,873.57	-5.90	16,324,533,667.22
营业收入	4,768,326,951.60	4,813,538,151.59	-0.94	3,818,303,047.73
归属于上市公司股东的净利润	1,011,632,317.93	1,000,905,501.38	1.07	535,163,759.36
归属于上市公司股东的扣除非经常性损益的净利润	998,588,566.94	1,039,763,055.72	-3.96	535,646,018.22
归属于上市公司股东的净资产	12,345,269,133.07	11,639,358,734.20	6.06	10,798,870,632.52
经营活动产生的现金流量净额	1,965,819,533.97	1,691,890,261.64	16.19	1,703,748,490.68
基本每股收益(元)	0.1563	0.1546	1.10	0.0827
稀释每股收益(元)	0.1563	0.1546	1.10	0.0827
加权平均净资产收益率%	8.4188	8.9429	减少0.5241个百分点	5.0564

3.2 报告期分季度的主要会计数据				
营业收入	1,201,930,515.01	1,101,049,626.28	1,114,806,338.53	1,350,540,471.78
归属于上市公司股东的净利润	293,228,334.18	280,351,500.96	263,366,398.29	174,686,084.50
归属于上市公司股东的扣除非经常性损益后的净利润	290,890,691.04	277,057,979.95	259,995,539.98	170,644,355.97
经营活动产生的现金流量净额	219,704,573.28	591,210,748.12	553,262,355.85	601,341,856.72

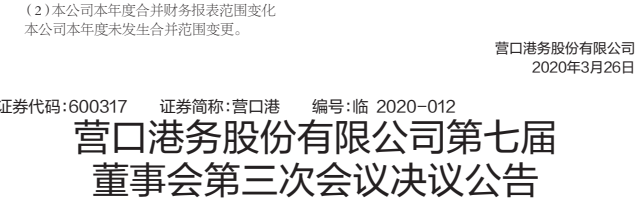
截止报告期末普通股股东总数(户)	
截止报告期末普通股股东总数(户)	140,653
年度报告披露前上一月末的普通股股东总数(户)	139,265

前10名股东持股情况						
营口港务集团有限公司	0	5,067,415.78	73.29	0	无	国有法人
中国证券金融股份有限公司	0	21,095,726.38	3.28	0	0	国有法人
中央汇金资产管理有限责任公司	0	49,690,900.00	0.77	0	无	国有法人
中国农业银行股份有限公司	20,159,443	20,159,443	0.31	0	无	其他
易方达基金-农业银行-易方达中证金融资产管理计划	0	4,386,100	0.07	0	无	其他
大成基金-农业银行-大成中证金融资产管理计划	0	4,386,100	0.07	0	无	其他
嘉实基金-农业银行-嘉实中证金融资产管理计划	0	4,386,100	0.07	0	无	其他
广发基金-农业银行-广发中证金融资产管理计划	0	4,386,100	0.07	0	无	其他
中收基金-农业银行-中收中证金融资产管理计划	0	4,386,100	0.07	0	无	其他
华夏基金-农业银行-华夏中证金融资产管理计划	0	4,386,100	0.07	0	无	其他
国华基金-农业银行-国华中证金融资产管理计划	0	4,386,100	0.07	0	无	其他
南方基金-农业银行-南方中证金融资产管理计划	0	4,386,100	0.07	0	无	其他
工银瑞信基金-农业银行-工银瑞信中证金融资产管理计划	0	4,386,100	0.07	0	无	其他

4.3 公司与实际控制人之间的产权及控制关系的方框图	
适用	不适用



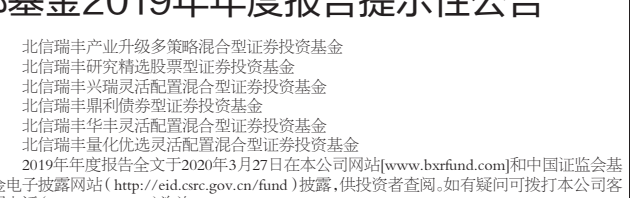
4.3 公司与实际控制人之间的产权及控制关系的方框图	
适用	不适用



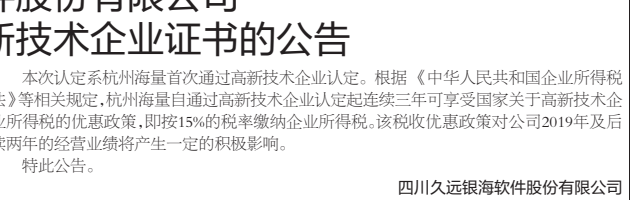
4.3 公司与实际控制人之间的产权及控制关系的方框图	
适用	不适用



4.3 公司与实际控制人之间的产权及控制关系的方框图	
适用	不适用



4.3 公司与实际控制人之间的产权及控制关系的方框图	
适用	不适用



4.3 公司与实际控制人之间的产权及控制关系的方框图	
适用	不适用

4.4 报告期末公司普通股股东总数及前10名普通股股东持股情况	
适用	不适用

5.2 公司债券付息兑付情况								
营口港务股份有限公司2014年公司债券	14 营口港	122331	2014年10月20日	2021年10月20日	98,421.10	5.6	按年付息,到期一次还本,利息每年支付一次,最后一期本息一起支付。	上海证券交易所

5.3 公司债券信用评级情况	
适用	不适用

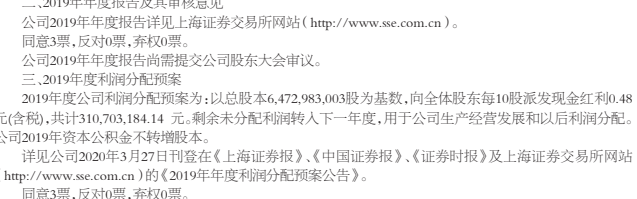
5.4 公司近一年的主要会计数据和财务指标				
总资产	15,220,317,110.40	16,174,559,873.57	-5.90	16,324,533,667.22
营业收入	4,768,326,951.60	4,813,538,151.59	-0.94	3,818,303,047.73
归属于上市公司股东的净利润	1,011,632,317.93	1,000,905,501.38	1.07	535,163,759.36
归属于上市公司股东的扣除非经常性损益的净利润	998,588,566.94	1,039,763,055.72	-3.96	535,646,018.22
归属于上市公司股东的净资产	12,345,269,133.07	11,639,358,734.20	6.06	10,798,870,632.52
经营活动产生的现金流量净额	1,965,819,533.97	1,691,890,261.64	16.19	1,703,748,490.68
基本每股收益(元)	0.1563	0.1546	1.10	0.0827
稀释每股收益(元)	0.1563	0.1546	1.10	0.0827
加权平均净资产收益率%	8.4188	8.9429	减少0.5241个百分点	5.0564

3.2 报告期分季度的主要会计数据				
营业收入	1,201,930,515.01	1,101,049,626.28	1,114,806,338.53	1,350,540,471.78
归属于上市公司股东的净利润	293,228,334.18	280,351,500.96	263,366,398.29	174,686,084.50
归属于上市公司股东的扣除非经常性损益后的净利润	290,890,691.04	277,057,979.95	259,995,539.98	170,644,355.97
经营活动产生的现金流量净额	219,704,573.28	591,210,748.12	553,262,355.85	601,341,856.72

截止报告期末普通股股东总数(户)	
截止报告期末普通股股东总数(户)	140,653
年度报告披露前上一月末的普通股股东总数(户)	139,265

前10名股东持股情况						
营口港务集团有限公司	0	5,067,415.78	73.29	0	无	国有法人
中国证券金融股份有限公司	0	21,095,726.38	3.28	0	0	国有法人
中央汇金资产管理有限责任公司	0	49,690,900.00	0.77	0	无	国有法人
中国农业银行股份有限公司	20,159,443	20,159,443	0.31	0	无	其他
易方达基金-农业银行-易方达中证金融资产管理计划	0	4,386,100	0.07	0	无	其他
大成基金-农业银行-大成中证金融资产管理计划	0	4,386,100	0.07	0	无	其他
嘉实基金-农业银行-嘉实中证金融资产管理计划	0	4,386,100	0.07	0	无	其他
广发基金-农业银行-广发中证金融资产管理计划	0	4,386,100	0.07	0	无	其他
中收基金-农业银行-中收中证金融资产管理计划	0	4,386,100	0.07	0	无	其他
华夏基金-农业银行-华夏中证金融资产管理计划	0	4,386,100	0.07	0	无	其他
国华基金-农业银行-国华中证金融资产管理计划	0	4,386,100	0.07	0	无	其他
南方基金-农业银行-南方中证金融资产管理计划	0	4,386,100	0.07	0	无	其他
工银瑞信基金-农业银行-工银瑞信中证金融资产管理计划	0	4,386,100	0.07	0	无	其他

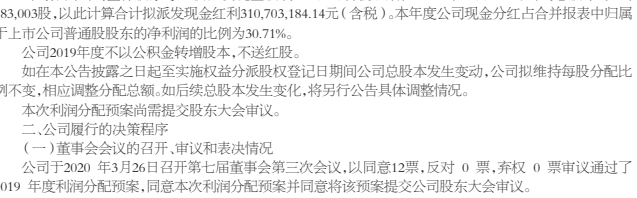
4.3 公司与实际控制人之间的产权及控制关系的方框图	
适用	不适用



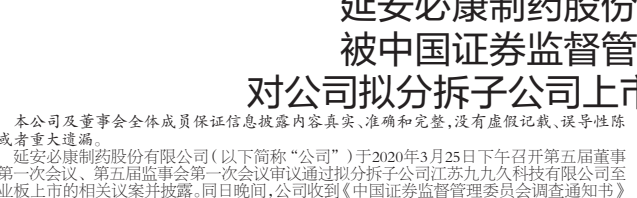
4.3 公司与实际控制人之间的产权及控制关系的方框图	
适用	不适用



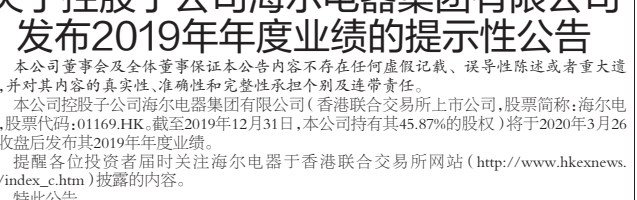
4.3 公司与实际控制人之间的产权及控制关系的方框图	
适用	不适用



4.3 公司与实际控制人之间的产权及控制关系的方框图	
适用	不适用



4.3 公司与实际控制人之间的产权及控制关系的方框图	
适用	不适用



4.3 公司与实际控制人之间的产权及控制关系的方框图	
适用	不适用

公司于2020年3月26日召开第七届监事会第二次会议,以同意3票,反对0票,弃权0票审议通过了2019年度利润分配预案,监事会认为公司2019年度利润分配预案符合相关法律法规和《公司章程》的要求,充分保障了公司利益,资金需求