（上接B125版）

| | |
|---|---|
| 名称 | 深圳证券交易所 |
| 住所 | 深圳市福田区深南大道2012号 |
| 电话号码 | 0755-88668888 |
| 传真号码 | 0755-82083667 |

（八）收款银行

| | |
|---|---|
| 名称 | 中国民生银行股份有限公司北京木樨地支行 |
| 户名 | 中国银河证券股份有限公司 |
| 账号 | 608955778 |

## 第二节 发行人基本情况

一、公司发行前股本总额及前十名股东持股情况

截至报告期末，公司股本总额为34,131.75万股，公司股本结构如下：

| 股权性质 | 股份数量（股） | 股份比例 |
|---|---|---|
| 一、限售条件流通股 | 203,604,688 | 59.65% |
| 其中：股权激励限售股 | 700,000 | 0.21% |
| 首发前限售股 | 202,904,688 | 59.45% |
| 二、无限售条件流通股 | 137,712,820 | 40.35% |
| 三、总股本 | 341,317,508 | 100.00% |

截至报告期末，公司前十大股东及持股情况如下：

| 编号 | 股东名称 | 股东性质 | 持股数量（股） | 限售股股数（股） | 持股比例 |
|---|---|---|---|---|---|
| 1 | 宏川集团 | 境内一般法人 | 110,880,000 | 110,880,000 | 32.49% |
| 2 | 宏川供应链 | 境内一般法人 | 60,974,368 | 60,974,368 | 17.86% |
| 3 | 百源投资 | 境内一般法人 | 16,998,800 | - | 4.98% |
| 4 | 广达投资 | 境内一般法人 | 15,120,000 | 15,120,000 | 4.43% |
| 5 | 林海川 | 境内自然人 | 14,000,000 | 14,000,000 | 4.10% |
| 6 | 广东中科白云新兴产业创业投资基金有限公司 | 境内一般法人 | 2,100,000 | - | 0.62% |
| 7 | 潘建有 | 境内自然人 | 1,930,320 | - | 0.57% |
| 8 | 廖静 | 境内自然人 | 1,930,320 | 1,930,320 | 0.57% |
| 9 | 熊建旭 | 境内自然人 | 1,788,800 | - | 0.52% |
| 10 | 东莞市科旺网络能源有限公司 | 境内一般法人 | 1,710,000 | - | 0.50% |

二、公司组织结构图及对其他企业的重要权益投资情况

（一）公司组织结构图

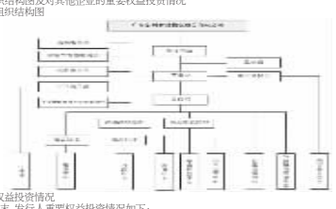

（二）重要权益投资情况

截至报告期末，发行人重要权益投资情况如下：



（三）主要直接和间接控股子公司的基本情况

截至报告期末，发行人拥有8家控股子公司，分别为三江港储、太仓阳鸿、南通阳鸿、宏川仓储、宏川发展（香港）、宏元仓储、福建港能和智慧发展；拥有2家孙公司及附属公司，分别为中山嘉信和众裕能源。另外，发行人全资子公司太仓阳鸿于2020年2月20日设立了全资孙公司宏智仓储，于2020年5月收购了控股孙公司常州华润56.91%股权和全资孙公司常熟华润100.00%股权；发行人全资子公司南通阳鸿于2020年4月签订产权交易合同，收购参股公司江苏长江石油化工有限公司30.40%股权，相关工商变更登记手续正在办理中。

截至报告期末，发行人下属公司的基本情况如下：

1、三江港储

（1）基本情况

| | | | |
|---|---|---|---|
| 公司全称 | 东莞三江港口储罐有限公司 | | |
| 法定代表人 | 李小力 | 注册资本 | 1,200.00万美元 |
| 成立日期 | 2004年4月22日 | 实收资本 | 1,200.00万美元 |
| 注册地址 | 东莞市沙田镇立沙岛液水河口南岸 | | |
| 主要生产经营地 | 东莞市沙田镇立沙岛液水河口南岸 | | |
| 经营范围 | 经营液体化工码头及液体化工品仓储；液体化工品和油品的存储、装卸、管道输送及公共保税仓服务；船舶港口服务（为船舶提供岸电及液水供应）（以上涉及许可经营的凭许可证经营）；一般经营项目：化工行业咨询业务。（依法须经批准的项目，经相关部门批准后方可开展经营活动） | | |
| 主营业务 | 石化产品的仓储综合服务和其他相关服务 | | |
| 股权结构 | 股东名称 | 出资额（万美元） | 出资比例 |
| | 宏川智慧 | 900.00 | 75.00% |
| | 宏川发展（香港） | 300.00 | 25.00% |

（2）主要财务数据

三江港储（单体）最近一年主要财务数据如下：

单位：万元

| 项目 | 2019.12.31 |
|---|---|
| 总资产 | 71,901.22 |
| 总负债 | 43,935.72 |
| 净资产 | 27,965.50 |
| 项目 | 2019年度 |
| 营业收入 | 12,369.30 |
| 净利润 | 2,289.43 |

2019年财务数据经致同会计师审计。

2、太仓阳鸿

（1）基本情况

| | | | |
|---|---|---|---|
| 公司全称 | 太仓阳鸿石化有限公司 | | |
| 法定代表人 | 黄韵涛 | 注册资本 | 30,060.6609万元 |
| 成立日期 | 2005年5月30日 | 实收资本 | 30,060.6609万元 |
| 注册地址 | 太仓市浮桥镇润家港石化路1号 | | |
| 主要生产经营地 | 太仓市浮桥镇润家港石化路1号 | | |
| 经营范围 | 石化码头的经营，液体石油化工产品（甲苯、二甲苯、乙二醇、汽油、柴油、燃料油、基础油、煤油、石油原油、石油馏出物、来另列明的（危险物杂油、石脑油等））的装卸、存储；码头及其他港口设施服务，在港区内提供货物装卸、仓储服务；港口设施、设备的租赁服务（以上涉外许可证经营的凭许可证经营）；石化码头的建设、石化行业咨询业务；自营和代理各类商品及技术的进出口业务（国家限定企业经营或禁止进出口的商品和技术除外）。（依法须经批准的项目，经相关部门批准后方可开展经营活动） | | |
| 主营业务 | 石化产品的仓储综合服务和其他相关服务 | | |
| 股权结构 | 股东名称 | 出资额（万元） | 出资比例 |
| | 宏川智慧 | 30,060.6609 | 100% |

（2）财务状况

太仓阳鸿最近一年主要财务数据如下：

单位：万元

| 项目 | 2019.12.31 |
|---|---|
| 总资产 | 77,652.66 |
| 总负债 | 38,735.63 |
| 净资产 | 38,917.03 |
| 项目 | 2019年度 |
| 营业收入 | 23,458.61 |
| 净利润 | 8,657.81 |

2019年财务数据经致同会计师审计。

3、南通阳鸿

（1）基本情况

| | | | |
|---|---|---|---|
| 公司全称 | 南通阳鸿石化储运有限公司 | | |
| 法定代表人 | 甘毅 | 注册资本 | 25,572.076963万元 |
| 成立日期 | 2002年7月19日 | 实收资本 | 25,572.076963万元 |
| 注册地址 | 江苏省如皋市长江镇堤顶路65号 | | |
| 主要生产经营地 | 江苏省如皋市长江镇堤顶路65号 | | |
| 经营范围 | 在阳鸿公司自备码头内为船舶提供码头设施服务，从事货物装卸（通过管道输送方式装卸），仓储（集装箱除外，危险货物装卸按《港口危险货物作业附证》载明的种类进行）及船舶淡水供应的港口经营；自营和代理各类商品及技术的进出口业务（国家限定企业经营或禁止进出口的商品及技术除外）。（依法须经批准的项目，经相关部门批准后方可开展经营活动） | | |
| 主营业务 | 石化产品的仓储综合服务和其他相关服务 | | |
| 股权结构 | 股东名称 | 出资额（万元） | 出资比例 |
| | 宏川智慧 | 25,572.076963 | 100.00% |

（2）财务状况

南通阳鸿最近一年主要财务数据如下：

单位：万元

| 项目 | 2019.12.31 |
|---|---|
| 总资产 | 37,378.65 |
| 总负债 | 7,133.21 |
| 净资产 | 30,245.45 |
| 项目 | 2019年度 |
| 营业收入 | 14,629.18 |
| 净利润 | 5,335.62 |

2019年财务数据经致同会计师审计。

4、宏川仓储

（1）基本情况

| | | | |
|---|---|---|---|
| 公司全称 | 东莞市宏川化工仓储有限公司 | | |
| 法定代表人 | 李小力 | 注册资本 | 32,778.235864万元 |
| 成立日期 | 2014年1月9日 | 实收资本 | 32,778.235864万元 |
| 注册地址 | 东莞市虎门港立沙大道15号201室 | | |
| 主要生产经营地 | 东莞市虎门港立沙大道15号201室 | | |
| 经营范围 | 石化码头、仓储的建设；海上、陆路、航空国际货运代理，国内货运代理，仓储代理；商业贸易咨询，企业管理咨询，投资管理咨询。（依法须经批准的项目，经相关部门批准后方可开展经营活动） | | |
| 主营业务 | 石化产品的仓储综合服务和其他相关服务 | | |
| 股权结构 | 股东名称 | 出资额（万元） | 出资比例 |
| | 宏川智慧 | 32,778.235864 | 100% |

（2）财务状况

宏川仓储最近一年主要财务数据如下：

单位：万元

| 项目 | 2019.12.31 |
|---|---|
| 总资产 | 63,603.22 |
| 总负债 | 32,200.68 |
| 净资产 | 31,402.54 |
| 项目 | 2019年度 |
| 营业收入 | - |
| 净利润 | -47.27 |

2019年财务数据经致同会计师审计。

5、宏川发展（香港）

（1）基本情况

| | | | |
|---|---|---|---|
| 公司全称 | 宏川实业发展（香港）有限公司 | | |
| 法定代表人 | 林海川 | 注册资本 | 10.00万港元 |
| 成立日期 | 2009年6月1日 | 实收资本 | 10.00万港元 |
| 注册地址 | 香港中环德辅道中288号鸿商业大厦8楼A室 | | |
| 主要生产经营地 | 香港中环德辅道中288号鸿商业大厦8楼A室 | | |
| 经营范围 | 物流链管理，码头，仓储的建设及运营，物流管理咨询 | | |
| 主营业务 | 除持有三江港储25.00%股权外，无实际经营业务 | | |
| 股权结构 | 股东名称 | 出资额（万港元） | 出资比例 |
| | 宏川智慧 | 10.00 | 100% |

（2）财务状况

宏川发展（香港）最近一年主要财务数据如下：

单位：万元

| 项目 | 2019.12.31 |
|---|---|
| 总资产 | 7,329.77 |
| 总负债 | 175.88 |
| 净资产 | 7,153.89 |
| 项目 | 2019年度 |
| 营业收入 | - |
| 净利润 | 524.36 |

2019年财务数据经致同会计师审计。

6、宏元仓储

（1）基本情况

| | | | |
|---|---|---|---|
| 公司全称 | 东莞市宏元化工仓储有限公司 | | |
| 法定代表人 | 林海川 | 注册资本 | 2,500.00万元 |
| 成立日期 | 2014年1月9日 | 实收资本 | 2,500.00万元 |
| 注册地址 | 东莞市沙田镇虎门港立沙岛沿工大道立沙岛综合办事中心 | | |
| 主要生产经营地 | 东莞市沙田镇虎门港立沙岛沿工大道立沙岛综合办事中心 | | |
| 经营范围 | 石化仓储的建设；海上、陆路、航空国际货运代理，国内货运代理，仓储代理；商业贸易咨询，企业管理咨询，投资管理咨询。（依法须经批准的项目，经相关部门批准后方可开展经营活动） | | |
| 主营业务 | 石化产品的仓储综合服务和其他相关服务 | | |
| 股权结构 | 股东名称 | 出资额（万元） | 出资比例 |
| | 宏川智慧 | 2,500.00 | 100% |

（2）财务状况

宏元仓储最近一年主要财务数据如下：

单位：万元

| 项目 | 2019.12.31 |
|---|---|
| 总资产 | 4,242.37 |
| 总负债 | 1,985.93 |
| 净资产 | 2,256.44 |
| 项目 | 2019年度 |
| 营业收入 | - |
| 净利润 | 5,335.62 |

2019年财务数据经致同会计师审计。

7、福建港能

（1）基本情况

| | | | |
|---|---|---|---|
| 公司全称 | 福建港丰能源有限公司 | | |
| 法定代表人 | 李军印 | 注册资本 | 40,816.326531万元 |
| 成立日期 | 2011年7月21日 | 实收资本 | 24,160.00万元 |
| 注册地址 | 福建省泉州市惠安县净峰镇杜厝村2025号 | | |
| 主要生产经营地 | 福建省泉州市惠安县净峰镇杜厝村2025号 | | |
| 经营范围 | 销售：燃料油（不含成品油及危险化学品）；石化码头及仓储项目的建设；国内货物运输代理；仓储代理（不含危险化学品）；商业贸易咨询；企业管理咨询；投资咨询（不含证券、期货投资咨询、金融咨询及其它需经相关许可的项目）。（依法须经批准的项目，经相关部门批准后方可开展经营活动） | | |
| 主营业务 | 石化产品的仓储综合服务和其他相关服务 | | |
| 股权结构 | 股东名称 | 出资额（万元） | 出资比例 |
| | 宏川智慧 | 34,693.877551 | 85.00% |
| | 泉州联盈石化有限公司 | 4,758.095691 | 11.66% |
| | 陈建民 | 1,364.353289 | 3.34% |

（2）财务状况

福建港能最近一年主要财务数据如下：

单位：万元

| 项目 | 2019.12.31 |
|---|---|
| 总资产 | 75,307.99 |
| 总负债 | 40,437.19 |
| 净资产 | 34,870.80 |
| 项目 | 2019年度 |
| 营业收入 | - |
| 净利润 | -1,505.85 |

2019年财务数据经致同会计师审计。

8、智慧发展

（1）基本情况

| | | | |
|---|---|---|---|
| 公司全称 | 东莞市宏川智慧物流发展有限公司 | | |
| 法定代表人 | 李军印 | 注册资本 | 500.00万元 |
| 成立日期 | 2019年4月17日 | 实收资本 | 170.00万元 |
| 注册地址 | 广东省东莞市松山湖园区礼宾路6号1栋2单元402、403室 | | |
| 主要生产经营地 | 广东省东莞市松山湖园区礼宾路6号1栋2单元402、403室 | | |
| 经营范围 | 物流项目投资；物流链管理服务；物联网技术服务；仓储代理服务；知识产权代办服务；企业管理服务，企业管理咨询；国际货物运输代理，国内货运代理；物流信息咨询，物流管理咨询。（依法须经批准的项目，经相关部门批准后方可开展经营活动） | | |
| 主营业务 | 仓储代理、物流链管理和其他相关服务 | | |
| 股权结构 | 股东名称 | 出资额（万元） | 出资比例 |
| | 宏川智慧 | 500.00 | 100% |

（2）财务状况

智慧发展最近一年主要财务数据如下：

单位：万元

| 项目 | 2019.12.31 |
|---|---|
| 总资产 | 549.14 |
| 总负债 | 172.88 |
| 净资产 | 376.26 |
| 项目 | 2019年度 |
| 营业收入 | 406.61 |
| 净利润 | 28.62 |

2019年财务数据经致同会计师审计。

9、中山嘉信

（1）基本情况

| | | | |
|---|---|---|---|
| 公司全称 | 中山市嘉信化工仓储物流有限公司 | | |
| 法定代表人 | 陈世新 | 注册资本 | 5,202.0808万元 |
| 成立日期 | 2007年4月27日 | 实收资本 | 5,202.0808万元 |
| 注册地址 | 中山市民众镇沿江村沿和路2号 | | |
| 主要生产经营地 | 中山市民众镇沿江村沿和路2号 | | |
| 经营范围 | 投资仓储物流业（不含投资水上运输业、航空客货运输）；房屋租赁；安全咨询服务；货物搬运、装卸服务；化工产品（不含危险化学品）的仓储；危险化学品仓储经营（其体许可项目见危险化学品经营许可证证书编号粤中安经字[2018]000072号）。（依法须经批准的项目，经相关部门批准后方可开展经营活动。） | | |
| 主营业务 | 仓储、物流和其他相关服务 | | |
| 股权结构 | 股东名称 | 出资额（万元） | 出资比例 |
| | 三江港储 | 5,202.0808 | 100% |

（2）财务状况

中山嘉信（单体）最近一年主要财务数据如下：

单位：万元

| 项目 | 2019.12.31 |
|---|---|
| 总资产 | 37,805.40 |
| 总负债 | 21,252.96 |
| 净资产 | 16,552.44 |
| 项目 | 2019.12.6-2019.12.31 |
| 营业收入 | 242.05 |
| 净利润 | -97.21 |

注：发行人于2019年12月5日召开了第二届董事会第十八次会议，会议审议通过了《关于子公司收购中山市嘉信化工仓储物流有限公司全部股权的议案》，同意公司全资子公司三江港储收购中山嘉信100%股权。本次工商变更登记手续已办理完毕，中山嘉信变更为发行人全资孙子公司。本次收购于2019年12月完成，中山嘉信2019年度利润表对发行人合并财务报表影响较小。

2019年并表财务数据经致同会计师审计。

10、众裕能源

（1）基本情况

| | | | |
|---|---|---|---|
| 公司全称 | 中山市众裕能源化工开发有限公司 | | |
| 法定代表人 | 陈世新 | 注册资本 | 200.00万元 |
| 成立日期 | 2007年9月19日 | 实收资本 | 200.00万元 |
| 注册地址 | 中山市民众镇沿江村沿和路2号办公楼首层 | | |
| 主要生产经营地 | 中山市民众镇沿江村沿和路2号办公楼首层 | | |
| 经营范围 | 能源化工项目引进；港口经营、装卸搬运服务。（依法须经批准的项目，经相关部门批准后方可开展经营活动） | | |
| 主营业务 | 能源化工 | | |
| 股权结构 | 股东名称 | 出资额（万元） | 出资比例 |
| | 中山嘉信 | 200.00 | 100% |

（2）财务状况

众裕能源最近一年主要财务数据如下：

单位：万元

| 项目 | 2019.12.31 |
|---|---|
| 总资产 | 6,315.93 |
| 总负债 | 6,950.86 |
| 净资产 | -634.93 |
| 项目 | 2019.12.6-2019.12.31 |
| 营业收入 | - |
| 净利润 | -37.50 |

2019年并表财务数据经致同会计师审计。

二、控股股东和实际控制人基本情况

（一）控制关系

截至报告期末，发行人的股权控制结构如下图所示：

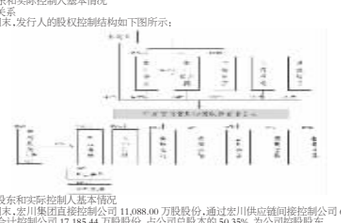

（二）控股股东和实际控制人基本情况

截至报告期末，宏川集团直接控制公司11,088.00万股股份，通过宏川供应链间接控制公司6,097.44万股股份，直接和间接合计控制公司17,185.44万股股份，占公司总股本的50.35%，为公司控股股东。

自然人林海川直接控制公司1,400.00万股股份，通过宏川集团间接控制公司11,088.00万股股份，通过宏川供应链间接控制公司6,097.44万股股份，直接和间接合计控制公司18,585.44万股股份，占公司总股本的54.45%，为公司实际控制人。

1、控股股东情况

（1）基本情况

| | | | |
|---|---|---|---|
| 公司全称 | 广东宏川集团有限公司 | | |
| 法定代表人 | 刘连 | 注册资本 | 16,000.00万元 |
| 成立日期 | 2004年4月5日 | 实收资本 | 16,000.00万元 |
| 住所 | 东莞市松山湖科技产业园区松科苑一栋一楼 | | |
| 主要生产经营地 | 东莞市松山湖科技产业园区松科苑一栋一楼 | | |
| 经营范围 | 投资兴办实业（具体项目另行申报）；销售：机械及配件、五金交电、电子器材及零配件、建筑装饰材料（法律法规及国务院决定禁止或应经许可的除外）。（依法须经批准的项目，经相关部门批准后方可开展经营活动。） | | |
| 主营业务 | 股权投资 | | |
| 股权结构 | 股东名称 | 出资额（万元） | 出资比例 |
| | 林海川 | 14,000.00 | 87.50% |
| | 潘俊玲 | 2,000.00 | 12.50% |

（2）财务状况

宏川集团最近一年合并报表主要财务数据如下：

单位：万元

| 项目 | 2019年12月31日 |
|---|---|
| 资产总计 | 625,723.90 |
| 负债总额 | 337,551.61 |
| 所有者权益 | 288,172.29 |
| 项目 | 2019年度 |
| 营业收入 | 1,082,798.57 |
| 净利润 | 20,314.13 |

注：以上财务数据未经审计。

2、实际控制人情况

林海川 1972年生，男，中国国籍，无境外永久居留权；厦门大学国际金融专业本科、中欧国际工商学院EMBA，香港城市大学博士，广东省五一劳动奖章称号，杰出荣商，中国优秀创新企业家，多次荣获东莞市优秀民营企业家等荣誉称号，东莞市政协常务委员、茂名市政协常务委员、中国民主同盟东莞市委员会副主委、东莞市茂名商会会长、东莞市安全生产协会会长。

曾任东莞市虎门化工贸易公司总经理，宏川供应链总经理，宏川集团执行董事等；现任公司董事长兼总经理，宏元仓储执行董事兼经理，宏川发展（香港）董事，智慧发展执行董事，快易保理董事长，宏川集团执行董事，宏川供应链执行董事，瑞丰石油执行董事，宏川新材董事长，江苏宏川化工有限公司执行董事，南通宏川化工有限公司执行董事，宏川化工（香港）有限公司董事，深圳前海宏川化工供应链有限公司执行董事，江苏大宝赢电商发展有限公司董事长，大宝赢（太仓）交易结算有限公司执行董事，大宝赢如皋交易结算有限公司执行董事，广东宏川能源有限公司执行董事，东莞市松陵物业投资有限公司执行董事，东莞市宝基房地产开发有限公司董事，东莞市宏图总部基地发展有限公司董事长，林得有限公司董事，正冠投资有限公司董事，东莞市卓丰广告制作有限公司执行董事，广东宏川智能安全产业投资有限公司执行董事，宏川国际投资有限公司董事，宏川金融服务有限公司董事，快易集团有限公司董事，快易（香港）有限公司董事，广东绿川生态环境科技有限公司董事长等。

（三）控股股东、实际控制人控制的其他企业情况

截至报告期末，公司控股股东和实际控制人控制的其他企业如下：



（四）控股股东和实际控制人所持股份的质押情况

截至报告期末，控股股东宏川集团直接持有公司股份11,088万股，占公司总股本的32.49%，累计质押其持有的公司股份4,284万股，占其持有公司股份总数的38.64%，占公司总股本的12.55%；宏川供应链持有公司股份6,097.44万股，占公司总股本的17.86%，累计质押其持有的公司股份2,142万股，占其持有公司股份总数的35.13%，占公司总股本的6.28%。具体情况如下：

| 股东名称 | 质押股数（万股） | 质押开始日期 | 质押到期日 | 质权人 | 本次质押占其所持股份比例 |
|---|---|---|---|---|---|
| 宏川集团 | 4,284 | 2018年5月21日 | 申请解除质押登记日 | 银河证券 | 38.64% |
| 宏川供应链 | 2,142 | 2018年12月20日 | | 银河证券 | 35.13% |

## 第三节 财务会计信息

本节的财务会计数据及有关分析说明反映了公司报告期内经审计的财务状况、经营成果和现金流量。其中，2017年度-2019年度引用的财务会计数据，非经特别说明，均依据公司经审计的财务报告。因公司2018年度发生同一控制下企业合并，无特殊说明，2017年财务数据为追溯调整后数据。2017年追溯调整后的报表数据摘自于致同会计师事务所出具的2018年审计报告期初数或上期数。

一、最近三年及一期财务报表审计情况

公司2017年度财务报告已经大华会计师事务所（特殊普通合伙）审计，并出具了大华审字[2018]第001074号标准无保留意见的审计报告，2018年度和2019年度财务报告已经致同会计师事务所（特殊普通合伙）审计，并出具了致同审字（2019）第321ZA0068号和致同审字（2020）第441ZA4601号标准无保留意见的审计报告，针对2018年度更换审计机构，审计机构已履行前任会计师沟通等程序，前后任审计机构未产生意见差异。

二、非经常性损益和净资产收益率审核情况

公司聘请的致同会计师事务所（特殊普通合伙）对公司管理层编制的2017年度、2018年度以及2019年度非经常性损益明细表和加权平均净资产收益率及每股收益表进行了审核，并出具了致同专字（2020）第441ZA6098号和致同专字（2020）第441ZA6097号审核报告。

三、公司最近三年及一期的财务报表

（一）合并财务报表

1、合并资产负债表

单位：元

| 项目 | 2019年12月31日 | 2018年12月31日 | 2017年12月31日 |
|---|---|---|---|
| 流动资产： | | | |
| 货币资金 | 139,057,839.03 | 314,767,297.87 | 81,725,101.77 |
| 应收票据 | | 130,000.00 | 1,020,000.00 |
| 应收账款 | 61,391,153.95 | 46,934,925.07 | 37,490,382.34 |
| 预付款项 | 551,521.56 | 429,433.38 | 299,345.31 |
| 其他应收款 | 3,046,425.09 | 7,951,887.68 | 1,070,557.90 |
| 存货 | 1,368,419.45 | 1,487,221.23 | 3,278,171.43 |
| 其他流动资产 | 56,844,604.69 | 46,128,097.75 | 13,087,281.65 |
| 流动资产合计 | 262,259,963.77 | 417,828,862.98 | 137,970,840.40 |
| 非流动资产： | | | |
| 长期股权投资 | | | |
| 投资性房地产 | | | |
| 固定资产 | 1,476,106,690.88 | 1,020,897,821.03 | 1,038,944,032.99 |
| 在建工程 | 879,127,908.14 | 627,220,878.75 | 114,066,299.16 |
| 无形资产 | 674,640,027.22 | 579,015,855.96 | 368,486,108.41 |
| 开发支出 | 1,778,773.58 | | |
| 商誉 | 236,604,820.63 | 203,851,397.38 | 200,707,129.95 |
| 长期待摊费用 | 35,213,635.40 | 27,390,069.12 | 29,261,360.99 |
| 递延所得税资产 | 5,331,888.46 | 195,266.96 | 188,293.43 |
| 其他非流动资产 | 8,459,557.26 | 3,475,018.00 | 7,196,749.01 |
| 非流动资产合计 | 3,317,263,301.57 | 2,462,046,307.20 | 1,758,849,973.94 |
| 资产总计 | 3,579,523,265.34 | 2,879,875,170.18 | 1,896,820,814.34 |
| 流动负债： | | | |
| 短期借款 | 30,189,828.67 | | 300,000.00 |
| 应付票据 | | | |
| 应付账款 | 149,651,112.66 | 127,957,093.43 | 23,098,634.97 |
| 预收款项 | 2,284,857.74 | 2,161,577.53 | 702,381.89 |
| 应付职工薪酬 | 11,216,291.81 | 8,881,652.99 | 8,010,578.16 |
| 应交税费 | 12,801,259.83 | 11,041,228.81 | 10,623,205.03 |
| 其他应付款 | 248,805,688.27 | 112,461,111.98 | 4,070,699.72 |
| 一年内到期的非流动负债 | 91,289,437.71 | 105,000,000.00 | 80,000,000.00 |
| 流动负债合计 | 546,238,476.69 | 367,502,664.74 | 126,805,499.77 |
| 非流动负债： | | | |
| 长期借款 | 1,041,884,285.84 | 634,745,300.00 | 505,245,300.00 |
| 递延收益 | 1,969,600.08 | 2,054,000.04 | 352,537.37 |
| 递延所得税负债 | 86,947,191.50 | 48,496,037.73 | 47,714,707.92 |
| 非流动负债合计 | 1,130,801,077.42 | 685,295,337.77 | 553,312,545.29 |
| 负债总计 | 1,677,039,554.11 | 1,052,798,002.51 | 680,118,045.06 |
| 股东权益： | | | |
| 股本 | 341,317,508.00 | 243,298,220.00 | 182,468,220.00 |
| 资本公积 | 935,830,391.55 | 1,022,392,633.30 | 630,745,274.66 |
| 减：库存股 | 6,645,000.00 | | |
| 专项储备 | 99,258.93 | | |
| 其他综合收益 | -3,646,211.17 | -3,736,994.40 | -4,000,772.62 |
| 盈余公积 | 51,719,522.87 | 40,018,944.15 | 25,714,652.42 |
| 未分配利润 | 531,145,918.31 | 470,181,176.76 | 381,775,394.82 |
| 归属于母公司股东权益合计 | 1,849,821,388.49 | 1,772,153,979.81 | 1,216,702,769.28 |
| 少数股东权益 | 52,662,322.74 | 54,923,187.86 | |
| 股东权益合计 | 1,902,483,711.23 | 1,827,077,167.67 | 1,216,702,769.28 |
| 负债和股东权益总计 | 3,579,523,265.34 | 2,879,875,170.18 | 1,896,820,814.34 |

2、合并利润表

单位：元

| 项目 | 2019年度 | 2018年度 | 2017年度 |
|---|---|---|---|
| 一、营业收入 | 485,946,770.69 | 398,085,273.12 | 364,554,480.20 |
| 减：营业成本 | 188,246,266.40 | 166,976,964.78 | 158,267,875.36 |
| 税金及附加 | 4,730,189.23 | 4,965,736.19 | 4,125,785.41 |
| 销售费用 | 13,623,149.85 | 11,492,355.04 | 9,666,709.19 |
| 管理费用 | 63,248,232.72 | 48,416,072.39 | 36,717,011.21 |
| 研发费用 | 3,005,220.19 | 901,057.64 | 1,919,242.63 |
| 财务费用 | 29,471,305.35 | 27,128,701.79 | 31,190,906.65 |
| 加：其他收益 | 3,857,019.99 | 4,823,009.95 | 3,906,884.80 |
| 投资收益 | 288,800.42 | 2,667,825.96 | 378,311.16 |
| 公允价值变动收益 | 884,382.65 | | |
| 信用减值损失 | 7,973,618.79 | | |
| 资产减值损失 | | -31,494.09 | 1,655,726.27 |
| 资产处置收益 | 40,105.91 | 47,844.52 | -1,227,077.71 |
| 二、营业利润 | 196,666,334.71 | 145,711,571.63 | 127,380,794.27 |
| 加：营业外收入 | 781,340.05 | 154,111.13 | 75,220.00 |
| 减：营业外支出 | 409,768.45 | 1,910,238.88 | 74,863.41 |
| 三、利润总额 | 197,037,906.31 | 143,955,443.88 | 127,381,150.86 |
| 减：所得税费用 | 53,493,985.16 | 41,245,370.21 | 35,246,825.81 |
| 四、净利润 | 143,543,921.15 | 102,710,073.67 | 92,134,325.05 |
| （一）按经营持续性分类： | | | |
| 其中：持续经营净利润（净亏损以"-"号填列） | 143,543,921.15 | 102,710,073.67 | 92,134,325.05 |
| 终止经营净利润（净亏损以"-"号填列） | | | |
| （二）按所有权归属分类： | | | |
| 其中：少数股东损益（净亏损以"-"号填列） | -2,260,865.12 | | |
| 归属于母公司股东的净利润（净亏损以"-"号填列） | 145,804,786.27 | 102,710,073.67 | 92,134,325.05 |
| 五、其他综合收益的税后净额 | 90,783.23 | 263,778.22 | -123,768.78 |
| 归属于母公司所有者的其他综合收益的税后净额 | 90,783.23 | 263,778.22 | -123,768.78 |
| （一）以后不能重分类进损益的其他综合收益 | | | |
| （二）以后能重分类进损益的其他综合收益 | 90,783.23 | 263,778.22 | -123,768.78 |
| 其中：外币财务报表折算差额 | 90,783.23 | 263,778.22 | -123,768.78 |
| 归属于少数股东的其他综合收益的税后净额 | | | |
| 六、综合收益合计 | 143,634,704.38 | 102,973,851.89 | 92,010,556.27 |
| 归属于母公司所有者的综合收益总额 | 145,895,569.50 | 102,973,851.89 | 92,010,556.27 |
| 归属于少数股东的综合收益总额 | -2,260,865.12 | | |
| 七、每股收益 | | | |
| （一）基本每股收益 | 0.43 | 0.45 | 0.50 |
| （二）稀释每股收益 | 0.43 | 0.45 | 0.50 |

3、合并现金流量表

单位：元

| 项目 | 2019年度 | 2018年度 | 2017年度 |
|---|---|---|---|
| 一、经营活动产生的现金流量： | | | |
| 销售商品、提供劳务收到的现金 | 515,684,972.83 | 421,431,746.69 | 382,984,728.29 |
| 收到的税费返还 | 5,207,369.07 | | |
| 收到其他与经营活动有关的现金 | 24,042,875.58 | 367,079,984.79 | 19,214,912.97 |
| 经营活动现金流入小计 | 544,935,217.48 | 788,511,731.48 | 402,199,641.26 |
| 购买商品、接受劳务支付的现金 | 38,370,663.10 | 27,176,990.95 | 24,545,440.44 |
| 支付给职工以及为职工支付的现金 | 77,644,559.81 | 73,460,983.75 | 65,933,812.90 |
| 支付的各项税费 | 72,674,606.24 | 59,187,418.12 | 49,626,592.00 |
| 支付其他与经营活动有关的现金 | 36,180,092.45 | 612,929,636.38 | 33,670,508.40 |
| 经营活动现金流出小计 | 224,869,921.60 | 772,755,029.20 | 173,776,353.74 |
| 经营活动产生的现金流量净额 | 320,065,295.88 | 15,756,702.28 | 228,423,287.52 |
| 二、投资活动产生的现金流量： | | | |
| 收回投资收到的现金 | 356,920,000.00 | 622,900,000.00 | 111,000,000.00 |
| 取得投资收益收到的现金 | 1,182,676.23 | 2,158,534.23 | 378,311.16 |
| 处置固定资产、无形资产和其他长期资产收回的现金净额 | 98,880.00 | 86,828.64 | 147,286.42 |
| 处置子公司及其他营业单位收到的现金净额 | | 48,625,440.29 | |
| 收到其他与投资活动有关的现金 | 27,397.00 | 177,283,644.04 | |
| 投资活动现金流入小计 | 358,228,953.23 | 851,054,447.20 | 111,525,597.58 |
| 购建固定资产、无形资产和其他长期资产支付的现金 | 435,337,062.52 | 384,244,814.35 | 111,867,313.10 |
| 投资支付的现金 | 346,920,000.00 | 632,900,000.00 | 111,000,000.00 |
| 取得子公司及其他营业单位支付的现金净额 | 204,641,224.48 | 9,864,099.97 | |
| 支付其他与投资活动有关的现金 | | 50,000,000.00 | |
| 投资活动现金流出小计 | 986,898,287.00 | 1,077,008,914.32 | 222,867,313.10 |
| 投资活动产生的现金流量净额 | -628,669,333.77 | -225,954,467.12 | -111,341,715.52 |
| 三、筹资活动产生的现金流量： | | | |
| 吸收投资收到的现金 | | 493,879,900.00 | 15,000,000.00 |
| 取得借款收到的现金 | 966,615,300.00 | 107,910,000.00 | 360,295,300.00 |
| 收到其他与筹资活动有关的现金 | 6,795,000.00 | | 29,782,600.00 |
| 筹资活动现金流入小计 | 973,410,300.00 | 601,789,900.00 | 405,077,900.00 |
| 偿还债务支付的现金 | 726,395,300.00 | 80,300,000.00 | 484,995,263.29 |
| 分配股利、利润或偿付利息支付的现金 | 110,534,928.50 | 34,579,336.69 | 31,887,913.09 |
| 支付其他与筹资活动有关的现金 | 3,642,645.65 | 38,185,944.05 | 22,651,698.05 |
| 筹资活动现金流出小计 | 840,572,874.15 | 153,065,280.74 | 539,534,874.43 |
| 筹资活动产生的现金流量净额 | 132,837,425.85 | 448,724,619.26 | -134,456,974.43 |
| 四、汇率变动对现金及现金等价物的影响 | 57,153.20 | 248,985.72 | -129,636.63 |
| 五、现金及现金等价物净增加额 | -175,709,458.84 | 238,775,840.14 | -17,505,039.06 |
| 加：年初现金及现金等价物余额 | 314,767,297.87 | 75,991,457.73 | 93,496,496.79 |
| 六、期末现金及现金等价物余额 | 139,057,839.03 | 314,767,297.87 | 75,991,457.73 |

4、合并股东权益变动表

单位：元

| 项目 | 2019年度 | | | | | | | | | |
|---|---|---|---|---|---|---|---|---|---|---|
| | 归属于母公司股东权益 | | | | | | | | 少数股东权益 | 股东权益合计 |
| | 股本 | 资本公积 | 减：库存股 | 其他综合收益 | 专项储备 | 盈余公积 | 一般风险准备 | 未分配利润 | | |
| 一、上年年末余额 | 243,298,220.00 | 1,022,392,633.30 | -3,736,994.40 | | | 40,018,944.15 | | 470,181,176.76 | 54,923,187.86 | 1,827,077,167.67 |
| 加：会计政策变更 | | | | | | | | | | |
| 前期差错更正 | | | | | | | | | | |
| 同一控制下企业合并 | | | | | | | | | | |
| 其他 | | | | | | | | | | |
| 二、本年年初余额 | 243,298,220.00 | 1,022,392,633.30 | -3,736,994.40 | | | 40,018,944.15 | | 470,181,176.76 | 54,923,187.86 | 1,827,077,167.67 |
| 三、本年增减变动金额（减少以"-"号填列） | 98,019,288.00 | -86,562,241.75 | 6,645,000.00 | 90,783.23 | 99,258.93 | 11,700,578.72 | | 60,964,741.55 | -2,260,865.12 | 75,406,543.56 |
| （一）综合收益总额 | | | | 90,783.23 | | | | 145,804,786.27 | -2,260,865.12 | 143,634,704.38 |
| （二）股东投入和减少资本 | 500,000.00 | 10,957,046.25 | 6,795,000.00 | | | | | | | 4,662,046.25 |
| 1、股东投入的普通股 | | | | | | | | | | |
| 2、股东投入股份付款计入股东权益