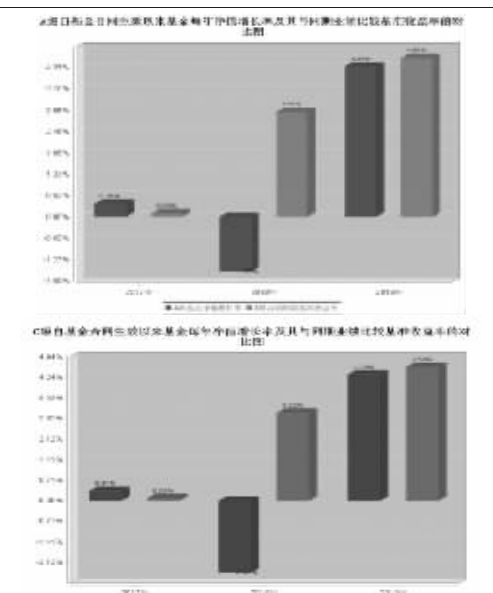


东吴基金管理有限公司旗下全部基金 2020年中期报告提示性公告

东吴基金管理有限公司提示性公告。公告内容涉及基金业绩、风险提示、基金管理人信息等。公告日期为2020年8月26日。



东吴基金旗下全部基金2020年中期报告业绩对比图。展示了东吴基金旗下各基金在2020年上半年的业绩表现，并与业绩比较基准进行了对比。

东吴鼎泰纯债债券型证券投资基金 基金产品资料概要

东吴鼎泰纯债债券型证券投资基金基金产品资料概要。本概要提供本基金的重要信息，是招募说明书的一部分。公告日期为2020年8月26日。

东吴鼎泰纯债债券型证券投资基金基金产品资料概要表格。包含基金概况、基金投资与净值表现、基金投资组合资产配置图、投资目标与投资策略、风险提示等重要信息。

东吴沪深300指数型证券投资基金 基金产品资料概要

东吴沪深300指数型证券投资基金基金产品资料概要。本概要提供本基金的重要信息，是招募说明书的一部分。公告日期为2020年8月26日。

东吴沪深300指数型证券投资基金基金产品资料概要表格。包含基金概况、基金投资与净值表现、基金投资组合资产配置图、投资目标与投资策略、风险提示等重要信息。

东吴价值成长双动力混合型证券投资基金 基金产品资料概要

东吴价值成长双动力混合型证券投资基金基金产品资料概要。本概要提供本基金的重要信息，是招募说明书的一部分。公告日期为2020年8月26日。

东吴价值成长双动力混合型证券投资基金基金产品资料概要表格。包含基金概况、基金投资与净值表现、基金投资组合资产配置图、投资目标与投资策略、风险提示等重要信息。

东吴中证新兴产业指数证券投资基金 基金产品资料概要

东吴中证新兴产业指数证券投资基金基金产品资料概要。本概要提供本基金的重要信息，是招募说明书的一部分。公告日期为2020年8月26日。

东吴中证新兴产业指数证券投资基金基金产品资料概要表格。包含基金概况、基金投资与净值表现、基金投资组合资产配置图、投资目标与投资策略、风险提示等重要信息。

东吴优益债券型证券投资基金 基金产品资料概要

东吴优益债券型证券投资基金基金产品资料概要。本概要提供本基金的重要信息，是招募说明书的一部分。公告日期为2020年8月26日。

东吴优益债券型证券投资基金基金产品资料概要表格。包含基金概况、基金投资与净值表现、基金投资组合资产配置图、投资目标与投资策略、风险提示等重要信息。

东吴新经济混合型证券投资基金 基金产品资料概要

东吴新经济混合型证券投资基金基金产品资料概要。本概要提供本基金的重要信息，是招募说明书的一部分。公告日期为2020年8月26日。

东吴新经济混合型证券投资基金基金产品资料概要表格。包含基金概况、基金投资与净值表现、基金投资组合资产配置图、投资目标与投资策略、风险提示等重要信息。

东吴阿尔法灵活配置混合型证券投资基金 基金产品资料概要

东吴阿尔法灵活配置混合型证券投资基金基金产品资料概要。本概要提供本基金的重要信息，是招募说明书的一部分。公告日期为2020年8月26日。

东吴阿尔法灵活配置混合型证券投资基金基金产品资料概要表格。包含基金概况、基金投资与净值表现、基金投资组合资产配置图、投资目标与投资策略、风险提示等重要信息。

东吴基金主要风险

东吴基金主要风险包括市场风险、管理风险、流动性风险、策略风险及其他风险等。本基金特有风险包括：1. 本基金采用量化投资策略...

2. 指数投资风险。本基金的投资策略主要依赖于指数的表现，因此其业绩表现与指数的表现密切相关。3. 流动性风险...

4. 其他特有风险。本基金的投资策略主要依赖于指数的表现，因此其业绩表现与指数的表现密切相关。5. 流动性风险...

6. 流动性风险。本基金的投资策略主要依赖于指数的表现，因此其业绩表现与指数的表现密切相关。7. 流动性风险...

东吴新经济混合型证券投资基金 基金产品资料概要

东吴新经济混合型证券投资基金基金产品资料概要。本概要提供本基金的重要信息，是招募说明书的一部分。公告日期为2020年8月26日。


东吴新经济混合型证券投资基金基金产品资料概要表格。包含基金概况、基金投资与净值表现、基金投资组合资产配置图、投资目标与投资策略、风险提示等重要信息。

东吴阿尔法灵活配置混合型证券投资基金 基金产品资料概要

东吴阿尔法灵活配置混合型证券投资基金基金产品资料概要。本概要提供本基金的重要信息，是招募说明书的一部分。公告日期为2020年8月26日。


东吴阿尔法灵活配置混合型证券投资基金基金产品资料概要表格。包含基金概况、基金投资与净值表现、基金投资组合资产配置图、投资目标与投资策略、风险提示等重要信息。

东吴基金净值表现




东吴基金净值表现图。展示了东吴基金旗下各基金在2020年上半年的净值表现，并与业绩比较基准进行了对比。

东吴基金净值表现图



东吴基金净值表现图。展示了东吴基金旗下各基金在2020年上半年的净值表现，并与业绩比较基准进行了对比。

东吴基金净值表现图




东吴基金净值表现图。展示了东吴基金旗下各基金在2020年上半年的净值表现，并与业绩比较基准进行了对比。

东吴基金净值表现图




东吴基金净值表现图。展示了东吴基金旗下各基金在2020年上半年的净值表现，并与业绩比较基准进行了对比。

东吴基金净值表现图




东吴基金净值表现图。展示了东吴基金旗下各基金在2020年上半年的净值表现，并与业绩比较基准进行了对比。

东吴基金净值表现图



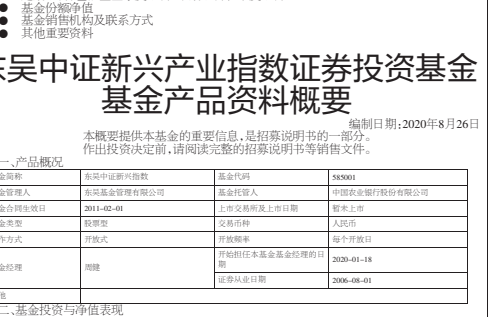
东吴基金净值表现图。展示了东吴基金旗下各基金在2020年上半年的净值表现，并与业绩比较基准进行了对比。

东吴基金净值表现图




东吴基金净值表现图。展示了东吴基金旗下各基金在2020年上半年的净值表现，并与业绩比较基准进行了对比。

东吴基金净值表现图



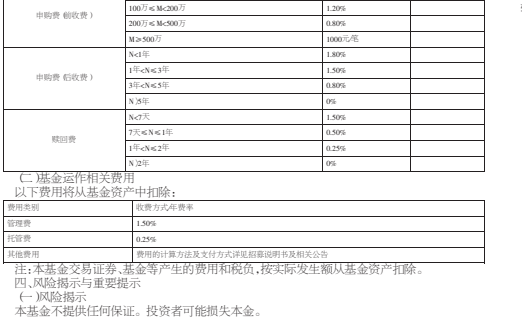
东吴基金净值表现图。展示了东吴基金旗下各基金在2020年上半年的净值表现，并与业绩比较基准进行了对比。

东吴基金净值表现图




东吴基金净值表现图。展示了东吴基金旗下各基金在2020年上半年的净值表现，并与业绩比较基准进行了对比。

东吴基金净值表现图




东吴基金净值表现图。展示了东吴基金旗下各基金在2020年上半年的净值表现，并与业绩比较基准进行了对比。

东吴基金净值表现图




东吴基金净值表现图。展示了东吴基金旗下各基金在2020年上半年的净值表现，并与业绩比较基准进行了对比。

东吴基金净值表现图



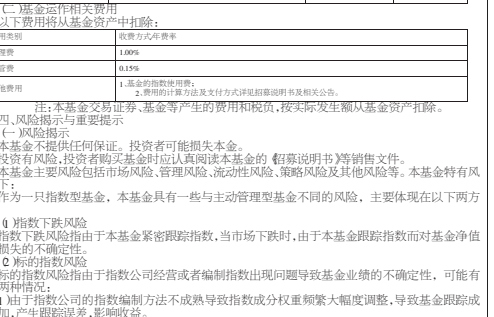
东吴基金净值表现图。展示了东吴基金旗下各基金在2020年上半年的净值表现，并与业绩比较基准进行了对比。

东吴基金净值表现图



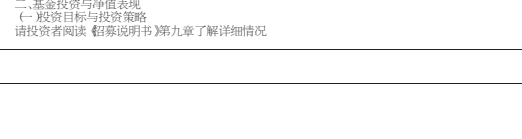
东吴基金净值表现图。展示了东吴基金旗下各基金在2020年上半年的净值表现，并与业绩比较基准进行了对比。

东吴基金净值表现图



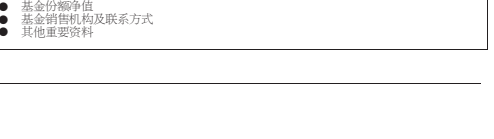
东吴基金净值表现图。展示了东吴基金旗下各基金在2020年上半年的净值表现，并与业绩比较基准进行了对比。

东吴基金净值表现图



东吴基金净值表现图。展示了东吴基金旗下各基金在2020年上半年的净值表现，并与业绩比较基准进行了对比。

东吴基金净值表现图



东吴基金净值表现图。展示了东吴基金旗下各基金在2020年上半年的净值表现，并与业绩比较基准进行了对比。