锦泓时装集团股份有限公司

2020 第三季度报告

公司代码:603518　　公司简称:锦泓集团

一、重要提示

1.1 公司董事会、监事会及董事、监事、高级管理人员保证季度报告内容的真实、准确、完整,不存在虚假记载、误导性陈述或者重大遗漏,并承担个别和连带的法律责任。

1.2 公司全体董事出席董事会审议季度报告。

1.3 公司负责人王致勤、主管会计工作负责人陶为民及会计机构负责人(会计主管人员)张爽保证季度报告中财务报表的真实、准确、完整。

1.4 本公司第三季度报告未经审计。

二、公司主要财务数据和股东变化

2.1 主要财务数据

单位:元币种:人民币

	本报告期末	上年度末	本报告期末比上年度末增减(%)
总资产	5,955,769,413.79	6,944,910,692.73	-14.24
归属于上市公司股东的净资产	1,685,156,060.64	2,589,582,614.43	-34.93
	年初至报告期末(1-9月)	上年初至上年报告期末(1-9月)	比上年同期增减(%)
经营活动产生的现金流量净额	500,043,894.79	82,744,589.21	504.32
	年初至报告期末(1-9月)	上年初至上年报告期末(1-9月)	比上年同期增减(%)
营业收入	1,791,237,340.39	1,887,253,086.63	-5.09
归属于上市公司股东的净利润	-917,682,079.85	30,152,551.49	-3,143.46
归属于上市公司股东的扣除非经常性损益的净利润	-935,290,550.67	8,327,099.26	-11,331.89
加权平均净资产收益率(%)	-42.89	1.18	减少44.07个百分点
基本每股收益(元/股)	-3.68	0.12	-3,166.67
稀释每股收益(元/股)	-3.68	0.12	-3,166.67

非经常性损益项目和金额

√适用 □不适用

单位:元币种:人民币

项目	本期金额(7-9月)	年初至报告期末金额(1-9月)	说明
非流动资产处置损益	-17,830.74	-45,863.70	
越权审批,或无正式批准文件,或偶发性的税收返还、减免			
计入当期损益的政府补助,但与公司正常经营业务密切相关,符合国家政策规定、按照一定标准定额或定量持续享受的政府补助除外	1,246,591.19	30,035,419.32	
计入当期损益的对非金融企业收取的资金占用费			
企业取得子公司、联营企业及合营企业的投资成本小于取得投资时应享有被投资单位可辨认净资产公允价值产生的收益			
非货币性资产交换损益			
委托他人投资或管理资产的损益			
因不可抗力因素,如遭受自然灾害而计提的各项资产减值准备			
债务重组损益			
企业重组费用,如安置职工的支出、整合费用等			
交易价格显失公允的交易产生的超过公允价值部分的损益			
同一控制下企业合并产生的子公司期初至合并日的当期净损益			
与公司正常经营业务无关的或有事项产生的损益			
除同公司正常经营业务相关的有效套期保值业务外,持有交易性金融资产、衍生金融资产、交易性金融负债、衍生金融负债产生的公允价值变动损益,以及处置交易性金融资产、衍生金融资产、交易性金融负债、衍生金融负债和其他债权投资取得的投资收益			
单独进行减值测试的应收款项、合同资产减值准备转回			
对外委托贷款取得的损益			
采用公允价值模式进行后续计量的投资性房地产公允价值变动产生的损益			
根据税收、会计等法律、法规的要求对当期损益进行一次性调整对当期损益的影响			
受托经营取得的托管费收入			
除上述各项之外的其他营业外收入和支出	409,115.19	-4,359,754.10	
其他符合非经常性损益定义的损益项目			
少数股东权益影响额(税后)	-43,230.13	-1,219,510.95	
所得税影响额	-419,362.80	-6,801,819.75	
合计	1,175,282.71	17,608,470.82	

2.2 截止报告期末的股东总数、前十名股东、前十名流通股东(或无限售条件股东)持股情况表

单位:股

股东总数(户)			14526			
前十名股东持股情况						
股东名称(全称)	期末持股数量	比例(%)	持有有限售条件股份数量	质押或冻结情况		股东性质
				股份状态	数量	
王致勤	67659420	26.81	0	冻结	67659420	境内自然人
宋艳俊	52825920	20.93	0	冻结	52825920	境内自然人
朔明德投资有限公司	17057922	6.76	0	无	0	境内非国有法人
周景平	4779600	1.89	33600	无	0	境内自然人
马杰	2558460	1.01	0	无	0	未知
上海爱屋企业管理有限公司	2513661	1.00	0	无	0	境内非国有法人
李华	2080056	0.82	0	无	0	未知
新疆信辉投权投资有限公司	2000000	0.79	0	无	0	未知
张良	1592300	0.63	0	无	0	未知
刘晚明	1192680	0.47	0	无	0	未知
前十名无限售条件股东持股情况						
股东名称	持有无限售条件流通股的数量	股份种类及数量				
		种类	数量			
王致勤	67659420	人民币普通股	67659420			
宋艳俊	52825920	人民币普通股	52825920			
朔明德投资有限公司	17057922	人民币普通股	17057922			
周景平	4746000	人民币普通股	4746000			
马杰	2558460	人民币普通股	2558460			
上海爱屋企业管理有限公司	2513661	人民币普通股	2513661			
李华	2080056	人民币普通股	2080056			
新疆信辉投权投资有限公司	2000000	人民币普通股	2000000			
张良	1592300	人民币普通股	1592300			
刘晚明	1192680	人民币普通股	1192680			
上述股东关联关系或一致行动的说明	王致勤与宋艳俊是夫妻关系。					
表决权恢复的优先股股东及持股数量的说明	无					

2.3 截止报告期末的优先股股东总数、前十名优先股股东、前十名优先股无限售条件股东持股情况表

□适用 √不适用

三、重要事项

3.1 公司主要会计报表项目、财务指标重大变动的情况及原因

√适用 □不适用

1)本期计提商誉和无形资产减值准备情况概述

公司于2017年3月购买TEENIE WEENIE业务90%股权,形成商誉249,392.19万元,同时取得TEENIE WEENIE无形资产组149,000.00万元。TEENIE WEENIE无形资产组组合包括395项注册商标、43项域名及17项著作权(以下简称"TEENIE WEENIE无形资产组")。

本期末公司聘请具有证券、期货相关业务资格的专业资产评估公司,以减值测试为目的,对TEENIE WEENIE业务商誉及无形资产组可收回价值分别进行评估。根据评估报告,公司对购买TEENIE WEENIE业务90%股权所形成的商誉及无形资产计提减值准备96,718.84万元,其中计提商誉减值准备69,778.84万元、计提无形资产减值准备26,940.00万元。

以上商誉及无形资产减值损失计入公司2020年前三季度损益,导致公司2020年前三季度合并报表归属于上市公司股东的净利润减少94,024.84万元,相应减少2020年第三季度末归属于上市公司股东的所有者权益94,024.84万元。

2)资产负债项目变动情况及原因

单位:元 币种:人民币

项目	本期期末余额	上年同期期末余额	变动率%	变动原因
其他流动资产	15,300,188.99	36,479,363.05	-58.06	主要为待抵扣进项税减少,因意大利子公司已停止经营,公司已于2019年底对其待抵扣进项税进行报废处理,计入营业外支出。
在建工程	1,224,909.81	7,693,287.85	-84.08	主要为店铺装修减少。
无形资产	1,275,790,725.60	1,550,659,625.86	-17.73	本期对无形资产计提了减值。
商誉	1,826,910,713.14	2,525,999,128.69	-27.68	本期对商誉计提了减值。
长期待摊费用	78,707,433.66	111,081,706.22	-29.14	主要为店铺装修减少。
递延所得税资产	191,630,470.19	153,383,302.43	24.94	主要为可抵扣亏损导致的递延所得税资产增加。
合同负债	30,327,632.86		不适用	执行新收入准则,本期未预收货款记入合同负债。本期加大扩展加盟商渠道,加盟商数量增加,因此预收加盟商款项增加。
预收款项		19,880,968.60	-100.00	执行新收入准则,本期未预收货款记入合同负债。
应交税费	52,483,813.62	28,334,259.61	85.23	本期采购减少,导致可抵扣的进项税减少,因此应交增值税增加;另本期预缴所得税较上年同期减少,同时季度利润较上年同期增加,因此应交企业所得税增加。
一年内到期的非流动负债	64,225,957.00	797,134,963.87	-91.94	原于2020年3月到期的银团借款已延期至2022年3月,因此重分类至长期借款。
其他流动负债	16,853,490.30	6,262,240.84	169.13	执行新收入准则,本期按照预期因销售退回将退还的金额确认负债。另本期较上销售增加,因此预计退货增加。
长期借款	2,365,905,394.47	1,642,060,000.00	44.08	原于2020年3月到期的银团借款已延期至2022年3月,因此重分类至长期借款。
递延收益		2,973,283.46	-100.00	执行新收入准则,因积分产生的递延收益计入合同负债。
递延所得税负债	12,459,207.44	57,947,035.28	-78.50	主要为发行可转债产生的递延所得税负债减少。

3)利润表项目变动情况及原因

单位:元 币种:人民币

项目	2020年1-9月	2019年1-9月	变动率%	变动原因
营业收入	1,791,237,340.39	1,887,253,086.63	-5.09	本期受疫情影响商场店销售下降,因此营业收入减少。
营业成本	649,734,647.00	590,152,060.49	10.10	本期受疫情影响,总销售下降,为促进线上销售,公司大力开展促销活动,销售折扣增加,因此毛利率下降。
销售费用	785,774,663.88	897,344,257.09	-12.43	本期销售费用随收入下降而有所减少。
管理费用	83,134,410.89	101,493,970.45	-18.09	本期销售下降,公司加大管理支出的控制,薪资等各项费用均有所下降。
研发费用	57,277,073.53	85,533,231.43	-33.04	公司关闭意大利研发中心,因此本期研发费用有所减少。
财务费用	178,580,861.07	167,342,396.79	6.72	财务费用主要为公司收购TEENIE WEENIE项目贷款以及发行可转债产生的利息。
资产减值损失	-963,215,354.86	-1,744,730.80	-55,107.10	本期计提无形资产及商誉减值共计9.67亿。

4)现金流量表项目变动情况及原因

单位:元 币种:人民币

项目	2020年1-9月	2019年1-9月	变动率%	变动原因
经营活动产生的现金流量净额	500,043,894.79	82,744,589.21	504.32	本期经营活动产生的现金净流入较上年同期增加4.17亿,因本期通过电商平台及自营小程序进行的线上销售增加,线上销售回款周期较短,周转速度快,同时公司本期加强应收账款催收和存货处理力度,以及根据销售预测控制采购规模等经营支出的效果明显,因此本期经营活动产生的现金净流入较上年同期大幅增加。
投资活动产生的现金流量净额	-34,349,839.17	-601,775,550.49	94.29	本期新增店铺装修、购建无形资产等长期资产支付的现金较上期减少0.04亿;上期因许中财产保全而被冻结的现金为5.3亿,本期无此事项。
筹资活动产生的现金流量净额	-211,308,728.83	-30,167,381.03	-600.45	上年同期发行可转债并新增银行短期借款,本期无此事项,因此筹资活动收到的现金减少约7.6亿;上年同期收到筹资款项后偿还大额银行借款及利息,本期偿还金额较少,因此筹资活动支付的现金减少约5.8亿。

5)报告期内实体门店变动情况

品牌	门店类型	2019年9月数量(家)	2020年9月数量(家)	同比变动比例%	2020年1-9月新开(家)	2020年1-9月关闭(家)	2020年1-9月调整(家)
VGRASS	直营店	165	179	8.48	8	4	10
VGRASS	加盟店	7	15	114.29	6	2	0
小计	/	172	194	12.79	14	6	10
TEENIE WEENIE	直营店	1170	1076	-8.03	30	130	0
TEENIE WEENIE	加盟店	88	101	14.77	5	0	0
小计	/	1258	1177	-6.44	35	130	0
云锦	直营店	1	1	-	0	0	0
合计	/	1431	1372	-4.12	49	136	10

6)报告期内各品牌的盈利情况

单位:元 币种:人民币

品牌	主营业务收入	主营业务成本	毛利率(%)	主营业务收入比上年增减(%)	主营业务成本比上年增减(%)	毛利率比上年增减(%)
VGRASS	567,723,774.69	195,847,093.16	65.50	-3.82	2.93	减少2.26个百分点
TEENIE WEENIE	1,202,598,776.63	443,579,885.63	63.11	-5.74	12.78	减少6.06个百分点
云锦	10,587,793.21	2,820,958.37	73.36	-37.51	-37.07	增加0.19个百分点
合计	1,780,910,344.53	642,247,937.16	63.94	-5.42	9.21	减少4.83个百分点

7)报告期内线上线下销售渠道的盈利情况

单位:元 币种:人民币

渠道类型	主营业务收入	主营业务成本	毛利率(%)	主营业务收入比上年增减(%)	主营业务成本比上年增减(%)	毛利率比上年增减(%)
线上	536,350,057.55	211,300,352.26	60.60	117.12	159.62	减少6.45个百分点
线下	1,244,560,286.98	430,947,584.90	65.37	-23.92	-14.95	减少3.66个百分点
合计	1,780,910,344.53	642,247,937.16	63.94	-5.42	9.21	减少4.83个百分点

8)报告期内VGRASS品牌、TEENIE WEENIE品牌吊牌均价变化情况

年份	VGRASS吊牌均价(单位:元)	TEENIE WEENIE吊牌均价(单位:元)
2020年1-9月	3,749	743
2019年1-9月	3,938	773
变动比例(%)	-5%	-4%

9)报告期内VGRASS品牌直营店铺月均销售收入情况

属性	有收入的店铺数	月均销售收入(万元)
新开店铺	6	20.85
老店	171	27.02
已关店铺	4	9.54

10)报告期内TEENIE WEENIE品牌直营店铺月均销售收入情况

属性	有收入的店铺数	月均销售收入(万元)
新开店铺	30	12.87
老店	1046	11.00
已关店铺	130	6.41

11)报告期内营业收入、归属于上市公司股东的净利润、及归属于上市公司股东的扣除非经常性损益的净利润的变动情况

单位:万元 币种:人民币



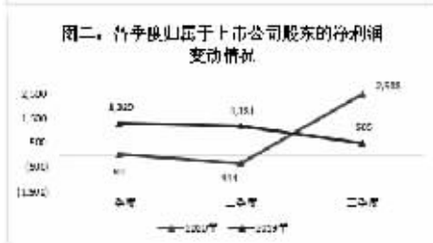

注:图二中剔除了商誉和无形资产减值对归属于上市公司股东的净利润的影响金额94,025万元。

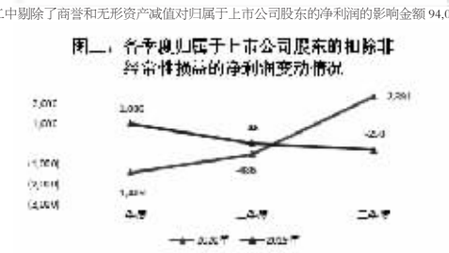

注:图三中剔除了商誉和无形资产减值对归属于上市公司股东的扣除非经常性损益的净利润的影响金额94,025万元。

3.2 重要事项进展情况及其影响和解决方案的分析说明

√适用 □不适用

公司及子公司甜维你(上海)商贸有限公司(以下称"甜维你")已于2020年10月17日与衣念(上海)时装贸易有限公司(以下称"衣念上海")、E-Land Fashion Hong Kong Limited、株式会社衣恋世界、北京衣念阳光商贸有限公司、深圳衣念商贸有限公司、成都衣念商贸有限公司、西安衣念商贸有限公司、上海尚讯商务咨询有限公司、衣恋(上海)餐饮管理有限公司签署《(和解协议)》并达成最终和全面的和解。和解款项共计人民币4.76亿元,包括香港仲裁案所涉甜维你10%股权的转让价款3亿元以及资产转让合同纠纷等案的含税和解金额1.76亿元。相关各方将按《和解协议》的约定向法院(或仲裁机构)提交解除针对对方的全部保全措施和撤回全部起诉(或仲裁)和反诉的申请,相关各方各自承担涉诉案件的诉讼费、仲裁费、保全费、律师费等法律成本。衣念上海将按《和解协议》的约定向公司转让甜维你10%的股权;公司和甜维你将按《和解协议》的约定向衣念上海支付和解款项。

3.3 报告期内超期未履行完毕的承诺事项

□适用 √不适用

3.4 预测年初至下一报告期期末的累计净利润可能为亏损或者与上年同期相比发生重大变动的警示及原因说明

√适用 □不适用

本期末公司聘请江苏华信资产评估有限公司对TEENIE WEENIE业务商誉及无形资产组进行减值测试。根据减值测试结果,公司对TEENIE WEENIE业务商誉及无形资产组共计提减值准备96,718.84万元,该项减值损失计入公司2020年前三季度损益,导致公司2020年前三季度合并报表归属于上市公司股东的净利润减少94,024.84万元,并对公司2020年度损益造成重要影响。

公司名称	锦泓时装集团股份有限公司
法定代表人	王致勤
日期	2020年10月30日

证券代码:603518　证券简称:锦泓集团　公告编号:2020-069
转债代码:113527　转债简称:维格转债　转股代码:191527　转股简称:维格转股

锦泓时装集团股份有限公司关于计提商誉和无形资产减值准备的公告

本公司董事会及全体董事保证本公告内容不存在任何虚假记载、误导性陈述或者重大遗漏,并对其内容的真实性、准确性和完整性承担个别及连带责任。

重要内容提示:

● 公司本期计提TEENIE WEENIE品牌资产业务商誉及无形资产组减值准备共计96,718.84万元,该项减值损失计入公司2020年前三季度损益,导致公司2020年前三季度合并报表归属于上市公司股东的净利润减少94,024.84万元,相应减少2020年第三季度末归属于上市公司股东的所有者权益94,024.84万元。

锦泓时装集团股份有限公司(以下称"公司")于2020年10月30日召开第四届董事会第十四次会议、第四届监事会第十三次会议,审议通过了《关于公司计提商誉和无形资产减值准备的议案》,现将具体情况公告如下:

一、本次计提商誉和无形资产减值准备情况概述

(一)商誉和无形资产组的形成情况

①TEENIE WEENIE品牌资产业务商誉和品牌无形资产组

公司于2017年3月购买TEENIE WEENIE品牌资产业务90%股权,将其纳入合并范围。以合并日为基础确定的长期股权投资的公允价值与享有的被合并方可辨认净资产公允价值份额的差额为249,392.19万元,因此公司2017年合并TEENIE WEENIE品牌资产业务时形成249,392.19万元商誉,同时取得TEENIE WEENIE品牌无形资产组149,000.00万元。TEENIE WEENIE无形资产组组合包括395项注册商标、43项域名及17项著作权(以下简称"TEENIE WEENIE品牌无形资产组")。

②南京云锦研究所有限公司商誉

公司于2015年8月购买南京云锦研究所有限公司100%股权,将其纳入合并范围。以合并日为基础确定的长期股权投资的公允价值与享有的被合并方可辨认净资产公允价值份额的差额为3,327.01万元,因此公司2015年合并南京云锦研究所有限公司时形成3,327.01万元商誉。

(二)本次计提商誉和无形资产组减值准备的概述

①TEENIE WEENIE品牌资产业务商誉和品牌无形资产组

公司对截至2020年9月30日存在减值迹象的TEENIE WEENIE品牌资产业务商誉和品牌无形资产组进行了减值测试,相关资产组的可收回金额低于其账面价值,基于谨慎性原则,本次计提商誉减值准备69,778.84万元,计提无形资产减值准备26,940.00万元。

②南京云锦研究所有限公司商誉

截至2020年9月30日,南京云锦研究所有限公司商誉已计提减值金额249.28万元。本期未经商誉减值测试,资产组账面价值高于可收回金额,因此本期南京云锦研究所有限公司商誉不存在减值。

(三)本次计提商誉和无形资产组减值准备的原因

根据《企业会计准则第8号—资产减值》、《会计监管风险提示第8号—商誉减值》等相关规定,公司对截止2020年9月30日存在减值迹象的TEENIE WEENIE品牌资产业务商誉和品牌无形资产组进行了减值测试,相关资产组的可收回金额低于其账面价值,遵循谨慎性原则应计提减值准备,具体情况如下:

(1)疫情对行业的影响大,行业需求恢复较慢。随着国内疫情逐渐受控,经济运行稳步复苏,服装消费有所回暖,但速度较其他品类仍然相对较慢,消费者对服饰产品的需求仍需时间恢复。截至9月,社会消费品零售总额273,324亿元,同比下降7.2%;服装类商品零售类累计8,045亿元,同比下降12.4%。

(2)行业竞争加剧,面临重新洗牌。受服装行业消费需求的缓慢恢复,线下实体零售的扩张趋于饱和并且效率下降,公司TEENIE WEENIE业务以直营为主、辅以加盟的模式受到较大的挑战。公司在开拓线上渠道方面布局较晚,近年来加速线上转型,但也面临前所未有的激烈竞争,未来快速增长存在不确定性。

(3)上述原因导致公司TEENIE WEENIE业务至三季度末仍未恢复且低于预期,未进行减值测试前的净利润较上年同期仍减少26.9%。公司经营管理层判断,受经济环境影响,未来市场存在较大不确定性,预计在未来一定期间内公司可能进行更为积极的调整或加速战略转型,TEENIE WEENIE业务的扩张进程将有所放缓,未来增量销售及收益情况可能无法达到预期。。

(四)本次计提商誉和无形资产组减值准备的金额及计算过程

鉴于上述对TEENIE WEENIE品牌业务未来经营情况的分析预测,基于谨慎性原则,公司聘请具有证券、期货相关业务资格的专业资产评估公司,以减值测试为目的,对TEENIE WEENIE品牌资产业务商誉及品牌无形资产组可收回价值分别进行评估。

TEENIE WEENIE品牌资产业务商誉和品牌无形资产减值测试的过程与方法、结论:

商誉和无形资产组的可收回金额按照资产组未来现金流的现值计算,减值测试中采用的关键假设包括:销售增长率、毛利率和折现率。公司根据历史经验及对市场发展的预测确定上述关键数据。公司采用的折现率是反映当前市场货币时间价值和相关资产组特定风险的税前利率。TEENIE WEENIE业务营业收入、营业收入增长率、毛利率和折现率5年期预测如下:

项目	未来年度(单位:万元)					
	2020年10-12月	2021年	2022年	2023年	2024年	2025年
营业收入	79,574.27	227,698.19	258,325.41	288,825.58	315,080.57	326,300.55
营业收入增长率	不适用	13.80%	13.45%	11.81%	9.09%	3.56%
毛利率	59.61%	63.87%	66.21%	66.72%	66.88%	67.08%
折现率	11.70%	11.70%	11.70%	11.70%	11.70%	11.70%

根据专业资产评估公司出具的《锦泓时装集团股份有限公司进行商誉减值测试涉及的甜维你(上海)商贸有限公司资产组可收回金额资产评估报告》和《锦泓时装集团股份有限公司进行减值测试涉及的甜维你(上海)商贸有限公司无形资产组组合可收回金额资产评估报告》,在评估基准日2020年9月30日,TEENIE WEENIE品牌包含商誉的资产组可收回金额为330,000.00万元,无形资产组可收回金额为122,060.00万元。截至2020年9月30日,TEENIE WEENIE品牌资产业务商誉相关的资产组账面价值为407,532.05万元,品牌无形资产组账面价值为149,000.00万元,根据上述评估报告,公司对购买TEENIE WEENIE品牌业务90%股权所形成的商誉及无形资产计提减值准备96,718.84万元,其中计提商誉减值准备69,778.84万元、计提无形资产减值准备26,940.00万元。本次拟计提商誉及无形资产减值准备计算过程如下:

单位:人民币万元

项目	金额
1、无形资产减值情况	
无形资产组账面价值①	149,000.00
经测试无形资产价值②	122,060.00
拟计提无形资产减值准备③=①-②	26,940.00
2、商誉减值情况	
资产组账面价值④	157,369.62
计提的资产组中无形资产减值准备③	26,940.00
经计提减值准备后资产组账面价值⑤=④-③	130,429.62
商誉账面价值⑥	249,392.19
未确认的归属于少数股东权益的商誉价值⑦	27,710.24
包含整体商誉的资产组账面价值⑧=⑤+⑥+⑦	407,532.05
包含商誉的资产组或资产组组合的可收回金额⑨	330,000.00
减值损失⑩=⑧-⑨	77,532.05
归属于公司应确认的商誉减值损失=⑩*90%	69,778.84

二、本次计提商誉和无形资产减值准备对公司的影响

公司本次计提TEENIE WEENIE品牌资产业务商誉减值准备金额为69,778.84万元,该项减值损失计入公司2020年前三季度损益,导致公司2020年前三季度合并报表归属于上市公司股东的净利润减少69,778.84万元,相应减少2020年第三季度末归属于上市公司股东的所有者权益69,778.84万元。

公司本次计提TEENIE WEENIE品牌无形资产组减值准备金额为26,940.00万元,该项减值损失计入公司2020年前三季度损益,导致公司2020年前三季度合并报表归属于上市公司股东的净利润减少24,246.00万元,相应减少2020年第三季度末归属于上市公司股东的所有者权益24,246.00万元。

三、公司董事会审计委员会的审核意见

公司董事会审计委员会认为:本次计提商誉和无形资产减值准备符合《企业会计准则》等相关规定和公司资产实际情况。本次计提减值准备后,财务报表能够更加公允地反映公司的财务状况、资产价值及经营成果,使公司的会计信息更具合理性。同意公司本次计提商誉和无形资产减值准备,同意提交董事会审议,并提请股东大会进行审议。

四、公司独立董事的独立意见

公司独立董事认为:公司本次计提商誉和无形资产减值准备是基于谨慎性原则,符合《企业会计准则》等相关规定,符合公司实际情况。计提减值准备后,能够更加公允反映公司财务状况及经营成果,不存在损害公司及中小股东利益的情形,同意计提商誉和无形资产减值准备,并提请股东大会进行审议。

五、公司监事会意见

公司监事会认为:公司在审议本次计提商誉和无形资产减值准备的议案相关程序合法,符合《企业会计准则》等相关规定。经过商誉减值准备计提后更能公允地反映公司的资产状况、财务状况以及经营成果,未发现存在损害公司及全体股东特别是中小股东利益的情形,同意本次计提商誉和无形资产减值准备,并提请股东大会进行审议。

特此公告。

锦泓时装集团股份有限公司
2020年10月30日

证券代码:603518　证券简称:锦泓集团　公告编号:2020-070
转债代码:113527　转债简称:维格转债　转股代码:191527　转股简称:维格转股

锦泓时装集团股份有限公司第四届董事会第十四次会议决议公告

本公司董事会及全体董事保证本公告内容不存在任何虚假记载、误导性陈述或者重大遗漏,并对其内容的真实性、准确性和完整性承担个别及连带责任。

一、董事会会议召开情况

锦泓时装集团股份有限公司(以下简称"公司")第四届董事会第十四次会议于2020年10月30日(星期五)在江苏省南京市建邺区茶亭东街240号三楼会议室以现场结合通讯的方式召开。会议通知已于2020年10月20日通过邮件的方式送达各位董事。本次会议应出席董事7人,实际出席董事7人。

会议由董事长王致勤先生主持,监事、高管列席。会议召开符合有关法律、法规、规章和《公司章程》的规定。经各位董事认真审议,会议形成了如下决议:

二、董事会会议审议情况

(一)审议通过《关于公司〈2020年第三季度报告〉的议案》

表决结果:7票同意,0票反对,0票弃权。

(二)审议通过《关于公司计提商誉和无形资产减值准备的议案》

表决结果:7票同意,0票反对,0票弃权。

本议案需提交公司股东大会审议。

(三)审议通过《关于提请召开公司2020年第四次临时股东大会的议案》

表决结果:7票同意,0票反对,0票弃权。

特此公告。

锦泓时装集团股份有限公司董事会
2020年10月30日

证券代码:603518　证券简称:锦泓集团　公告编号:2020-071
转债代码:113527　转债简称:维格转债　转股代码:191527　转股简称:维格转股

锦泓时装集团股份有限公司第四届监事会第十三次会议决议公告

本公司监事会及全体监事保证本公告内容不存在任何虚假记载、误导性陈述或者重大遗漏,并对其内容的真实性、准确性和完整性承担个别及连带责任。

一、监事会会议召开情况

锦泓时装集团股份有限公司(以下简称"公司")第四届监事会第十三次会议于2020年10月30日(星期五)在江苏省南京市建邺区茶亭东街240号以现场结合通讯的方式召开。会议通知已于2020年10月20日通过邮件的方式送达各位监事。本次会议应出席监事3人,实际出席监事3人。

会议由监事会主席祁冬君女士主持。会议召开符合有关法律、法规、规章和《公司章程》的规定。出席会议的监事对各项议案进行了认真审议并做出了如下决议:

二、监事会会议审议情况

(一)审议通过《关于公司〈2020年第三季度报告〉的议案》

公司2020年第三季度报告的编制和审议程序符合法律、法规、公司章程和公司内部管理制度的各项规定。公司2020年第三季度报告的内容和格式符合中国证监会和上海证券交易所的各项规定,所包含的信息从各个方面真实地反映出公司半年度的经营管理和财务状况等事项,不存在虚假记载、误导性陈述和重大遗漏。

表决结果:3票同意,0票反对,0票弃权。

(二)审议通过《关于公司计提商誉和无形资产减值准备的议案》

公司在审议本次计提商誉和无形资产减值准备的议案相关程序合法,符合《企业会计准则》等相关规定。经过商誉减值准备计提后更能公允地反映公司的资产状况、财务状况以及经营成果,未发现存在损害公司及全体股东特别是中小股东利益的情形,同意本次计提商誉和无形资产减值准备。

表决结果:3票同意,0票反对,0票弃权。

本议案需提交公司股东大会审议。

特此公告。

锦泓时装集团股份有限公司监事会
2020年10月30日

格林美股份有限公司

2020 第三季度报告

证券代码:002340　证券简称:格林美　公告编号:2020-106

一、重要提示

公司董事会、监事会及董事、监事、高级管理人员保证季度报告内容的真实、准确、完整,不存在虚假记载、误导性陈述或者重大遗漏,并承担个别和连带的法律责任。

所有董事均已出席了审议本次季报的董事会会议。

公司负责人许开华、主管会计工作负责人宋万祥及会计机构负责人(会计主管人员)穆猛刚声明:保证季度报告中财务报表的真实、准确、完整。

第二节 公司基本情况

一、主要会计数据和财务指标

公司是否需追溯调整或重述以前年度会计数据

□ 是 √ 否

	本报告期末	上年度末	本报告期末比上年度末增减
总资产(元)	29,871,177,047.73	26,841,031,825.26	11.29%
归属于上市公司股东的净资产(元)	13,028,434,892.51	10,484,525,214.58	24.26%

	本报告期	本报告期比上年同期增减	年初至报告期末	年初至报告期末比上年同期增减
营业收入(元)	3,030,025,019.00	-16.49%	8,643,932,163.12	-12.09%
归属于上市公司股东的净利润(元)	111,551,016.89	-41.29%	325,548,629.91	-46.07%
归属于上市公司股东的扣除非经常性损益的净利润(元)	63,055,738.15	-62.64%	251,072,413.69	-54.77%
经营活动产生的现金流量净额(元)	96,619,237.45	-71.70%	117,346,330.56	-74.39%
基本每股收益(元/股)	0.02	-60.00%	0.07	-53.33%
稀释每股收益(元/股)	0.02	-60.00%	0.07	-53.33%
加权平均净资产收益率	0.86%	-1.00%	2.74%	-3.25%

非经常性损益项目和金额

√ 适用 □ 不适用

单位:元

项目	年初至报告期期末金额	说明
非流动资产处置损益(包括已计提资产减值准备的冲销部分)	-10,557,653.82	
计入当期损益的政府补助(与企业业务密切相关,按照国家统一标准定额或定量享受的政府补助除外)	113,789,017.25	
除上述各项之外的其他营业外收入和支出	-7,235,453.60	
减:所得税影响额	14,209,790.01	
少数股东权益影响额(税后)	7,309,903.60	
合计	74,476,216.22	--

对公司根据《公开发行证券的公司信息披露解释性公告第1号——非经常性损益》定义界定的非经常性损益项目,以及把《公开发行证券的公司信息披露解释性公告第1号——非经常性损益》中列举的非经常性损益项目界定为经常性损益的项目,应说明原因

√ 适用 □ 不适用

项目	涉及金额(元)	原因
增值税即征即退	8,860,420.55	符合国家政策,按标准持续享受的政府补助,因此界定为经常性损益的项目。

二、报告期末股东总数及前十名股东持股情况表

1.普通股股东和表决权恢复的优先股股东总数及前10名股东持股情况表

单位:股

报告期末普通股股东总数			236,660	报告期末表决权恢复的优先股股东总数(如有)		0
前10名股东持股情况						
股东名称	股东性质	持股比例	持股数量	持有有限售条件的股份数量	质押或冻结情况	
					股份状态	数量
深圳市汇丰源投资有限公司	境内非国有法人	9.92%	474,529,720	0	质押	237,280,000
北京京能同鑫投资管理有限公司-北京京能能源科技并购投资基金(有限合伙)	境内非国有法人	2.08%	99,476,439	99,476,439		
深圳中植产投环保投资合伙企业(有限合伙)	境内非国有法人	1.73%	82,653,016	0		
香港中央结算有限公司	境外法人	1.66%	79,323,392	0		
中国对外经济贸易信托有限公司	国有法人	1.64%	78,689,337	0		
广东恒健资产管理有限公司-广东恒会股权投资基金(有限合伙)	境内非国有法人	1.64%	78,534,031	78,534,031		
国泰君安证券股份有限公司	国有法人	1.33%	63,581,626	63,350,785		
中国银行股份有限