上海润达医疗科技股份有限公司

公司代码:603108 公司简称:润达医疗
转债代码:113588 转债简称:润达转债
转股代码:191588 转股简称:润达转股

2020年度报告摘要

一 重要提示

1 本年度报告摘要来自年度报告全文,为全面了解本公司的经营成果、财务状况及未来发展规划,投资者应当到上海证券交易所网站等中国证监会指定媒体上仔细阅读年度报告全文。

2 本公司董事会、监事会及董事、监事、高级管理人员保证年度报告内容的真实、准确、完整,不存在虚假记载、误导性陈述或重大遗漏,并承担个别和连带的法律责任。

3 公司全体董事出席董事会会议。

4 亚太(集团)会计师事务所(特殊普通合伙)为本公司出具了标准无保留意见的审计报告。

5 经董事会审议的报告期利润分配预案或公积金转增股本预案

2021年4月25日,公司召开第四届董事会第十四次会议,审议通过了《关于2020年度利润分配方案的议案》。同意公司以2020年12月31日的公司总股本579,536,308股为基准,向全体股东每10股派发现金红利1.14元(含税),合计派发现金红利66,067,139.11元(含税),占2020年度合并报表中归属于母公司股东净利润的20.02%。

二 公司基本情况

1 公司简介

公司股票简况				
股票种类	股票上市交易所	股票简称	股票代码	变更前股票简称
A股	上海证券交易所	润达医疗	603108	无

联系人和联系方式	董事会秘书	证券事务代表
姓名	张诚相	杨琪
办公地址	上海市虹口区午浦路89号星荟中心1座8楼	上海市虹口区午浦路89号星荟中心1座8楼
电话	021-68406213	021-68406213
电子信箱	lisan@rundamedical.com	lisan@rundamedical.com

2 报告期公司主要业务简介

(一)公司主营业务及经营模式

公司作为国内医学实验室综合服务商,以信息化、数据化技术为支撑,为各类实验室(主要为医院的检验科,又称临床实验室,还包括第三方医学实验室、体检中心、疾控中心和血站等其他医疗单位所属的医学实验室)提供体外诊断产品、技术服务支持、实验室运营管理等全方位的综合服务。同时以体外诊断产品研发生产、医疗信息化系统开发、第三方实验室检测等产业链延伸业务为补充,形成独特的综合性IVD业务服务体系。报告期内,公司主营业务包括两大板块:商业服务板块(IVD代理经销业务、集约化业务/区域检验中心业务、第三方实验室业务)和工业板块(IVD产品研发生产业务、医疗信息化业务)。公司两大板块业务互为补充,有效地满足了各级实验室的综合服务需求。

1、商业服务板块

公司自成立以来持续专注于体外诊断领域,并一直致力于为医学实验室疾病诊断提供整体解决方案服务。经过多年经营实践,确立了以医学实验室客户为核心的服务宗旨,通过针对检验系统运行特点构建的整体综合服务体系,为客户提供全方位定制化的综合服务,帮助院内医学实验室实现降低成本、提高运营效率、提升质量控制水平的管理目标。公司根据客户不同发展阶段,服务内容不断丰富、升级,从传统的代理经销业务升级到院内实验室整体集约化运营管理服务及区域检验中心建设运营服务。通过综合服务能力的不断提升和升级,形成了稳定且不断增长的核心客户群体。截至本报告期末,公司服务的医疗机构已达4,000余家,其中为院内实验室提供整体运营管理服务核心客户达378家。同时为了满足部分核心客户的特检需求,公司也布局了院外第三方实验室检测业务。

目前公司商业服务板块业务类型包括三大类:

(1)传统的IVD代理经销业务

作为公司传统的业务类型,主要以IVD产品的流通配送为基础,为各类医学实验室提供包括丰富的产品组合服务、先进的冷链仓储物流、仪器定期维护保养及属地化快速响应维修服务在内的全产业供应链服务。

(2)创新的集约化业务及区域检验中心业务

针对较大型的院内医学实验室对成本管控,效率提升的需求不断增强,公司不断升级服务内容,开创新的商业模式—集约化服务模式,该创新业务模式是在传统的供应链服务基础上,一方面通过试剂等生产资料的集中采购降低物料成本,另一方面根据各医疗机构的运营现况及发展规划,结合科技化管理理念,从构建实验室整体检验系统和提升运营管理综合服务入手,综合提升实验室诊断能力和服务水平,同时降低实验室运营管理、质量控制等综合成本,从而达到降本增效的目的。针对实验室成本管控,实现实验流程优化、设备选择合理化、试剂管理信息化、运营成本精细化、检测标准化,提供包括仪器设备维修等基础技术支持、实验室过程管理、质量控制管理等服务。针对实验室检测能力和水平提升,提供了包括临床教育培训、实验报告解读服务、既有检测项目临床推广、新产品新技术临床培训服务、学术交流及提供学科建设支持等系列增值服务。同时公司还为各级医疗机构提供特色专科建设整体化服务,如为微生物、病理、分子诊断、影像、透析等专科领域提供一体化解决方案。公司通过提供以上综合服务,提升大型 IVD 渠道综合服务商的服务价值属性,帮助医院实现降本增效的目的,符合国家医改及产业发展趋势。

为进一步推动分级诊疗制度落地,加快推进紧密型医联体、医共体的建设,实现区域内医疗资源共享和信息整合,公司顺应国家相关医疗政策,不断提高自身服务能力,将集约化业务进行升级,将现有成熟的服务经验和模式由单体医院延伸到区域医联体所有医院,将区域医联体医院标本集中在中心实验室检测,实现规模化检测。一方面,通过中心实验室升级、区域样本物流平台及区域信息平台搭建、健全区域实验室质量管理体系,提升中心实验室整体诊断能力及服务水平;另一方面,组织专家建立标准,依据标准提供线上与线下的基层医生临床培训教育,依据病种及临床路径制订对应检测项目,提升基层医院服务能力,增加基层标本外送,实现中心实验室良性循环;通过患者宣教,提高区域影响力,助力各地医联体的成功落地,助推分级诊疗的成功实现。公司目前在全国已向三十三家区域检验中心提供解决方案,获得了客户和市场的高度认可。

(3)第三方实验室业务

作为院内实验室集约化业务及区域检验中心业务的补充,为满足部分核心客户特检项目需求,公司借助自身资源优势,也积极布局了院外第三方实验室检测业务。公司建立以精准检验为主导、创新模式为特色,学术交流为平台的综合性医学检验实验室,引进国内外一流的高端检测设备,大力推进产学研的发展,完成了基因芯片技术、质谱色谱、细胞成像、蛋白指纹图谱、液态芯片、药敏测试等多个检验技术平台的搭建,范围覆盖了从常规到高端的主流技术领域,检验项目超过2000项,其中包括分子诊断、远程病理诊断、冰冻病理、CTC循环肿瘤细胞检测、染色体检测等高端检测项目,较好的满足公司美伦化客户及区域检验中心客户对部分高端诊断项目的外包服务需求。

2、工业板块

(1)IVD产品研发生产业务

公司积极布局上游IVD生产制造领域,目前有惠中医疗、惠中生物、北京惠中、上海昆涞等生产研发类子公司,对IVD部分领域产品进行了差异化布局,自主品牌产品覆盖质控、糖化、化学发光、生化、分子诊断、POCT等领域。报告期内,公司持续加大自产产品的研发生产力度,以新产品研发中心为依托,不断提升整体研发水平。

(2)医疗信息化业务

针对医学实验室的运营管理特点,公司开发了一系列拥有自主知识产权的检验领域信息化软件系统平台,包括LIS系统(医学实验室信息系统)、SIMS系统(临床输血质量管理系统)、POCT质量管理平台、SIMS系统(实验室试剂库存管理系统)、Mai47系统(医疗供应链协同云平台)、ISP系统(仪器服务平台)、CCLS(冷链物流系统)、DAP(数据融合平台)等,为客户提供了丰富的信息化系统及相关软件服务。同时,公司也积极对临床信息化业务产品线进行拓展及升级,积极开展区域性信息平台的搭建,进一步丰富公司信息化产品线,巩固了公司在检验领域信息化系统开发建设的领先水平。

(二)行业发展趋势及展望

公司所处的行业为IVD流通与服务行业,IVD流通服务商是连接上游IVD生产企业和下游医疗机构的重要环节,是国家医疗卫生事业和体外诊断产业的重要组成部分。医学检验工作主要通过检验系统完成,检验系统除了检验设备、试剂、标准品、质控品等生产资料和检验人员等构成生产要素外,还需要配合全面的质量管理、实验室环境、标本采集输送、技术维修服务等工作最终产出检验结果。医学实验室的本质为通过各种仪器、试剂,将人体样本(血液、体液、组织等)生产成为检验数据与结果的“工厂”。从实验室发展趋势来看,随着检测项目的不断增多,以及各项医疗改革的逐步深入,分级诊疗及紧密型医联体、医共体建设等政策持续大力推进,医学实验室正沿着“小型实验室(小型工厂)——中大型实验室(标准化工厂)——区域检验中心(巨型工厂)”路径逐步升级,且在医学实验室检验结果互认、更高的质量控制标准、更精准的检验结果等方面的要求也日益提高。



未来IVD流通服务行业将迎来以下发展趋势:

1、医学检验室降本增效需求逐步显现

医保控费,按病种付费(DRGs)的医保支付制度改革、医院药品及高低值耗材加成逐步取消,驱动医疗机构更加注重开源节流。按病种付费的医保支付制度下,患者治疗过程中的诊断、治疗、手术、药品等总费用受到控制,医院对于检验科室的盈利和成本控制更重视,需要具备成本管控和综合服务能力的第三方服务企业来帮助他们实现降本增效的目的,提升实验室自身诊断服务能力和运营效率,降低综合管理成本。

2、市场规模持续增长

由于我国人口基数大、老龄化进程加快、医保体系不断健全、人均可支配收入增长、医疗消费理念得到提升,国内体外诊断市场规模得到快速释放,我国已成为全球体外诊断市场增速最快的地区之一。根据2020年发布的《中国卫生健康统计年鉴》的统计数据,2019年国内医疗卫生机构收入为3.75万亿。国内公立医院检验收入为3,156.5亿元,同比增长12.5%。其中,2019年国内公立医院住院病人检查收入为1,553.5亿元,同比增长17%;门诊病人检查收入为1,600.3亿元,同比增长14.8%。对应于中间渠道检测服务商市场规模约1,000-1,300亿元左右,总体上IVD中间渠道服务行业市场规模保持持续稳定增长。目前我国纳入医保目录的检测项目约1,600项,而欧美等发达国家大型医院检测项目在3,000-4,000项,未来随着国内医疗消费结构升级,居民健康意识提高,新的检验需求会持续增加。借鉴国外体外诊断产品成熟的流通与服务模式基础上,结合我国医疗体制改革现状,国内的专业综合服务商将在体外诊断市场快速增长的背景下,迎来高速发展的良好契机。



3、服务属性不断增强

随着诊断技术的不断发展,检验项目的种类持续增加,需要不断引进新的诊断项目和先进的诊断技术和设备,对诊断结果取得的及时性和准确性也日趋提高。医学实验室为提高检验系统的工作效率和管理水平,在设备产品选择、技术应用培训、流程操作规范、质量控制措施、试剂耗材管理存储、设备维修养护等方面需要依助于专业化的技术支持服务和管理服务,这对IVD流通服务商的服务能力也提出了更高的要求。未来,拥有专业化综合服务优势的企业将获得更大的市场份额、形成更强的客户粘性。

4、行业集中度日趋提高

目前我国IVD流通服务市场呈现出整体分散的竞争格局,IVD中小代理商多达2万余家。随着“两票制”、“阳光平台采购”等政策的深入推进,市场竞争格局将得到调整,行业集中度会进一步提升。未来拥有强大的市场覆盖能力、供应链能力、信息化平台、服务技术团队及经验优势的规模型IVD流通服务企业将受益于医改政策的执行。

5、IVD流通服务企业迎来新课题

医学实验室从过去的小型工厂、发展到标准化工厂、未来将逐步出现超大型实验工厂,随着规模越来越大,对成本管控、质量标准要求也越高,实验室亦逐步走向智能化、精细化的管理模式。同时,随着医改政策的持续推进,检验标本的规模化检测将更具备成本优势。而我国医疗卫生资源主要集中在大型公立医院的实际情况天然决定了其将成为我国医改的主阵地,如何帮助公立医院检验科提升自身检验能力和成本控制能力是未来IVD服务企业的发展课题。近年全国各地推行的医联体、医共体建设,在区域范围内搭建区域信息平台、健全质控体系和区域样本物流平台,将区域内医院标本集中检测,统一出具检验报告。通过区域检验中心的建设,大幅度提高区域内医学检验资源的利用水平和效率,通过规模化检测实现成本控制,同时提升基层医疗机构整体诊断能力和水平。结合我国医疗体制国情,未来与公立医疗机构合作,公立或者混合所有制第三方实验室是方向,目前区域检验中心模式是公立医院内实现规模化检测的发展雏形。

3 公司主要会计数据和财务指标

3.1 近3年的主要会计数据和财务指标

单位:元 币种:人民币

	2020年	2019年	本年比上年增减(%)	2018年
总资产	10,176,547,262.92	9,032,848,918.07	12.66	7,542,987,931.15
营业收入	7,069,156,290.47	7,051,950,182.60	0.24	5,964,339,223.59
归属于上市公司股东的净利润	329,981,167.77	309,509,502.30	6.61	261,953,796.24
归属于上市公司股东的扣除非经常性损益的净利润	322,807,835.42	304,707,158.60	5.94	255,107,456.04
归属于上市公司股东的净资产	3,203,387,812.40	2,758,404,144.13	16.13	2,505,563,204.49
经营活动产生的现金流量净额	323,441,186.05	246,678,613.99	31.12	538,902,960.72
基本每股收益(元/股)	0.57	0.53	8	0.45
稀释每股收益(元/股)	0.57	0.53	8	0.45
加权平均净资产收益率(%)	11.07	11.61	减少0.54个百分点	10.97

3.2 报告期分季度的主要会计数据

单位:元币种:人民币

	第一季度(1-3月份)	第二季度(4-6月份)	第三季度(7-9月份)	第四季度(10-12月份)
营业收入	1,299,045,192.83	1,643,853,627.83	1,981,980,741.12	2,144,276,728.69
归属于上市公司股东的净利润	31,689,943.10	79,533,427.78	124,568,008.83	94,189,788.06
归属于上市公司股东的扣除非经常性损益后的净利润	28,429,995.58	79,074,396.49	118,861,640.62	96,441,802.73
经营活动产生的现金流量净额	-276,860,521.02	297,288,086.86	120,484,544.69	182,529,075.52

季度数据与已披露定期报告数据差异说明

□适用 √不适用

4 股本及股东情况

4.1 普通股股东和表决权恢复的优先股股东数量及前10 名股东持股情况表

单位: 股

截止报告期末普通股股东总数(户)	19,618
年度报告披露日前上一月末的普通股股东总数(户)	20,034
截止报告期末表决权恢复的优先股股东总数(户)	
年度报告披露日前上一月末表决权恢复的优先股股东总数(户)	

前10名股东持股情况

股东名称(全称)	报告期内增减	期末持股数量	比例(%)	持有有限售条件的股份数量	质押或冻结情况		股东性质
					股份状态	数量	
杭州市下城区国有投资控股集团有限公司	0	116,000,000	20.02	0	无		国有法人
朱文怡	0	54,938,408	9.48	0	质押	38,000,000	境内自然人
刘辉	0	42,028,771	7.25	0	质押	23,200,000	境内自然人
上海高毅资产管理合伙企业(有限合伙)-高毅新丰1号远望基金	25,000,000	25,000,000	4.31	0	无		其他
汪明	0	21,461,784	3.70	0	无		境内自然人
冯荣	0	19,009,425	3.28	0	无		境内自然人
东营东创投资合伙企业(有限合伙)	0	14,989,162	2.59	0	质押	14,989,161	境内非国有法人
九江吴诚投资管理中心(有限合伙)	0	14,989,162	2.59	0	质押	13,989,161	境内非国有法人
西藏博恩资产管理有限公司-博恩添富7号私募证券投资基金	-1,209,759	14,000,041	2.42	0	无		其他
王孝安	8,000,044	8,000,044	1.38	0	无		境内自然人
上述股东关联关系或一致行动的说明	1.2019年6月,下城区投与冯荣及汪明签署《表决权委托协议》,冯荣及汪明将所持股份的股东表决权全面授权给下城区投行使,期限至冯荣、汪明所持润达医疗股份以注册或减持完毕之日;或下城区投出现丧失润达医疗实际控制人地位的之日止,冯荣与汪明承诺,在签署《表决权委托协议》日起五年内不出让及/或减持所持有的股份。2.朱文怡及刘辉为母子关系。3.本知其他前十名无限售条件流通股股东之间存在关联关系或一致行动。						
表决权恢复的优先股股东及持股数量的说明	不适用						

4.2 公司与控股股东之间的产权及控制关系的方框图

√适用 □不适用

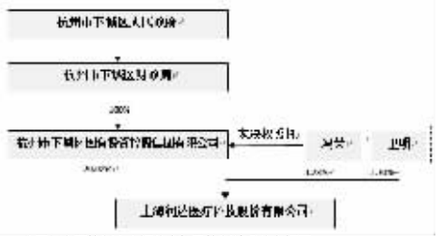

4.3 公司与实际控制人之间的产权及控制关系的方框图

√适用 □不适用

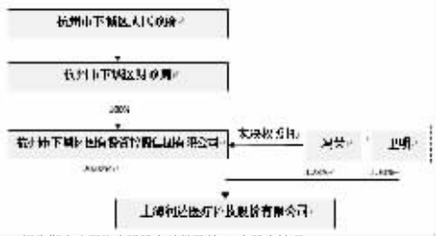

4.4 报告期末公司优先股股东总数及前10 名股东情况

□适用 √不适用

5 公司债券情况

√适用 □不适用

5.1 公司债券基本情况

单位:元 币种:人民币

债券名称	简称	代码	发行日	到期日	债券余额	利率	还本付息方式	交易场所
上海润达医疗科技股份有限公司2017年公开发行公司债券(第二期)	17润达02	145393	2017年11月9日	2020年11月9日	0	6.7	按年付息,到期一次还本	上海证券交易所

5.2 公司债券付息兑付情况

√适用 □不适用

17润达02公司债:公司发行的债券期限为3年,债券存续期的第2年末附发行人调整票面利率选择权、赎回选择权和投资者回售选择权。17润达02公司债于2017年11月9日正式起息,首次付息日为2018年11月9日(遇非工作日顺延)。公司分别于2018年11月9日、2019年11月9日和2020年11月9日完成兑息,兑付利息为2,010万元、2,010万元和1,340万元。公司于2019年11月9日完成10,000万元的债券回售,回售后的债券余额为20,000万元;公司于2020年11月9日完成17润达02公司债的本金兑付工作,17润达02公司债于2020年11月9日摘牌。

5.3 公司债券评级情况

√适用 □不适用

根据中国证券监督管理委员会《公司债券发行与交易管理办法》和《上海证券交易所公司债券上市规则》的有关规定,公司委托上海新世纪资信评估投资服务有限公司对2017年发行的3亿公司债券进行跟踪评级。

评级机构上海新世纪资信评估投资服务有限公司在对本公司经营状况和其他情况进行综合分析与评估的基础上,对17润达02公司债于2017年10月31日出具了《信用评级报告》:主体信用评级AA,评级展望稳定,债项信用等级:AA(未安排增级)。

报告期内,评级机构上海新世纪资信评估投资服务有限公司在对本公司经营状况和其他情况进行综合分析与评估的基础上,对17润达02公司债于2020年5月29日出具了《信用评级报告》:维持公司“AA”的主体信用等级,评级展望维持“稳定”,同时维持“17润达02”债券信用等级为“AA”。

5.4 公司近2年的主要会计数据和财务指标

√适用 □不适用

主要指标	2020年	2019年	本期比上年同期增减(%)
资产负债率(%)	59.91	61.07	-1.91
EBITDA全部债务比	0.20	0.21	-6.94
利息保障倍数	3.61	4.00	-9.75

三 经营情况讨论与分析

1 报告期内主要经营情况

报告期内,公司实现营业收入706,915.63万元,同比增长0.24%;归属于母公司股东的净利润为32,998.12万元,同比增长6.61%;归母净资产为320,338.78万元,基本每股收益0.57元。

2 导致暂停上市的原因

□适用 √不适用

3 面临终止上市的情况和原因

□适用 √不适用

4 公司对会计政策、会计估计变更原因及影响的分析说明

√适用 □不适用

A、执行新收入准则导致的会计政策变更

财政部于2017年7月5日发布了《企业会计准则第14号——收入(2017年修订)》(财会〔2017〕22号)(以下简称“新收入准则”)。经本公司第四届董事会第四次会议于2020年4月28日决议通过,本公司于2020年1月1日起开始执行前述新收入准则。

新收入准则为规范与客户之间的合同产生的收入建立了新的收入确认模型。为执行新收入准则,本公司重新评估主要合同收入的确认和计量、核算和列报等方面。根据新收入准则的规定,选择仅对在2020年1月1日尚未完成的合同的累积影响数进行调整,以及对于最早可比期间期初之前或2020年1月1日之前发生的合同变更予以简化处理,即根据合同变更的最终安排,识别已履行的和尚未履行的履约义务、确定交易价格以及在已履行的和尚未履行的履约义务之间分摊交易价格。首次执行的累积影响金额调整首次执行当期期初(即2020年1月1日)的留存收益及财务报表其他相关项目金额,对可比期间信息不予调整。

根据公司经营情况,执行新收入准则不会对公司经营成果产生重大影响,亦不会导致本公司收入确认方式发生重大变化,不会对财务报表产生重大影响。

执行新收入准则的主要变化和影响如下:

一一本公司将因转让商品而预先收取客户的合同对价从“预收账款”项目变更为“合同负债”项目列报。

1)对2020年1月1日财务报表的影响

报表项目	2019年12月31日 按更前 单位:元		2020年1月1日 按更后 单位:元	
	合并报表	公司报表	合并报表	公司报表
预收账款	79,493,773.32	424,300,328.39	3,772,836.81	515,271.93
合同负债			67,246,810.41	375,073,897.65
其他非流动负债			8,474,126.10	48,711,158.81

2)对2020年12月31日/2020年度的影响

采用变更后会计政策编制的2020年12月31日合并及公司资产负债表各项目、2020年度合并及公司利润表各项目,与假定采用变更前会计政策编制的这些报表项目相比,受影响项目对比情况如下:

①对2020年12月31日资产负债表的影响

报表项目	2020年12月31日		2020年12月31日	
	新收入准则下金额		旧收入准则下金额	
	合并报表	公司报表	合并报表	公司报表
预收账款	7,096,715.26	4,941,122.06	256,611,276.22	1,067,105,796.37
合同负债	221,290,104.52	940,248,302.87		
其他非流动负债	28,224,456.44	121,916,371.44		

②对2020年度利润表无影响

5 公司对重大会计差错更正原因及影响的分析说明

□适用 √不适用

6 与上年度财务报告相比,对财务报表合并范围发生变化的,公司应当作出具体说明。

√适用 □不适用

本公司2020年度纳入合并范围的公司共48户,详见本附注“在其他主体中的权益”。本公司本期合并范围比上期增加9户,减少0户,详见本附注“合并范围的变更”。

证券代码:603108 证券简称:润达医疗 公告编号:临2021-014
转债代码:113588 转债简称:润达转债
转股代码:191588 转股简称:润达转股

上海润达医疗科技股份有限公司关于追认2020年度日常关联交易超额部分的公告

本公司董事会及全体董事保证本公告内容不存在任何虚假记载、误导性陈述或者重大遗漏,并对其内容的真实性、准确性和完整性承担个别及连带责任。

重要内容提示:

● 由于业务开展需要,公司与部分关联方在2020年度实际发生的日常关联交易超出2020年度预计金额,公司拟对该等超额日常关联交易予以追认。

● 本次追认日常关联交易超额部分不会导致公司对关联方形成依赖,不会影响上市公司的独立性。

● 本次追认日常关联交易超额部分在公司董事会审批范围之内,无需提交股东大会审议。

一、追认2020年度日常关联交易履行的审议程序

2020年4月28日,公司第四届董事会第四次会议及公司2019年度股东大会审议审议通过了《关于公司追认2019年度日常关联交易超额部分及2020年度日常关联交易预计的议案》,并于2020年8月26日的第四届董事会第十次会议审议通过了《关于追认及增加2020年度日常关联交易预计的议案》。

经核算,公司与部分关联方在2020年度实际发生的日常关联交易超出2020年度预计金额,公司对该等超额日常关联交易予以追认。2021年4月25日,公司第四届董事会第十四次会议以8票同意、0票弃权、0票反对的结果审议通过了《关于追认2020年度日常关联交易超额部分的议案》。关联董事刘辉先生、陈政先生及胡震宁先生已回避表决。超额的日常关联交易未达公司最近一期经审计净资产的5%,因此无需提交公司股东大会审议。

二、本次追认日常关联交易的情况

因公司的关联方主要为从事体外诊断产品服务的企业,与公司处同一行业,行业内的产品制造商多以分区域经销管理的模式运营,受其影响,公司在进行业务渠道扩容的过程中,与关联方之间难免存在因区域经销权而产生的交易,公司与部分关联方在2020年度实际发生的日常关联交易超出2020年度预计金额(详见下表),公司对该等超额部分予以追认。

单位:人民币 万元

关联交易类别	关联人	上年预计金额	上年实际发生金额	追认金额
向关联方采购商品	国药医疗供应链服务(上海)有限公司	12,400.00	12402.91	2.91
	四川润达宏旺医疗科技有限公司	660.00	1022.31	362.31
	云南普刀斯生物科技有限公司	200.00	812.97	612.97
	苏州润赢医疗设备有限公司	2,500.00	3122.61	622.61
	河北润达康泰医疗科技有限公司	0.00	10.01	10.01
	湖南润达云雅生物科技有限公司	0.00	0.06	0.06
	重庆润达康泰医疗器械有限公司	0.00	5.16	5.16
	小计	15,760.00	17376.03	1,616.03
向关联方销售商品	湖南润达云雅生物科技有限公司	60.00	137.58	77.58
	河北润达康泰医疗科技有限公司	0.00	114.97	114.97
	重庆润达康泰医疗器械有限公司	0.00	7.67	7.67
	小计	60.00	260.22	200.22
接受关联方提供的劳务	国药医疗供应链服务(上海)有限公司	0.00	46.44	46.44
	小计	0.00	46.44	46.44
向关联方提供劳务	福建省福瑞医疗科技有限公司	400.00	521.60	121.60
	湖南润达云雅生物科技有限公司	0.00	0.88	0.88
	上海通用润达医疗技术有限公司	0.00	30.97	30.97
	苏州润赢医疗设备有限公司	0.00	90.85	90.85
	小计	400.00	644.31	244.31
向关联方提供借款及利息收入	重庆润达康泰医疗器械有限公司	0.00	35.54	35.54
	小计	0.00	35.54	35.54
总计		16,220.00	18362.56	2,142.56

三、关联方介绍和关联关系

(一)国润医疗供应链服务(上海)有限公司(以下简称“国润供应链”)

1、基本情况

公司名称:国润医疗供应链服务(上海)有限公司

公司类型:有限责任公司(自然人投资或控股)

公司住所:上海市长宁区延安西路1326号701室

注册资本:10,000万元人民币

法定代表人:夏天

经营范围:许可项目:第三类医疗器械经营;药品批发。(依法须经批准的项目,经相关部门批准后方可开展经营活动,具体经营项目以相关部门批准文件或许可证件为准)一般项目:供应链管理;批发第一、第二类医疗器械及零部件;医疗器械、计算机软硬件领域的技术开发、技术转让、技术咨询、技术服务;从事医疗器械、电子设备、实验室设备租赁业务(除融资租赁);从事货物进出口及技术进出口业务;销售电脑及配件、电脑耗材、电子设备及配件、机电产品、机械设备及配件、水处理设备、化工设备及配件、化工原料及产品、化工助剂、生物试剂、实验室试剂及相关设备(不含危险化学品)、化工产品及原料(不含危化品),医学试剂研发。(除依法须经批准的项目外,凭营业执照依法自主开展经营活动)

股权结构为:

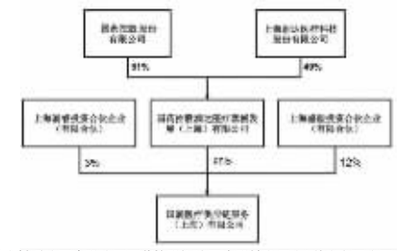

国润供应链系公司参股公司国药控股润达医疗器械发展(上海)有限公司(以下简称“国药控股润达”)之控股子公司。

截至2020年12月31日,资产总额人民币167,421.14万元,净资产人民币41,865.69万元;2020年度营业收入人民币247,471.66万元,净利润人民币16,347.78万元。(该数据经审计)

2、与上市公司的关联关系

(1)国润供应链之控股股东国药控股润达为公司参股公司,公司持有国药控股润达49%的股权。

(2)上海润睿投资合伙企业(有限合伙)之合伙人为公司原实际控制人朱文怡女士及刘辉先生。

(3)公司副董事长、总经理刘辉先生及董事、副总经理胡震宁先生兼任国润供应链及国药控股润达董事职务。

3、前期同类关联交易的执行情况和履约能力分析:前期同类关联交易均按约定的履约,未发生关联方违约的情形。前述关联方资信情况良好,具备履约能力。

(二)云南赛力斯生物科技有限公司(以下简称“云南赛力斯”)

1、基本情况

公司名称:云南赛力斯生物科技有限公司

公司类型:其他有限责任公司

公司住所:云南省昆明市高新区海源中路390号海源财富中心1栋13楼

注册资本:769.23万元人民币

法定代表人:阮故辉

经营范围:计算机软硬件的开发、应用及销售;电子产品、仪器仪表、办公设备的销售;医疗器械的销售、租赁(按《医疗器械经营许可证》核定的范围及时限开展经营活动);货物及技术进出口业务(依法须经批准的项目,经相关部门批准后方可开展经营活动)。

截至2020年12月31日,资产总额人民币23,106.47万元,净资产人民币18,500.03万元;2020年度营业收入人民币17,782.29万元,净利润人民币3,380.21万元。(该数据经审计)

2、与上市公司的关联关系:公司持有云南赛力斯35%股权,公司董事、副总经理陈政先生及公司董事、副总经理胡震宁先生兼任云南赛力斯董事。

3、前期同类关联交易的执行情况和履约能力分析:前期同类关联交易均按约定的履约,未发生关联方违约的情形。前述关联方资信情况良好,具备履约能力。

(三)四川润达宏旺医疗科技有限公司(以下简称“四川润达宏旺”)

1、基本情况

公司名称:四川润达宏旺医疗科技有限公司

公司类型:其他有限责任公司

公司住所:成都高新区科园南路88号2栋6层605号

注册资本:3000万元人民币

法定代表人:沈碧华

经营范围:医疗器械技术开发、技术咨询、技术转让、技术服务;机械设备技术服务;销售及租赁医疗器械(未取得相关行政许可审批,不得开展经营活动);销售:化工产品(不含危险化学品)、日用品、电子产品、通用设备、计算机软硬件、化学试剂(不含危险化学品)、玻璃制品、环境保护专用设备、仪器仪表、办公用品;货物及技术进出口;软件开发、信息系统集成服务、信息技术咨询服务。(依法须经批准的项目,经相关部门批准后方可开展经营活动)。

截至2020年12月31日,资产总额人民币3,362.05万元,净资产人民币1,625.73万元;2020年度营业收入人民币4,663.16万元,净利润人民币246.11万元。(该数据经审计)

2、与上市公司的关联关系:公司持有四川润达宏旺22%股权,公司董事、副总经理胡震宁先生及公司副总经理陆晓艳女士兼任四川润达宏旺董事。

3、前期同类关联交易的执行情况和履约能力分析:前期同类关联交易均按约定的履约,未发生关联方违约的情形。前述关联方资信情况良好,具备履约能力。

(四)福建省福瑞医疗科技有限公司(以下简称“福建福瑞”)

1、基本情况

公司名称:福建省福瑞医疗科技有限公司

公司类型:有限责任公司(自然人投资或控股)

公司住所:福建省福州市仓山区白湖亭埔下路仓山科技园V-03号2#楼2层南侧

注册资本:1,000万元人民币

法定代表人:瞿志军

经营范围:医疗器械技术研发、技术转让;医疗器械销售;消毒剂、卫生用品、机械设备、仪器仪表、电子产品、玻璃器皿、化学试剂(不含危险化学品及易制毒化学品)、办公设备、照明设备、防盗器材、电子计算机及软件的批发、代购代销;医疗器械信息咨询、技术服务、医疗器械维修与维护(不含特种设备);医疗器械相关应用软件的开发、维护;医疗设备租赁服务;服装批发;服装零售;鞋帽批发;鞋帽零售;日用杂货批发;日用杂品零售;其他日用品零售;日用家电批发;日用家电零售;文具用品批发;文具用品零售;体育用品及器材零售(不含弩);体育用品及器材批发(不含弩);煤炭及制品批发(不含危险化学品);建材批发;五金产品批发;五金零售;电气设备批发;其他未列明批发业;其他未列明零售业;其他非金属矿及制品批发;其他电子产品零售;其他机械设备及电子产品批发。(依法须经批准的项目,经相关部门批准后方可开展经营活动)

截至2020年12月31日,资产总额人民币5,731.33万元,净资产人民币2,780.15万元;2020年度营业收入人民币4,764.56万元,净利润人民币512.42万元。(该数据经审计)

2、与上市公司的关联关系:公司持有福建福瑞40%股权。公司董事兼副总经理陈政先生、胡震宁先生以及公司副总经理陆晓艳女士兼任福建福瑞董事。

3、前期同类关联交易的执行情况和履约能力分析:前期同类关联交易均按约定的履约,未发生关联方违约的情形。前述关联方资信情况良好,具备履约能力。

(五)湖南润达云雅生物科技有限公司(以下简称“湖南云雅”)

1、基本情况

公司名称:湖南润达云雅生物科技有限公司

公司类型:有限责任公司(自然人投资或控股)

公司住所:湖南省长沙市岳麓区洋湖街道先导路179号湘江时代商务广场A2栋2001室

注册资本:1,265.823万元人民币

法定代表人:周晓清

经营范围:生物技术开发服务、咨询、交流服务;计算机技术开发、技术服务;基础软件、支撑软件、应用软件、医疗器械技术开发;家用电器及电子产品、日用百货零售;医疗器械技术转让服务;实验室成套设备及通风系统、五金产品、一类医疗器械、二类医疗器械、三类医疗器械、医疗实验室设备和器具、化学试剂和助剂(监控化学品、危险化学品除外)、通用仪器仪表、暖通设备、医学教学仪器、办公家具、玻璃仪器、化学试剂及日用化学产品(不含危险及监控化学品)、保健品、空气净化设备销售;智能化技术服务、研发;仪器仪表批发;软件开发系统集成服务;电子产品服务;信息系统集成服务;专业设计服务;制冷设备安装;室内维修;建筑装饰工程设计。(依法须经批准的项目,经相关部门批准后方可开展经营活动)

截至2020年12