大湖水殖股份有限公司

公司代码:600257　　公司简称:大湖股份

2021 年度报告摘要

第一节 重要提示

1 本年度报告摘要来自年度报告全文,为全面了解本公司的经营成果、财务状况及未来发展规划,投资者应当到www.sse.com.cn网站仔细阅读年度报告全文。

2 本公司董事会、监事会及董事、监事、高级管理人员保证年度报告内容的真实性、准确性、完整性,不存在虚假记载、误导性陈述或重大遗漏,并承担个别和连带的法律责任。

3 公司全体董事出席董事会会议。

4 中审众环会计师事务所(特殊普通合伙)为本公司出具了标准无保留意见的审计报告。

5 董事会决议通过的本报告期利润分配预案或公积金转增股本预案

鉴于公司2021年度亏损,根据《公司章程》的规定,本年度不进行利润分配,也不进行资本公积转增股本。本议案已经公司第八届董事会第二十次会议审议通过,尚需提交公司2021年年度股东大会审议。

第二节 公司基本情况

1 公司简介

公司股票简况				
股票种类	股票上市交易所	股票简称	股票代码	变更前股票简称
A股	上海证券交易所	大湖股份	600257	洞庭水殖

联系人和联系方式	董事会秘书	证券事务代表
姓名	杨波	谢宁
办公地址	湖南省常德市建设东路348号泓鑫桃林6号楼	湖南省常德市建设东路348号泓鑫桃林6号楼
电话	0736-7252796	0736-7252796
电子信箱	zymdhgf@163.com	zymdhgf@163.com

2 报告期公司主要业务简介

(一)淡水渔行业

2020年农业农村部、生态环境部、林草局发布《关于推进大水面生态渔业发展的指导意见》,以及2021年中央公布的“推进水产绿色健康养殖”的1号文件和4月农业农村部发布《关于实施水产绿色健康养殖技术推广“五大行动”》的通知,均倡导水产养殖业的生态、绿色、可持续发展。现在以及未来水产养殖业以实现大水面生态保护和渔业发展的充分融合为目标,运用水产健康绿色养殖技术、提升渔业在水域生态修复中的功能,不断完善大水面生态渔业管理协调机制,形成一批管理制度完善、经营机制高效、利益联结紧密的生态渔业典型模式,基本实现环境优美、产品优质、产业融合、生产生态生活相得益彰的大水面生态渔业发展格局。

根据2021年中国渔业统计年鉴数据(如图一所示),2018年全国全国水产养殖面积同比下降3.48%,其中淡水养殖面积同比下降4.07%;2019年全国水产养殖面积同比下降1.13%,其中淡水养殖面积同比下降0.59%;2020年全国水产养殖面积同比下降1.02%,其中淡水养殖面积同比下降1.48%。在国家一系列环保政策的推进下,虽然全国水产养殖面积呈下降的态势,但水产品总产量和淡水产品产量总体生产仍保持平稳(如图二所示),渔业产值及淡水养殖产值以小幅度增长趋势平稳增长(如图三所示),水产品市场稳健运行。



目前国内市场的水产消费主要以鲜活水产品为主,但是随着社会生活节奏的加快,同时受新冠疫情反复的影响,居民消费习惯的改变以及对省时、健康、高性价比的饮食需求,连锁餐饮企业对标准化生产、降本增效的高需求,使得方便快捷的预制食品,包括冻鲜水鲜预制水产品受到餐饮行业等企业和个人消费端的追捧,需求量不断提升。2020年9月21日,国务院办公厅发布《关于以新业态新模式引领新型消费加快发展的意见》,指出加快推广农产品“生鲜电子商务+冷链宅配”、“中央厨房+食材冷链配送”等服务新模式,新型消费模式将被国家重点支持。中国冷链物流技术的快速发展,保障了预制水产品的新鲜度和提升了销售半径,推动了预制水产品市场的发展。随着国家经济的发展,人均可支配收入的增加和消费能力的提升,绿色、健康、营养的水产品正日益受到人们的青睐。

(二)白酒行业

白酒是我国特有的传统酒种,在中国酒类市场占据主导地位,白酒产业升级、结构调整的步伐依旧,营收和利润仍有巨大的空间。2021年6月,国家市场监督管理总局发布实施的《白酒工业术语》、《饮料酒术语和分类》两项国家标准,白酒行业的日渐规范促进了中、低端白酒企业在工艺、产品结构方面的升级改革,同时前期采购成本的提高使得白酒行业价格升级。

随着疫情对消费者健康意识和健康生活方式态度的影响,以及居民人均可支配收入的提升,消费者的消费意愿更倾向于具有品牌、品质优势的白酒,从而推动白酒需求端的消费升级和供给端的结构性调整,促使中高端以上白酒产品的消费比重提升,同时以年轻消费群体为主的低度酒品成为白酒市场新的利润增长点。目前全国白酒企业数量下滑,知名规模以上酒企的盈利能力仍持续稳步增强,市场份额仍将继续向龙头企业集集,产业集中度和行业集中度进一步提升。高端酒仓龙头垄断格局日渐稳固,凭借其资金、规模、品牌优势寻找新的发力点,将会进一步挤压中小酒企业的生存空间。但是白酒因地域、文化、口感、工艺等因素的不随波逐流的地方性消费习惯,区域性品牌仍然具有一定的生存空间以及发力点。德山酒业面对全国性名酒和省级强势名酒渠道下沉的冲击,将进一步加大市场投入,树立区域品牌优势,坚定不移地走质量化、健康化、效益化、数字化的发展道路。

(三)康复护理医疗行业

康复护理医疗服务业自2010年《关于将部分医疗康复项目纳入基本医疗保障范围的通知》的发布至2021年6月国家卫生健康委、国家发展改革委、教育部、财政局、国家医保局、国家中医药管理局、中国残联制定的《关于加快推进康复医疗工作发展的意见》的出台,可以看出随着人口老龄化加速以及不同康复需求群体的增加,国家对康复医疗事业发展越加重视,多次出台相关举措,以鼓励、支持康复医院、护理医院等专科医院的建设,推动康复医疗人才的培养和专业队伍建设,不断健全完善康复医疗体系,从政策层面引导康复医疗服务领域的改革创新和高质量蓬勃发展。目前中国已初步建立起完备的康复医学体系,康复医院形成了规模化、体系化的发展态势。然而,中国康复疗整体规模还比较小,与发达国家相比仍存在较大差距。根据《中国卫生健康统计年鉴》统计数据显示,2011-2019年,我国医疗机构康复医学科出院人数呈现逐年增长趋势(如图四所示),其中,2019年出院人数达到420万人,年均复合增速达20.26%。未来,人口老龄化的加速、慢性病人群的增加以及国家对残疾人康复需求的重视与政策和财政支持,将驱动康复需求持续增长,伴随人口老龄化进程的加快,我国康复医疗行业进入快速发展阶段。根据毕马威与中国非公立医疗机构协会联合发布的《康复医疗趋势引领新蓝海》报告预测,预计到2025年中国康复医疗市场规模有望突破2,200亿元(如图五所示),2016-2025年复合增长率达20.60%,康复医疗行业市场前景发展广阔。

公司目前主要业务分为两个板块:板块一是健康产品的生产与销售业务,包括生态水产养殖及冰鲜冻鲜鲜食产品的加工与销售,白酒产品的生产与销售,药品、保健品、医疗器械以及与健康相关产品等的零售及批发业务;板块二是以康复护理医院运营管理的健康医疗服务业务。在报告期内,公司继续坚持推动健康产品和健康医疗服务两个板块的协同发展。

公司拥有多个天然湖泊,通过采用湖泊生物治理与富营养化控制等大水面净水渔业水环境治理技术,形成了“自营种苗场—科学化养殖—专业化捕捞—销售一体化+柔性物流供应链系统”的淡水渔业发展产业链。公司持续注重淡水产品的质量管理,先后获得国家ISO9001质量管理体系认证、ISO14001环境管理体系认证、有机产品认证、农产品全程质量控制技术体系CAQS-GAP证书,建立了完善的食品安全保证体系,为消费者提供健康、生态、安全的优质淡水产品,主要包括鲜活、冰鲜和冻鲜三大核心系列,鲜活系列产品主要有大湖有机鳙鱼、大湖有机甲鱼及阳澄湖大闸蟹等;冰鲜系列产品主要有鳙鱼头、鳙鱼段、鳜鱼、鲫鱼、鲈鱼、草鱼等(茶杀后包装销售);冻鲜系列产品主要有小龙虾系列、鱼头系列、鱼片系列等。

公司全资孙公司德山酒业酿酒历史悠久,拥有着经验丰富的核心技术团队及多项注册商标及专利,秉着精益求精的工匠精神,以高粱、小麦、糯米、大米、玉米、水为原料,采用独特的德山酒古法酿造技艺,固态泥窖发酵、续糟配料、混蒸混烧、量质摘酒、分级陶坛贮存,酒体经过分析、尝评、勾兑、调味、贮存,包装出厂。德山酒业按照国家相关规定,严格把控生产、检验、标签、包装、贮存、运输等每一道工序,在保障产品质量的基础上,酿出经典白酒。并根据市场和消费者的需求,不断优化丰富产品结构,目前产品线涵盖高、中、低档,主要有“德山德酱”“御品德山”“秘藏德山”“德山大曲”“滴水洞”五大系列和酱香型、浓香型、兼香型三大香型。

公司旗下拥有的医药贸易公司,长期从事药品、保健品、医疗器械等健康产品的批发销售。

公司控股的东方华康是一家以医疗产业投资、医院管理为主,集康复、护理、医养教学为一体的医疗服务平台,构建以“立足上海、辐射华东、面向全国”的战略发展为长远目标,以“规模化、连锁化、专业化”为战略布局,以“一切以病人为中心”为服务宗旨,与知名医疗机构、高校和协会开展多方位战略合作的优质、高效的康复护理医疗服务体系。目前公司旗下拥有的康复护理医疗机构包括上海金城护理院、无锡市国济康复医院、无锡市国济护理院、无锡市梁溪区国济颐养院、常州阳光康复医院、杭州东方华康康复医院、杭州金诚护理院等。

3 公司主要会计数据和财务指标

3.1 近3年的主要会计数据和财务指标

单位:元 币种:人民币

	2021年	2020年	本年比上年增减(%)	2019年
总资产	2,340,424,356.56	1,968,514,403.28	18.89	1,704,978,026.25
归属于上市公司股东的净资产	949,434,742.91	1,163,502,412.71	-18.4	1,159,004,376.86
营业收入	1,292,312,436.98	936,517,809.75	37.99	1,112,490,033.62
扣除与主营业务无关的业务收入和不具备商业实质的收入后的营业收入	1,284,524,215.94	930,144,253.84	38.1	/
归属于上市公司股东的净利润	-180,118,858.50	4,171,552.73	-4,417.79	-131,096,174.57
归属于上市公司股东的扣除非经常性损益的净利润	-87,909,539.52	-29,169,613.39	-201.37	-52,704,916.12
经营活动产生的现金流量净额	96,420,908.67	-33,584,944.13	387.10	39,555,297.00
加权平均净资产收益率(%)	-17.20	0.36	减少17.56个百分点	-10.66
基本每股收益(元/股)	-0.37	0.0087	-4,352.87	-0.2724
稀释每股收益(元/股)	-0.37	0.0087	-4,352.87	-0.2724

3.2 报告期分季度的主要会计数据

单位:元 币种:人民币

	第一季度(1-3月份)	第二季度(4-6月份)	第三季度(7-9月份)	第四季度(10-12月份)
营业收入	267,767,402.54	318,916,371.28	349,189,567.18	356,439,095.98
归属于上市公司股东的净利润	3,576,505.86	4,213,275.19	12,461,543.69	-200,370,183.24
归属于上市公司股东的扣除非经常性损益后的净利润	2,179,689.05	863,965.70	8,775,699.22	-99,728,893.49
经营活动产生的现金流量净额	-30,137,168.38	2,207,660.95	76,588,866.84	47,761,549.26

季度数据与已披露定期报告数据差异说明

□适用 √不适用

4 股东情况

4.1 报告期末及年报披露前一个月末的普通股股东总数、表决权恢复的优先股股东总数和持有特别表决权股份的股东总数及前 10 名股东情况

单位:股

截至报告期末普通股股东总数(户)	55,123
年度报告披露日前上一月末的普通股股东总数(户)	84,451
截至报告期末表决权恢复的优先股股东总数(户)	0
年度报告披露日前上一月末表决权恢复的优先股股东总数(户)	0

前10名股东持股情况

股东名称(全称)	报告期内增减	期末持股数量	比例(%)	持有有限售条件的股份数量	质押、标记或冻结情况		股东性质
					股份状态	数量	
西藏泓杉科技发展有限公司	0	104,631,211	21.74	0	质押	51,340,000	境内非国有法人
范远龙	15,321,562	15,321,562	3.18	0	未知	0	境内自然人
安徽明泽投资管理有限公司-明泽泰达科创优选3号私募证券投资基金	8,100,000	8,100,000	1.68	0	未知	0	未知
王秀艳	3,732,800	3,732,800	0.78	0	未知	0	境内自然人
王长安	3,709,100	3,709,100	0.77	0	未知	0	境内自然人
岳俊锋	2,067,200	2,067,200	0.43	0	未知	0	境内自然人
朱世国	-1,000,000	2,002,928	0.42	0	未知	0	境内自然人
叶立科	1,974,185	1,974,185	0.41	0	未知	0	境内自然人
华泰证券股份有限公司	-429,272	1,922,731	0.40	0	未知	0	未知
周由行	336,200	1,807,300	0.38	0	未知	0	境内自然人
上述股东关联关系或一致行动的说明	1、公司第一大股东西藏泓杉与其他九名股东不存在关联关系或一致行动。2、公司未知其他九名股东之间是否存在关联关系或属于《上市公司收购管理办法》规定的一致行动人。						
表决权恢复的优先股股东及持股数量的说明	无						

4.2 公司与控股股东之间的产权及控制关系的方框图

√适用 □不适用

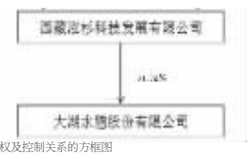

4.3 公司与实际控制人之间的产权及控制关系的方框图

√适用 □不适用

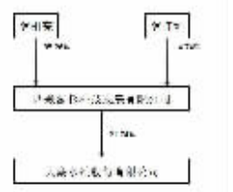

4.4 报告期末公司优先股股东总数及前10 名股东情况

□适用 √不适用

5 公司债券情况

□适用 √不适用

第三节 重要事项

1 公司应当根据重要性原则,披露报告期内公司经营情况的重大变化,以及报告期内发生的对公司经营情况有重大影响和预计未来会有重大影响的事项。

公司实现营业收入1,292,312,436.98 元;实现归属于上市公司股东的净利润-180,118,858.50 元。截止 2021年 12 月 31 日,公司总资产为2,340,424,356.56 元,归属于上市公司股东的净资产为949,434,742.91 元。

2 公司年度报告披露后存在退市风险警示或终止上市情形的,应当披露导致退市风险警示或终止上市情形的原因。

□适用 √不适用

证券代码:600257　　证券简称:大湖股份　　公告编号:2022-029

大湖水殖股份有限公司 第八届董事会第二十次会议决议公告

本公司董事会及全体董事保证本公告内容不存在任何虚假记载、误导性陈述或者重大遗漏,并对其内容的真实性、准确性和完整性承担个别及连带责任。

大湖水殖股份有限公司(以下简称“公司”)第八届董事会第二十次会议于2022年4月19日发出了召开董事会会议的通知。会议于2022年4月29日在本公司会议室召开。会议应到董事5人,实到董事5人,监事及高级管理人员列席了会议。会议由董事长罗订坤先生主持。会议的召开符合《公司法》和《公司章程》的规定。会议审议通过了如下议案:

一、公司2021年度董事会工作报告

此议案需提交公司2021年年度股东大会审议。

表决结果:同意5票,反对0票,弃权0票。

二、公司董事会审计委员会2021年度履职情况报告

具体内容详见上海证券交易所网站(http://www.se.com.cn)。

表决结果:同意5票,反对0票,弃权0票。

三、公司2021年度财务决算报告

此议案需提交公司2021年年度股东大会审议。

表决结果:同意5票,反对0票,弃权0票。

四、公司2021年度利润分配预案

根据中审众环会计师事务所(特殊普通合伙)出具的2021年度审计报告,公司2021年度合并报表中归属于母公司所有者的净利润为-180,118,858.5元,累计可供分配利润-147,629,932.28元。鉴于公司2021年度亏损,根据《公司章程》的相关规定,董事会研究决定本年度不进行利润分配,也不进行资本公积转增股本。

此议案需提交公司2021年年度股东大会审议。

表决结果:同意5票,反对0票,弃权0票。

五、公司2021年度内部控制评价报告

具体内容详见上海证券交易所网站(http://www.se.com.cn)。

表决结果:同意5票,反对0票,弃权0票。

六、公司2021年度内部控制审计报告

具体内容详见上海证券交易所网站(http://www.se.com.cn)。

表决结果:同意5票,反对0票,弃权0票。

七、公司2021年年度报告及其摘要

具体内容详见上海证券交易所网站(http://www.se.com.cn)。

此议案需提交公司2021年年度股东大会审议。

表决结果:同意5票,反对0票,弃权0票。

八、公司独立董事2021年度述职报告

具体内容详见上海证券交易所网站(http://www.se.com.cn)。

此议案需提交公司2021年年度股东大会审议。

表决结果:同意5票,反对0票,弃权0票。

九、关于续聘2022年度财务审计及内控审计机构的议案

公司继续聘请中审众环会计师事务所(特殊普通合伙)为公司2022年度财务与内部控制审计机构,聘期一年,并授权公司经营管理层确定其审计报酬。

具体内容详见上海证券交易所网站(http://www.se.com.cn)。

此议案需提交公司2021年年度股东大会审议。

表决结果:同意5票,反对0票,弃权0票。

十、关于使用闲置自有资金进行现金管理的议案

为充分利用公司暂时闲置自有资金,进一步提高资金收益,在确保不影响公司正常生产经营的基础上,公司及其子公司拟对最高额度不超过4亿元闲置自有资金进行现金管理,以上资金额度在投资期限内可以循环滚动使用。使用期限自董事会审议通过之日起一年内有效,并授权公司管理层在有效期和额度范围内行使决策权。

具体内容详见上海证券交易所网站(http://www.se.com.cn)。

表决结果:同意5票,反对0票,弃权0票。

十一、关于前期会计差错更正的议案

具体内容详见上海证券交易所网站(http://www.se.com.cn)。

表决结果:同意5票,反对0票,弃权0票。

十二、关于2022年度日常关联交易预计的议案

公司根据业务发展的需要,预计公司及其子公司2022年度与关联方西藏泓杉科技发展有限公司及其下属子公司、大湖产业投资集团有限公司及其下属子公司发生日常关联交易共计不超过人民币1,480.00万元,其中包括向关联人购买产品、销售商品、接受劳务、租赁房屋场地等。

具体内容详见上海证券交易所网站(http://www.se.com.cn)。

表决结果:同意4票,反对0票,弃权0票,关联董事罗订坤回避表决。

十三、公司2022年第一季度报告

具体内容详见上海证券交易所网站(http://www.se.com.cn)。

表决结果:同意5票,反对0票,弃权0票。

十四、关于修订《重大事项内部报告制度》的议案

具体内容详见上海证券交易所网站(http://www.se.com.cn)。

表决结果:同意5票,反对0票,弃权0票。

十五、关于召开2021年年度股东大会的议案

公司董事会决定于2022年5月20日下午14:30在湖南省常德市武陵区建设东路348号泓鑫桃林6号楼21楼会议室召开2021年年度股东大会。

具体内容详见上海证券交易所网站(http://www.se.com.cn)《关于召开2021年年度股东大会的通知》。

表决结果:同意5票,反对0票,弃权0票。

特此公告。

大湖水殖股份有限公司
董事会
2022年4月29日

证券代码:600257　　证券简称:大湖股份　　公告编号:2022-030

大湖水殖股份有限公司 第八届监事会第九次会议决议公告

本公司监事会及全体监事保证本公告内容不存在任何虚假记载、误导性陈述或者重大遗漏,并对其内容的真实性、准确性和完整性承担个别及连带责任。

大湖水殖股份有限公司(以下简称“公司”)第八届监事会第九次会议于2022年4月19日发出了召开监事会会议的通知。会议于2022年4月29日在本公司会议室召开,应到监事3名,实到监事3名,符合《公司法》和《公司章程》的规定。会议由监事会主席陈颖亮先生主持,会议审议通过了如下议案:

一、公司2021年度监事会工作报告

此议案需提交公司2021年年度股东大会审议。

表决结果:同意3票,反对0票,弃权0票。

二、公司2021年度财务决算报告

此议案需提交公司2021年年度股东大会审议。

表决结果:同意3票,反对0票,弃权0票。

三、公司2021年度利润分配预案

根据中审众环会计师事务所(特殊普通合伙)出具的2021年度审计报告,公司2021年度合并报表中归属于母公司所有者的净利润为-180,118,858.5元,累计可供分配利润-147,629,932.28元。鉴于公司2021年度亏损,根据《公司章程》的相关规定,本年度不进行利润分配,也不进行资本公积金转增股本。

此议案需提交公司2021年年度股东大会审议。

表决结果:同意3票,反对0票,弃权0票。

四、公司2021年度内部控制评价报告

具体内容详见上海证券交易所网站(http://www.se.com.cn)。

表决结果:同意3票,反对0票,弃权0票。

五、公司2021年度内部控制审计报告

具体内容详见上海证券交易所网站(http://www.se.com.cn)。

表决结果:同意3票,反对0票,弃权0票。

六、公司2021年年度报告及其摘要

(下转B1008版)

本公司董事会及全体董事保证本公告内容不存在任何虚假记载、误导性陈述或者重大遗漏,并对其内容的真实性、准确性和完整性承担个别及连带责任。

重要内容提示

公司董事会、监事会及董事、监事、高级管理人员保证季度报告内容的真实、准确、完整,不存在虚假记载、误导性陈述或重大遗漏,并承担个别和连带的法律责任。

公司负责人 罗订坤 ,主管会计工作负责人 戴兴华 及会计机构负责人(会计主管人员)张志明保证季度报告中财务报表信息的真实、准确、完整。

第一季度财务报表是否经审计

□是 √否

一、主要财务数据

(一)主要会计数据和财务指标

单位:元 币种:人民币

项目	本报告期	本报告期比上年同期增减变动幅度(%)
营业收入	219,017,105.58	-18.21
归属于上市公司股东的净利润	-13,194,146.45	
归属于上市公司股东的扣除非经常性损益的净利润	-15,019,741.92	
经营活动产生的现金流量净额	-57,552,807.28	-90.97
基本每股收益(元/股)	-0.0274	
稀释每股收益(元/股)	-0.0274	
加权平均净资产收益率(%)	-1.40%	

	本报告期末	上年度末	本报告期末比上年度末增减变动幅度(%)
总资产	2,258,071,834.82	2,340,424,356.56	-3.52
归属于上市公司股东的所有者权益	936,240,596.46	949,434,742.91	-1.39

(二)非经常性损益项目和金额

单位:元 币种:人民币

项目	本期金额	说明
非流动资产处置损益	-17,431.33	
越权审批,或无正式批准文件,或偶发性的税收返还、减免		
计入当期损益的政府补助,但与公司正常经营业务密切相关,符合国家政策规定,按照一定标准定额或定量持续享受的政府补助除外	2,568,397.46	
计入当期损益的对非金融企业收取的资金占用费		
企业取得子公司、联营企业及合营企业的投资成本小于取得投资时应享有被投资单位可辨认净资产公允价值产生的收益		
非货币性资产交换损益		
委托他人投资或管理资产的损益		
因不可抗力因素,如遭受自然灾害而计提的各项资产减值准备		
债务重组损益		
企业重组费用,如安置职工的支出、整合费用等		
交易价格显失公允的交易产生的超过公允价值部分的损益		
同一控制下企业合并产生的子公司期初至合并日的当期净损益		
与公司正常经营业务无关的或有事项产生的损益		
除同公司正常经营业务相关的有效期保值业务外,持有交易性金融资产、衍生金融资产、交易性金融负债、衍生金融负债产生的公允价值变动损益,以及处置交易性金融资产、衍生金融资产、交易性金融负债、衍生金融负债和其他债权投资取得的投资收益	-361,084.60	
单独进行减值测试的应收款项、合同资产减值准备转回		
对外委托贷款取得的损益		
采用公允价值模式进行后续计量的投资性房地产公允价值变动产生的损益		
根据税收、会计等法律、法规的要求对当期损益进行一次性调整对当期损益的影响		
受托经营取得的托管费收入		
除上述各项之外的其他营业外收入和支出	323,679.46	
其他符合非经常性损益定义的损益项目		
减:所得税影响额	676,770.48	
少数股东权益影响额(税后)	11,195.04	
合计	1,825,595.47	

将《公开发行证券的公司信息披露解释性公告第1号——非经常性损益》中列举的非经常性损益项目界定为经常性损益项目的情况说明

□适用 √不适用

(三)主要会计数据、财务指标发生变动的情况、原因

√适用 □不适用

项目名称	变动比例(%)	主要原因
预付款项	72.26	因原材料有季节性,增加备货量而支付的预付款
其他应收款	143.45	本期往来款项增大导致
应付票据	-43.45	票本期票据到期支付所致
应付账款	-25.85	
应付职工薪酬	-50.94	本期支付2021年度绩效奖金
经营活动产生的现金流量净额	-90.97	本期销售收入减少
投资活动产生的现金流量净额	-221.99	本期公司利用短期闲散资金购买理财产品所致

二、股东信息

(一)普通股股东总数和表决权恢复的优先股股东数量及前十名股东持股情况表

单位:股

报告期末普通股股东总数	84,451	报告期末表决权恢复的优先股股东总数(如有)	0

前10名股东持股情况

股东名称	股东性质	持股数量	持股比例(%)	持有有限售条件股份数量	质押、标记或冻结情况	
					股份状态	数量
西藏泓杉科技发展有限公司	境内非国有法人	104,631,211	21.74	0	质押	51,340,000
范远龙	境内自然人	13,953,762	2.90	0	未知	
招商银行股份有限公司-华安产业精选混合型证券投资基金	未知	3,757,000	0.78	0	未知	
王长安	境内自然人	3,492,500	0.73	0	未知	
王秀艳	境内自然人	3,000,000	0.62	0	未知	
华安基金-上海银行-华安基金-新纪元2号集合资产管理计划	未知	2,738,000	0.57	0	未知	
赵广莲	境内自然人	2,469,111	0.51	0	未知	
朱世国	境内自然人	2,002,928	0.42	0	未知	
华安基金-兴业银行-华安基金-新纪元1号资产管理计划	未知	1,862,400	0.39	0	未知	
黄泽坚	境内自然人	1,860,000	0.39	0	未知	

前10名无限售条件股东持股情况

股东名称	持有无限售条件流通股的数量	股份种类及数量	
		股份种类	数量
西藏泓杉科技发展有限公司	104,631,211	人民币普通股	104,631,211
范远龙	13,953,762	人民币普通股	13,953,762
招商银行股份有限公司-华安产业精选混合型证券投资基金	3,757,000	人民币普通股	3,757,000
王长安	3,492,500	人民币普通股	3,492,500
王秀艳	3,000,000	人民币普通股	3,000,000
华安基金-上海银行-华安基金-新纪元2号集合资产管理计划	2,738,000		2,738,000
赵广莲	2,469,111		2,469,111
朱世国	2,002,928		2,002,928
华安基金-兴业银行-华安基金-新纪元1号资产管理计划	1,862,400		1,862,400
黄泽坚	1,860,000		1,860,000
上述股东关联关系或一致行动的说明	1、公司第一大股东西藏泓杉与其他九名股东不存在关联关系或一致行动。2、公司未知其他九名股东之间是否存在关联关系或属于《上市公司收购管理办法》规定的一致行动人。		
前10名股东及前10名无限售股东参与融资融券及转融通业务情况说明(如有)	1、大股东西藏泓杉科技发展有限公司通过信用证券账户持有公司30,000,000股,合计持有公司104,631,211股。2、股东范远龙通过信用证券账户持有公司13,953,786股,合计持有公司13,953,782股。3、股东王长安通过信用证券账户持有公司3,492,500股,合计持有公司3,492,500股。		

三、其他提醒事项

需提醒投资者关注的关于公司报告期经营情况的其他重要信息

□适用 √不适用

四、季度财务报表

(一)审计意见类型

□适用 √不适用

(二)财务报表

合并资产负债表
2022年3月31日

编制单位:大湖水殖股份有限公司

单位:元 币种:人民币 审计类型:未经审计

项目	2022年3月31日	2021年12月31日
流动资产:		
货币资金	215,896,512.45	340,891,113.94
结算备付金		
拆出资金		
交易性金融资产	34,315,635.44	26,068,888.84
衍生金融资产		
应收票据	400,991.77	1,945,380.21
应收账款	167,307,128.03	167,206,702.61
应收款项融资		
预付款项	58,994,897.12	35,979,465.29
应收保费		
应收分保账款		
应收分保合同准备金		
其他应收款	58,340,704.80	24,178,923.41
其中:应收利息	97,534.25	
应收股利		
买入返售金融资产		
存货	464,656,033.76	486,675,712.32
合同资产		
持有待售资产		
一年内到期的非流动资产		
其他流动资产	6,245,814.60	8,337,343.82
流动资产合计	1,006,157,717.97	1,091,283,500.44
非流动资产:		
发放贷款和垫款		
债权投资		
其他债权投资		
长期应收款		
长期股权投资	5,775,366.99	5,775,366.99
其他权益工具投资	13,978,793.66	13,978,793.66
其他非流动金融资产		
投资性房地产	67,754,638.75	68,154,413.05
固定资产	195,481,810.30	197,189,794.35
在建工程	69,292,878.88	60,545,155.88
生产性生物资产	1,221,810.95	1,326,421.05
油气资产		
使用权资产	442,698,348.40	441,912,629.47
无形资产	131,527,586.54	132,754,660.45
开发支出		
商誉	189,204,341.18	189,204,341.18
长期待摊费用	117,004,674.29	120,499,509.84
递延所得税资产	17,973,866.91	17,799,770.20
其他非流动资产		
非流动资产合计	1,251,914,116.85	1,249,140,856.12
资产总计	2,258,071,834.82	2,340,424,356.56
流动负债:		
短期借款	283,933,495.01	314,199,209.33
向中央银行借款		
拆入资金		
交易性金融负债		
衍生金融负债		
应付票据	872,050.00	1,542,050.00
应付账款	52,168,123.97	70,354,257.01
预收款项		
合同负债	42,693,955.23	39,841,839.67
卖出回购金融资产款		
吸收存款及同业存放		
代理买卖证券款		
代理承销证券款		
应付职工薪酬	13,053,924.77	26,606,067.01
应交税费	56,601,560.06	66,579,619.70
其他应付款	56,227,716.05	65,702,194.71
其中:应付利息	8,348,810.46	8,285,346.74
应付股利		
应付手续费及佣金		
应付分保账款		
持有待售负债		
一年内到期的非流动负债	40,712,646.13	39,135,153.21
其他流动负债	4,714,649.57	5,475,610.82
流动负债合计	550,978,120.79	629,436,001.46
非流动负债:		
保险合同准备金		
长期借款	167,500,000.00	167,500,000.00
应付债券		
其中:优先股		
永续债		
租赁负债	444,488,758.71	434,069,365.79
长期应付款	19,200,000.00	19,200,000.00
长期应付职工薪酬		
预计负债		
递延收益	15,299,444.97	14,935,068.57
递延所得税负债		
其他非流动负债		
非流动负债合计	646,488,203.68	635,704,434.36
负债合计	1,197,466,324.47	1,265,140,435.82
所有者权益(或股东权益):		
实收资本(或股本)	481,237,188.00	481,237,188.00
其他权益工具		
其中:优先股		
永续债		
资本公积	577,159,604.34	577,159,604.34
减:库存股		
其他综合收益	-5,489,798.54	-5,489,798.54
专项储备		
盈余公积	44,157,681.39	44,157,681.39
一般风险准备		
未分配利润	-160,824,078.73	-147,629,932.28
归属于母公司所有者权益(或股东权益)合计	936,240,596.46	949,434,742.91
少数股东权益	124,364,913.89	125,849,177.83
所有者权益(或股东权益)合计	1,060,605,510.35	1,075,283,920.74
负债和所有者权益(或股东权益)总计	2,258,071,834.82	2,340,424,356.56

公司负责人:罗订坤 主管会计工作负责人:戴兴华 会计机构负责人:张志明

合并利润表
2022年1—3月

编制单位:大湖水殖股份有限公司

单位:元 币种:人民币 审计类型:未经审计

项目	2022年第一季度	2021年第一季度
一、营业总收入	219,017,105.58	267,767,402.54
其中:营业收入	219,017,105.58	267,767,402.54
利息收入		
已赚保费		
手续费及佣金收入		
二、营业总成本	227,658,563.61	261,169,265.76
其中:营业成本	165,914,067.13	198,848,422.92
利息支出		
手续费及佣金支出		
退保金		
赔付支出净额		
提取保险责任准备金净额		