浙江杭可科技股份有限公司

公司代码:688006　　公司简称:杭可科技

2021 年度报告摘要

第一节 重要提示

1 本年度报告摘要来自年度报告全文,为全面了解本公司的经营成果、财务状况及未来发展规划,投资者应当到www.sse.com.cn网站仔细阅读年度报告全文。

2 重大风险提示

公司已在本报告中详细阐述在经营过程中可能面临的各种风险及应对措施,敬请查阅本报告第三节“经营情况讨论与分析”。

3 本公司董事会、监事会及董事、监事、高级管理人员保证年度报告内容的真实性、准确性、完整性,不存在虚假记载、误导性陈述或重大遗漏,并承担个别和连带的法律责任。

4 公司全体董事出席董事会会议。

5 天健会计师事务所(特殊普通合伙)为本公司出具了标准无保留意见的审计报告。

6 公司上市时未盈利且尚未实现盈利

□是 √否

7 董事会决议通过的本报告期利润分配预案或公积金转增股本预案

公司2021年利润分配预案为:公司拟以实施2021年度分红派息股权登记日的总股本为基数,向全体股东每10股派发现金红利2.3元(含税),预计派发现金红利总额为9,271.07万元,占公司2021年度合并报表归属上市公司股东净利润的39.43%;公司不进行资本公积金转增股本,不送红股。上述2021年度利润分配预案中现金分红的数额暂按目前公司总股本40,309万股计算,实际派发现金红利总额将以2021年度分红派息股权登记日的总股本计算为准。公司2021年利润分配预案已经公司第三届董事会第四次会议审议通过,尚需公司股东大会审议通过。

8 是否存在公司治理特殊安排等重要事项

□适用 √不适用

第二节 公司基本情况

1 公司简介

公司股票简况

√适用 □不适用

公司股票简况				
股票种类	股票上市交易所及板块	股票简称	股票代码	变更前股票简称
A股	上海证券交易所创板	杭可科技	688006	不适用

公司存托凭证简况

□适用 √不适用

联系人和联系方式

联系人和联系方式	董事会秘书(信息披露境内代表)	证券事务代表
姓名	傅凤华	吴村
办公地址	浙江省杭州市萧山经济开发区高新六路 298 号	浙江省杭州市萧山经济开发区高新六路 298 号
电话	0571-82210886	0571-82210886
电子信箱	hq@chr-group.net	hq@chr-group.net

2 报告期公司主要业务简介

公司股票简况

(一) 主要业务、主要产品或服务情况

1.主要业务

公司自成立以来,始终致力于各类可充电电池,特别是锂离子电池的后处理系统的设计、研发、生产与销售,目前在充放电机、内阻测试仪等后处理系统核心设备的研发、生产方面拥有核心技术和能力,并能提供锂离子电池生产线后处理系统整体解决方案。后处理工序,是锂离子电池生产的必备工序,经过后处理,锂离子电池才能达到可使用状态,并对制造一致性高、稳定性好、性能优异的锂电电芯及电池组起到至关重要的作用。公司依托专业技术、精细化管理和贴身服务,为韩国三星、韩国LG、韩国SK、日本索尼(现为日本村田)、宁德时代、宁德新能源、比亚迪、亿纬锂能、国轩高科、天津力神等国内外知名锂离子电池制造商配套供应各类锂离子电池生产线后处理系统设备。

2.主要产品

公司主要产品为充放电设备和内阻测试仪等其他设备,其中充放电设备分为圆柱电池充放电设备、软包/聚合物电池充放电设备(包括常规软包/聚合物电池充放电设备和高温加压充放电设备)、方形电池充放电设备。

公司主要产品展示如下表所示:

产品类别	主要产品名称		代表产品示例
充放电设备	圆柱电池充放电设备		
	软包/聚合物电池充放电设备	常规软包/聚合物电池充放电设备	
		高温加压充放电设备	
	方形电池充放电设备		
其他设备	内阻电压自动测试设备		
	分档机		
	自动上下料机		

(二) 主要经营模式

1.研发模式

公司产品研发主要以订单产品设计开发和新产品开发为主。

(1)订单产品设计开发首先由客户提出技术要求,然后本公司安排技术人员与客户进行技术沟通,了解客户生产工艺及设备要求,公司管理人员对研发项目的可行性进行评估,评估通过的项目由公司与客户签订技术协议,并按照客户要求进行产品设计。

开发环节系本公司业务流程中的关键环节,原因是:①产品供货时间在一定程度上决定了产品的竞争力。由于行业内均为非标准化生产,所以较高的研发效率能够提升产品竞争力;②良好的设计方案能够提升产品的可靠性和保持较低的故障率,而这两方面因素往往是客户购买决策过程中的决定性因素。

(2)新产品开发包括与客户签订销售合同的新产品开发和公司战略研发产品的开发。新产品开发由研究所与销售部根据年度战略目标或者客户合同需求共同分析产品研发方向,明确新型号研发产品要求后,由研究所组织成立专门项目组,对新项目研发可行性、研发周期及成本,以项目分析报告的形式提交至相关研发机构负责人、总经理审批该研发项目,获得通过的研发项目则作为新产品进行研发,其中,该项目组由研发人员、销售人员、生产人员和财务人员等共同组成,采用并行工作的方式,有效地提高研发的成功率、缩短开发周期,并降低开发成本。

对于新产品开发,采取总体方案设计及评审后分研发项目组进行结构设计和评审,在流程的关键环节中有相应人员的审批,实施过程的合理化确保研发结果符合公司技术要求,最终由研发、生产、销售等各部门讨论确定具体机构设计的正确性并安排生产进度,以此来保证产品的研发成功率,提高工作成效和生产效率。

2.销售模式

公司一般直接与客户签订销售合同,根据合同的要求进行开发设计、采购原材料并生产产品,在合同约定期限内将产品生产完毕,并发送至客户处并派人员进行安装、调试并保障客户试运行,试运行期满客户对产品进行验收。

3、采购模式

公司在原材料采购方面严格遵循采购流程,对供应商的产品质量、供货能力、服务能力、价格进行综合考量,经过小规模试用采购后与合格供应商签订供货合同。

公司采购的原材料主要分为标准件与非标件。标准件主要为各类电子元器件、机电产品、气动元件以及机械零件,公司向生产厂家直接采购,或向有资质的代理商、贸易商进行采购。部分进口标准件,公司主要与国外原厂在中国的一级代理商签订采购合同,保证了可靠的质量和较低的价格。非标件主要为PCB板、变压器、电感等非标产品以及钢材、铝材等材料。

(三) 所处行业情况

1. 行业的发展阶段、基本特点、主要技术门槛

2021年,在大众、特斯拉等车企的强新产品周期驱动下,叠加补贴政策和碳排放标准升级,新能源车行业加速放量。在全球新能源车渗透率提升下,动力电池需求快速释放,动力电池扩产持续超预期。据不完全统计,2021年动力电池投扩项目63个(含募投项目),投资总额超6218亿元,规划新增产能超过2.5TWh。

据《中国锂电生产设备行业大数据》显示,2022全球规划产能将达1TWh,绝大部分产能集中在中国,预测带动国内关键锂电设备市场规模增长至接近800亿元。2022-2025年新增锂电设备市场需求有望超3000亿元。

锂电池技术不断进步,对设备的效率、精度、稳定性、自动化等要求逐步提高。锂电设备将向工艺革新、设备一体化、智能化方向发展,向极限制造发起挑战。刀片电池、4680、CTP等新技术规模化进程提速将对新设备衍生更大市场空间。

杭可科技在锂电池化成分容自动生产系统领域具有领先地位。为满足市场需求,需对我们的设备进行系统化的升级与提升,做到低能耗、高效率、高智能的锂电池化成分容全自动系统。利用数值仿真计算的理念,通过搭建相同的物理环境,采用数值软件模拟产品实际工况,从而提前预判产品的运行状态,最终达到提升理论设计效率的目的。结合数字化电源箱,一体式充放电技术、水循环控温技术,全面升级锂电池后处理系统。

2. 公司所处的行业地位分析及其变化情况

杭可科技主要负责锂电池后段处理系统,解决电池化成,分容,检测,分选等生产问题。行业内少数可同时为圆柱、软包、方形锂电池提供包括充放电设备、物流系统在内的后处理工序全套系统解决方案的供应商。目前产业已经在数码3C,汽车动力,储能领域的电池厂得到广泛的使用。而且在全球多个地点完成设备的交付。

公司的充放电机,目前电压控制精度已经达到0.02%FS,电流控制精度达到0.02%FS的水平,高于同行业其他后处理设备厂商。公司主打的后段系统集成、绿色环保理念、从设备开发阶段就要求以节能降耗的方向进行定位,此外,公司自主研发电池生产数据集中管理技术,能够为后处理系统提供全自动服务,相比于竞争对手多采取委外的方式,在数据应用效率、设备生产效率方面具备显著优势。杭可在充放电化成具有深厚的技术沉淀。在电池充放电生产的安全过程中,具有50多项安全保护条件,这些条件都是在与客户生产过程中批量应用的产物。是一些其他厂家所不具备的。

随着锂电池在电动汽车,储能行业的广泛应用,锂电池生产成本的降低也提出了很多的要求,杭可科技在能量回馈效率方面,直流供电方面,高精度检测方面,一体化控制方面都是走在行业前列,紧随客户实际需求,解决客户的顾虑。在自动化集成方面也逐步突破技术瓶颈,完成后段整线的交付工作。

3. 报告期内新技术、新产业、新业态、新模式的发展情况和未来发展趋势

随着新能源汽车市场的大爆发,特别是在“双碳”战略目标的牵引下,动力电池的市场规模正在以肉眼可见的速度扩张。

2021年,中国动力锂电池进入爆发年,市场化提速明显。根据国家工信部的数据,2021年新能源汽车销量达352万辆,预计2-3年后,全球动力电池出货量将达到1100GWh,意味着动力电池市场将进入TWh时代。据不完全统计,2021年锂电扩产投资额超6000亿元。

锂电扩产的大潮下,锂电生产线的自动化、智能化程度将直接决定锂电企业的未来竞争力。因此,对于锂电设备厂商来说,提升设备自动化水平已经成为提升企业竞争力的必经之路,如锂电自动化专用设备、智能传感器、机器人、机器视觉、数字化系统等应用正在推动锂电行业的新发展。与此同时,自动化厂商可通过打通PLC单元、MES系统,嵌入3D模型组态,强化整线系统和集成能力,并配合5G工业物联网平台,实现程序高效化、标准化和可视化。

锂电设备制造紧随锂离子电池市场需求发展而发展,随着锂离子电池市场应用的拓展以及对其性能要求的提高,锂电设备制造也将面临着更大的技术突破。

随着3C数码电子产品对锂离子电池容量和性能要求的不断提升,储能电池、动力电池对锂离子电池功率需求的不断增长,锂电设备制造行业应下游行业需求的发展,必须进一步提升自身的研发水平和技术实力、提高设备的工艺水平和自动化程度,以满足下游锂离子电池对大容量、大功率、高性能、高稳定性等需求的不断增长。

以目前市场增长趋势最明显的储能电池和动力电池为例,其对锂离子电池的需要主要是大倍率、循环次数高、寿命长要求,如新能源汽车用锂离子电池往往需要上千个电芯串联成电池组以保证能量的供应。因此每个电芯标准的统一、性能的稳定对电池组的性能和质量起着关键性的作用。在动力电池领域,生产设备的技术水平、自动化程度将会对电芯的生产工艺、质量控制以及电芯标准的统一、性能的稳定和成组后的效率的提升发挥重要作用。在一定程度上可以说,锂电生产设备的技术提升和质量控制是下游锂离子电池工艺改进和性能提升的重要基础,也是锂电行业及以锂电应用为代表的新能源行业未来发展的重要保障。

公司主营业务为各类可充电电池的生产后处理系统的全套研发、设计、生产与服务。而公司目前在充放电机、内阻测试仪、高温加压化成设备等后处理系统的核心设备的研发、生产、交付方面拥有核心的技术能力与服务团队,并且结合公司自主研发的MES系统、物流调度系统、智能仓储管理系统、化成分容管理系统、3D虚拟监控系统、机器视觉及深度学习技术,形成了锂离子电池生产线后处理系统整体的解决方案提供商。也是目前国内极少数在全球锂电厂家服务中的龙头企业,设备持续出口美国,日本,韩国,马来西亚,新加坡,波兰等国际市场。

公司持续在锂电池生产后段设备市场中保持领先地位,公司的技术、研发和产品始终走在行业前列。后段设备为多学科交叉的大型综合性系统,公司在该领域具有优势突出的核心技术。锂离子电池生产线后处理系统涉及机械设计、硬件电路、自动化应用、软件开发、大数据应用等多学科,需要综合集成多领域的知识。公司的核心技术包括数字化电源技术、高频PWM变流技术、全自动校准技术、高温加压充放电技术、高精度线性充放电技术、高频SPWM/SVPWM变流技术和能量回收技术。

3 公司主要会计数据和财务指标

3.1 近3年的主要会计数据和财务指标

单位:元　币种:人民币

	2021年	2020年	本年比上年增减(%)	2019年
总资产	5,766,406,983.91	3,875,799,623.73	48.78	3,827,670,362.50
归属于上市公司股东的净资产	2,824,618,471.14	2,567,271,445.47	10.02	2,223,114,256.05
营业收入	2,483,313,053.45	1,492,867,989.37	66.35	1,313,025,766.35
归属于上市公司股东的净利润	235,117,881.75	371,938,769.07	-36.79	291,187,625.69
归属于上市公司股东的扣除非经常性损益的净利润	165,667,066.05	318,204,382.97	-47.94	243,436,075.44
经营活动产生的现金流量净额	481,661,447.27	292,316,221.48	64.77	135,696,594.34
加权平均净资产收益率(%)	8.80	15.56	减少6.76个百分点	19.64
基本每股收益(元/股)	0.58	0.93	-37.63	0.77
稀释每股收益(元/股)	0.58	0.92	-36.96	0.77
研发投入占营业收入的比例(%)	5.29	6.94	减少1.65个百分点	5.67

3.2 报告期分季度的主要会计数据

单位:元　币种:人民币

	第一季度(1-3月份)	第二季度(4-6月份)	第三季度(7-9月份)	第四季度(10-12月份)
营业收入	311,963,969.38	762,688,702.24	687,052,686.39	721,607,695.44
归属于上市公司股东的净利润	51,990,675.07	74,525,694.20	111,546,453.67	-2,944,941.19
归属于上市公司股东的扣除非经常性损益后的净利润	46,196,793.68	57,059,892.54	98,548,284.84	-36,137,905.01
经营活动产生的现金流量净额	29,211,648.21	120,140,941.63	116,210,380.57	216,098,476.86

季度数据与已披露定期报告数据差异说明

□适用 √不适用

4 股东情况

4.1 普通股股东总数、表决权恢复的优先股股东总数和持有特别表决权股份的股东总数及前10名股东情况

单位:股

截至报告期末普通股股东总数(户)	7,576
年度报告披露日前上一月末的普通股股东总数(户)	8,173
截至报告期末表决权恢复的优先股股东总数(户)	0
年度报告披露日前上一月末表决权恢复的优先股股东总数(户)	0
截至报告期末持有特别表决权股份的股东总数(户)	0
年度报告披露日前上一月末持有特别表决权股份的股东总数(户)	0

前十名股东持股情况

股东名称(全称)	报告期内增减	期末持股数量	比例(%)	持有有限售条件股份数量	包含转融通借出股份的限售股份数量	质押、标记或冻结情况		股东性质
						股份状态	数量	
曹骥	0	187,616,596	46.54	187,616,596	187,616,596	无	0	境内自然人
杭州杭可投资有限公司	0	96,411,406	23.92	96,411,406	96,411,406	无	0	境内非国有法人
香港中央结算有限公司	15,055,863	15,055,863	3.74	0	0	无	0	境外法人
交通银行股份有限公司-汇丰晋信低碳先锋股票型证券投资基金	3,038,131	6,067,389	1.51	0	0	无	0	其他
中国工商银行股份有限公司-农银汇理新能源主题灵活配置混合型证券投资基金	1,218,862	5,616,976	1.39	0	0	无	0	其他
曹政	0	4,242,102	1.05	4,242,102	4,242,102	无	0	境内自然人
交通银行-汇丰晋信动态策略混合型证券投资基金	3,385,811	3,706,660	0.92	0	0	无	0	其他
曹冠群	0	2,506,697	0.62	2,506,697	2,506,697	无	0	境内自然人
招商银行股份有限公司-华夏上证科创板50成份交易型开放式指数证券投资基金	-653,180	2,485,489	0.62	0	0	无	0	其他
桑宏宇	-795,394	2,386,183	0.59	0	0	无	0	境内自然人

上述股东关联关系或一致行动的说明　公司未知上述股东之间是否存在关联关系或一致行动人。

表决权恢复的优先股股东及持股数量的说明　无

存托凭证持有人情况

□适用 √不适用

截至报告期末表决权数量前十名股东情况表

√适用 □不适用

单位:股

序号	股东名称	持股数量		表决权数量	表决权比例	报告期内表决权增减	表决权受到限制的情况
		普通股	特别表决权股份				
1	曹骥	187,616,596	0	187,616,596	46.54	0	无
2	杭州杭可投资有限公司	96,411,406	0	96,411,406	23.92	0	无
3	香港中央结算有限公司	15,055,863	0	15,055,863	3.74	15,055,863	无
4	交通银行股份有限公司-汇丰晋信低碳先锋股票型证券投资基金	6,067,389	0	6,067,389	1.51	3,038,131	无
5	中国工商银行股份有限公司-农银汇理新能源主题灵活配置混合型证券投资基金	5,616,976	0	5,616,976	1.39	1,218,862	无
6	曹政	4,242,102	0	4,242,102	1.05	0	无
7	交通银行-汇丰晋信动态策略混合型证券投资基金	3,706,660	0	3,706,660	0.92	3,385,811	无
8	曹冠群	2,506,697	0	2,506,697	0.62	0	无
9	招商银行股份有限公司-华夏上证科创板50成份交易型开放式指数证券投资基金	2,485,489	0	2,485,489	0.62	-653,180	无
10	桑宏宇	2,386,183	0	2,386,183	0.59	-795,394	无
合计	/	326,095,361	0	326,095,361	/	/	/

4.2 公司与控股股东之间的产权及控制关系的方框图

√适用 □不适用



4.3 公司与实际控制人之间的产权及控制关系的方框图

√适用 □不适用



4.4 报告期末公司优先股股东总数及前10名股东情况

□适用 √不适用

5 公司债券情况

□适用 √不适用

第三节 重要事项

1 公司应当根据重要性原则,披露报告期内公司经营情况的重大变化,以及报告期内发生的对公司经营情况有重大影响和预计未来会有重大影响的事项。

报告期内,公司实现营业收入248,331.31万元,较2020年同比增加66.35%;归属于母公司所有者的净利润23,511.79万元,同比减少了36.79%,扣除结构性存款收益、政府补助等影响,报告期内实现归属于母公司所有者的扣除非经常性损益的净利润16,566.71万元,同比减少了47.94%。

2 公司年度报告披露后存在退市风险警示或终止上市情形的,应当披露导致退市风险警示或终止上市情形的原因。

□适用 √不适用

证券代码:688006　证券简称:杭可科技　公告编号:2022-025

浙江杭可科技股份有限公司 2021年度募集资金存放与使用情况专项报告

本公司董事会及全体董事保证本公告内容不存在任何虚假记载、误导性陈述或者重大遗漏,并对其内容的真实性、准确性和完整性依法承担法律责任。

一、募集资金基本情况

(一) 实际募集资金金额和资金到账时间

经中国证券监督管理委员会证监许可〔2019〕1111号文核准,并经上海证券交易所同意,本公司由主承销商国信证券股份有限公司采用询价方式,向社会公众公开发行人民币普通股(A股)股票4,100.00万股,发行价为每股人民币27.43元,共计募集资金112,463.00万元,坐扣承销和保荐费用7,898.50万元后的募集资金为104,564.50万元,已由主承销商国信证券股份有限公司于2019年7月9日汇入本公司募集资金监管账户。另减除上网发行费、招股说明书印刷费、申报会计师费、律师费、评估费等与发行权益性证券直接相关的新增外部费用2,572.08万元后,公司本次募集资金净额为101,992.42万元。上述募集资金到位情况业经天健会计师事务所(特殊普通合伙)审验,并由其出具《验资报告》(天健验〔2019〕207号)。

(二) 募集资金使用和结余情况

单位:人民币万元

项目		序号	金额
募集资金净额		A	101,992.42
截至期初累计发生额	项目投入	B1	54,072.14
	利息收入净额	B2	1,536.85
本期发生额	项目投入	C1	27,479.35
	利息收入净额	C2	546.67
截至期末累计发生额	项目投入	D1=B1+C1	81,551.49
	利息收入净额	D2=B2+C2	2,083.52
应结余募集资金		E=A-D1+D2	22,524.45
实际结余募集资金		F	22,524.45
差异		G=E-F	

二、募集资金管理情况

(一) 募集资金管理情况

为了规范募集资金的管理和使用,提高资金使用效率和效益,保护投资者权益,本公司按照《中华人民共和国公司法》《中华人民共和国证券法》《上海证券交易所科创板股票上市规则(2020年12月修订)》(上证发〔2020〕101号)及《上海证券交易所科创板上市公司自律监管指引第1号——规范运作》(上证发〔2022〕14号)等有关法律、法规和规范性文件的规定,结合公司实际情况,制定了《浙江杭可科技股份有限公司募集资金管理制度》(以下简称《管理制度》),根据《管理制度》,本公司对募集资金实行专户存储,在银行设立募集资金专户,并连同保荐机构国信证券股份有限公司于2019年7月15日分别与上海浦东发展银行杭州萧山支行和招商银行杭州西兴支行签订了《募集资金三方监管协议》,明确了各方的权利和义务。三方监管协议与上海证券交易所三方监管协议范本不存在重大差异,本公司在使用募集资金时已经严格遵照履行。

(二) 募集资金专户存储情况

截至2021年12月31日,本公司有3个募集资金专户,募集资金存放情况如下:

单位:人民币元

开户银行	银行账号	募集资金余额	备注
上海浦东发展银行萧山支行	95070078801400001162		活期存款
上海浦东发展银行萧山支行	95070078801500001158	18,870,069.91	活期存款
招商银行杭州西兴支行	571906863310868	206,374,450.70	活期存款
合计		225,244,520.61	

三、本年度募集资金的实际使用情况

(一) 募集资金使用情况对照表

募集资金使用情况对照表详见本报告附件1。

(二) 募集资金投资项目出现异常情况的说明

本公司募集资金投资项目未出现异常情况。

(三) 募集资金投资项目无法单独核算效益的情况说明

研发中心建设项目系为公司生产提供技术服务,增强公司的研究开发能力,增加内外部客户的满意度,为公司的发展提升产品竞争力,不直接产生经济效益,无法单独核算其效益。

(四) 募投项目先期投入及置换情况

2019年7月30日,本公司第二届董事会第七次会议和第二届监事会第六次会议分别审议通过了《关于使用募集资金置换预先投入募投项目自筹资金的议案》,同意公司使用募集资金人民币297,369,967.27元置换预先投入募集资金投资项目的自筹资金。上述募集资金置换情况业经天健会计师事务所(特殊普通合伙)核验和确认,并由其出具《关于浙江杭可科技股份有限公司以自筹资金预先投入募投项目的鉴证报告》(天健审〔2019〕8457号)。

(五) 用超募资金永久补充流动资金或归还银行贷款情况

(下转B766版)

浙江杭可科技股份有限公司

2022 第一季度报告

证券代码:688006　证券简称:杭可科技

单位:元　币种:人民币　审计类型:未经审计

项目	2022年3月31日	2021年12月31日
流动资产:		
货币资金	1,620,237,001.11	1,941,591,298.25
结算备付金		
拆出资金		
交易性金融资产		
衍生金融资产		
应收票据	17,859,279.04	38,313,387.50
应收账款	974,054,157.80	988,281,856.86
应收款项融资	240,772,284.84	101,554,995.05
预付款项	40,948,947.99	50,490,262.42
应收保费		
应收分保账款		
应收分保合同准备金		
其他应收款	24,615,320.10	18,813,794.75
其中:应收利息		
应收股利		
买入返售金融资产		
存货	1,474,224,526.09	1,422,686,543.43
合同资产	302,213,179.90	218,572,654.95
持有待售资产		
一年内到期的非流动资产		
其他流动资产	338,247,670.36	10,254,580.74
流动资产合计	5,033,172,367.23	4,790,559,373.95
非流动资产:		
发放贷款和垫款		
债权投资		
其他债权投资		
长期应收款		
长期股权投资		
其他权益工具投资		
其他非流动金融资产		
投资性房地产		
固定资产	556,956,783.31	528,350,584.27
在建工程	215,468,176.89	165,575,054.00
生产性生物资产		
油气资产		
使用权资产	8,856,374.66	9,805,271.96
无形资产	136,539,220.35	137,767,740.01
开发支出		
商誉		
长期待摊费用	8,072,796.08	7,347,056.31
递延所得税资产	56,518,640.61	67,609,703.88
其他非流动资产	38,640,257.47	59,392,199.53
非流动资产合计	1,021,052,249.37	975,847,609.96
资产总计	6,054,224,616.60	5,766,406,983.91
流动负债:		
短期借款		
向中央银行借款		
拆入资金		
交易性金融负债		
衍生金融负债		
应付票据	981,479,622.23	977,330,876.19
应付账款	993,550,813.65	956,227,075.33
预收款项		492,354.74
合同负债	978,351,773.89	870,054,262.23
卖出回购金融资产款		
吸收存款及同业存放		
代理买卖证券款		
代理承销证券款		
应付职工薪酬	3,608,844.45	12,665,279.77
应交税费	21,910,807.11	3,840,739.14
其他应付款	7,547,901.82	3,362,775.45
其中:应付利息		
应付股利		
应付手续费及佣金		
应付分保账款		
持有待售负债		
一年内到期的非流动负债	3,710,501.74	3,560,600.47
其他流动负债	93,363,102.30	89,798,179.18
流动负债合计	3,083,523,367.19	2,917,332,142.50
非流动负债:		
保险合同准备金		
长期借款		
应付债券		
其中:优先股		
永续债		
租赁负债	4,029,502.54	5,923,001.31
长期应付款		
长期应付职工薪酬		
预计负债		
递延收益	17,809,532.60	18,523,466.09
递延所得税负债	7,924.03	9,902.87
其他非流动负债		
非流动负债合计	21,846,959.17	24,456,370.27
负债合计	3,105,370,326.36	2,941,788,512.77
所有者权益(或股东权益):		
实收资本(或股本)	403,090,000.00	403,090,000.00
其他权益工具		
其中:优先股		
永续债		
资本公积	1,313,075,885.07	1,283,796,073.62
减:库存股		
其他综合收益	-1,346,353.80	-2,633,360.15
专项储备		
盈余公积	145,246,643.00	145,246,643.00
一般风险准备		
未分配利润	1,088,788,115.97	995,119,114.67
归属于母公司所有者权益(或股东权益)合计	2,948,854,290.24	2,824,618,471.14
少数股东权益		
所有者权益(或股东权益)合计	2,948,854,290.24	2,824,618,471.14
负债和所有者权益(或股东权益)总计	6,054,224,616.60	5,766,406,983.91

公司负责人:曹骥　主管会计工作负责人:傅凤华　会计机构负责人:杨招娣

合并利润表

2022年1—3月

编制单位:浙江杭可科技股份有限公司

单位:元　币种:人民币　审计类型:未经审计

项目	2022年第一季度	2021年第一季度
一、营业总收入	796,751,277.26	311,963,969.38
其中:营业收入	796,751,277.26	311,963,969.38
利息收入		
已赚保费		
手续费及佣金收入		
二、营业总成本	708,289,114.62	276,177,595.93
其中:营业成本	555,332,400.21	187,958,045.49
利息支出		
手续费及佣金支出		
退保金		
赔付支出净额		
提取保险责任准备金净额		
保单红利支出		
分保费用		
税金及附加	2,957,211.35	758,928.64
销售费用	24,130,889.17	14,659,950.95
管理费用	81,584,895.03	38,597,981.92
研发费用	36,781,758.29	25,242,918.26
财务费用	7,501,960.57	8,959,770.67
其中:利息费用	1,000,000.00	
利息收入	5,427,714.86	3,614,834.18
加:其他收益	8,549,654.72	14,405,685.40
投资收益(损失以“-”号填列)	1,802,264.60	2,060,748.86
其中:对联营企业和合营企业的投资收益		
以摊余成本计量的金融资产终止确认收益		
汇兑收益(损失以“-”号填列)		
净敞口套期收益(损失以“-”号填列)		
公允价值变动收益(损失以“-”号填列)		
信用减值损失(损失以“-”号填列)	9,243,364.90	3,825,598.35
资产减值损失(损失以“-”号填列)	-4,230,235.19	
资产处置收益(损失以“-”号填列)		
三、营业利润(亏损以“-”号填列)	103,827,211.67	56,078,406.06
加:营业外收入	1,669,515.42	521,034.76
减:营业外支出	251,646.29	136,742.52
四、利润总额(亏损总额以“-”号填列)	105,245,080.80	56,462,698.30
减:所得税费用	11,576,079.50	4,472,023.23
五、净利润(净亏损以“-”号填列)	93,669,001.30	51,990,675.07
(一)按经营持续性分类		
1.持续经营净利润(净亏损以“-”号填列)	93,669,001.30	51,990,675.07
2.终止经营净利润(净亏损以“-”号填列)		
(二)按所有权归属分类		
1.归属于母公司股东的净利润(净亏损以“-”号填列)	93,669,001.30	51,990,675.07
2.少数股东损益(净亏损以“-”号填列)		
六、其他综合收益的税后净额	1,287,006.35	-3,395,935.89
(一)归属母公司所有者的其他综合收益的税后净额	1,287,006.35	-3,395,935.89
1.不能重分类进损益的其他综合收益		
(1)重新计量设定受益计划变动额		
(2)权益法下不能转损益的其他综合收益		
(3)其他权益工具投资公允价值变动		
(4)企业自身信用风险公允价值变动		
2.将重分类进损益的其他综合收益	1,287,006.35	-3,395,935.89
(1)权益法下可转损益的其他综合收益		
(2)其他债权投资公允价值变动		
(3)金融资产重分类计入其他综合收益的金额		
(4)其他债权投资信用减值准备		
(5)现金流量套期储备		
(6)外币财务报表折算差额	1,287,006.35	-3,395,935.89
(7)其他		
(二)归属于少数股东的其他综合收益的税后净额		
七、综合收益总额	94,956,007.65	48,594,739.18
(一)归属于母公司所有者的综合收益总额	94,956,007.65	48,594,739.18
(二)归属于少数股东的综合收益总额		
八、每股收益:		
(一)基本每股收益(元/股)	0.23	0.13
(二)稀释每股收益(元/股)	0.23	0.13

本期发生同一控制下企业合并的,被合并方在合并前实现的净利润为:0元,上期被合并方实现的净利润为:0元。

公司负责人:曹骥　主管会计工作负责人:傅凤华　会计机构负责人:杨招娣

合并现金流量表

2022年1—3月

编制单位:浙江杭可科技股份有限公司

单位:元　币种:人民币　审计类型:未经审计

项目	2022年第一季度	2021年第一季度
一、经营活动产生的现金流量:		
销售商品、提供劳务收到的现金	544,590,741.59	377,518,054.54
客户存款和同业存放款项净增加额		
向中央银行借款净增加额		
向其他金融机构拆入资金净增加额		
收到原保险合同保费取得的现金		
收到再保业务现金净额		
保户储金及投资款净增加额		
收取利息、手续费及佣金的现金		
拆入资金净增加额		
回购业务资金净增加额		
代理买卖证券收到的现金净额		
收到的税费返还	28,006,058.71	13,126,330.19
收到其他与经营活动有关的现金	137,887,906.85	54,534,763.16
经营活动现金流入小计	710,484,707.15	445,179,147.89
购买商品、接受劳务支付的现金	315,600,230.09	194,371,892.88
客户贷款及垫款净增加额		
存放中央银行和同业款项净增加额		
支付原保险合同赔付款项的现金		
拆出资金净增