广州白云电器设备股份有限公司

公司代码:603861 公司简称:白云电器

2021年度报告摘要

第一节 重要提示

1本年度报告摘要来自年度报告全文,为全面了解本公司的经营成果、财务状况及未来发展规划,投资者应当到www.sse.com.cn网站仔细阅读年度报告全文。

2本公司董事会、监事会及董事、监事、高级管理人员保证年度报告内容的真实性、准确性、完整性,不存在虚假记载、误导性陈述或重大遗漏,并承担个别和连带的法律责任。

3公司全体董事出席董事会会议。

4华兴会计师事务所(特殊普通合伙)为本公司出具了标准无保留意见的审计报告。

5董事会决议通过的本报告期利润分配预案或公积金转增股本预案

根据公司第六届董事会第二十四次会议审议通过的2021年度利润分配方案,公司2021年度实现归属于母公司股东的净利润为56,104,027.37元。根据《公司章程》关于利润分配的规定,拟定公司2021年利润分配预案为:以本次权益分派股权登记日总股数为基数,对全体股东按每10股派发0.39元利润(含税)。截至2022年3月31日,公司总股本为435,967,140股,计算合计拟分配利润17,002,718.46元。如在实施权益分派股权登记日之前,因可转债转股/回购股份/股权激励授予股份回购注销/重大资产重组股份回购注销致使公司总股本发生变动的,公司拟维持每股分配比例不变,相应调整分配总额。本次利润分配方案尚需股东大会审议通过。

第二节 公司基本情况

1公司简介

公司股票简况				
股票种类	股票上市交易所	股票简称	股票代码	变更前股票简称
A股	上海证券交易所	白云电器	603861	

联系人和联系方式	董事会秘书	证券事务代表
姓名	程轶颖	
办公地址	广州市白云区神山镇大岭南路18号	
电话	020-86060164	
电子信箱	Baiyun_electric@bydq.com.cn	

2报告期公司主要业务简介

公司所处的行业为输配电及控制设备制造业,其发展与电力工业的发展紧密相连,与宏观经济周期存在一定的关联性。"十四五"规划开局之年,我国经济发展恢复稳定,GDP同比增长8.1%,全社会用电量持续增长,全国固定资产投资保持增长。据国家能源局官网数据显示,2021年全国主要发电企业电源工程建设投资完成5530亿元,同比增长4.5%,电网工程建设投资完成4951亿元,同比增长1.1%。

2021年3月,中央财经委员会第九次会议首次提出"实现碳达峰、碳中和的基本思路和主要举措",明确要构建清洁低碳安全高效的能源体系,以新能源为主体的新型电力系统。2021年10月,国务院印发《2030年前碳达峰行动方案》,强调"构建新能源占比逐渐提高的新型电力系统,推动清洁电力资源大范围优化配置"。构建以新能源为主体的新型电力系统,是推动国家能源转型和"双碳"目标实现的有效途径,电力系统的电源结构、负荷特性、电网形态、技术基础以及运行特性将发生深刻的变化,将为行业带来新发展机遇,同时也提出新的挑战。

公司是国内领先的电力能源综合解决方案服务商,聚焦智能电网、轨道交通、特高压、工业自动化等领域,为客户提供成套设备、解决方案及运维服务。

公司拥有完整的电力设备产品链,产品电压等级涵盖0.4kV~1100kV,主要产品包括:智能电网成套开关设备、特高压/超高压/高压电力电容器组成套装置、气体绝缘金属封闭开关设备(GIS)、母线、电力电子产品、智能元件、变压器等全系列产品、基于大数据的全寿命周期解决方案和运维服务等。公司产品广泛应用于国家电网、南方电网、轨道交通、5大发电集团、重大工业用户、市政、教育、医疗卫生等领域,为广大客户提供产品和服务超过20年。



1、智能电网领域

公司深耕电网市场,自1999年进入电网领域至今,已为南方电网、国家电网提供服务超过22年,产品集高、中、低压输配电设备研发、制造、销售一体,主要包括:12~24kV中压开关柜、12kV环网柜及自动化成套设备、12kV柱上开关自动化成套设备、12~40.5kV C-GIS、126~252kV GIS、400V低压成套开关设备、电力电容器、变压器、自动化终端、配电箱、耐火母线槽以及电力电子产品等。为客户提供绿色环保、智能可靠的产品与供电系统综合解决方案。

报告期内,公司围绕两网数字化、智能化、新型电力系统建设需求,基于电网业务链架接朋友圈、生态圈,打造满足客户需求的综合解决方案。

2、轨道交通领域

公司自2003年进入轨道交通领域至今,公司产品已服务国内外32个城市、108条轨道交通线路,拥有国内最完整的轨道交通供电系统设备产品链,主要包括:126kV GIS、24/40.5kV C-GIS、12kV成套开关设备、DC750V/1500V牵引成套开关设备、0.4kV成套开关设备、配电箱、变压器、UPS、EPS、40.5kV/12kV/DC1500V交直流电线电缆、智能母线、综合监控系统、能源监控系统、基于大数据的在线监测系统、大容量直流快速充电系统,为客户提供绿色环保、智能化、高可靠、免维护的供电系统综合解决方案。

公司在轨道交通市场开拓了设备总包+智能运维的新商业模式,在2016年中标广州地铁14号线、21号线、知识城线三条线、合计金额14.39亿的设备总包,在2019年中标广州地铁十三五新线规划10条线、合计金额77.2亿的设备总包+智能运维项目。

3、特高压领域

公司控股子公司桂林电容技术经济指标连续数年排名行业第一,拥有全球先进的特高压电力电容器生产和研发基地,拥有特高压电容器国家级实验研发中心,是电容器行业唯一获得国家科技进步特等奖的电力电容器专业制造商,率先参与了我国第一条1000kV特高压交流工程建设、第一条±800kV和第一条±1100kV特高压直流工程建设,已经为超过15个超高压交流输电工程和16个特高压直流输电工程提供各种优质产品。

3公司主要会计数据和财务指标

3.1近3年的主要会计数据和财务指标

单位:元 币种:人民币

	2021年	2020年	本年比上年增减(%)	2019年
总资产	8,123,304,608.53	7,250,299,136.62	12.04	6,803,983,622.36
归属于上市公司股东的净资产	2,752,100,428.04	2,640,765,051.60	4.22	2,563,334,198.12
营业收入	3,512,769,517.07	3,028,376,259.97	16.00	2,860,963,457.53
归属于上市公司股东的净利润	56,104,027.37	94,173,460.61	-40.42	159,239,332.27
归属于上市公司股东的扣除非经常性损益的净利润	37,486,518.97	21,685,190.95	72.87	109,247,503.17
经营活动产生的现金流量净额	139,213,771.21	208,203,939.85	-33.14	31,374,609.80
加权平均净资产收益率(%)	2.10	3.63	减少1.53个百分点	6.66
基本每股收益(元/股)	0.1278	0.2130	-40.00	0.3560
稀释每股收益(元/股)	0.1278	0.2130	-40.00	0.3560

3.2报告期分季度的主要会计数据

单位:元币种:人民币

	第一季度(1-3月份)	第二季度(4-6月份)	第三季度(7-9月份)	第四季度(10-12月份)
营业收入	450,377,669.53	783,128,574.69	873,049,334.02	1,406,213,938.83
归属于上市公司股东的净利润	49,937,787.68	-2,941,438.97	-26,342,238.94	35,449,917.60
归属于上市公司股东的扣除非经常性损益后的净利润	44,432,396.51	-8,428,197.33	-33,968,737.63	35,451,057.42
经营活动产生的现金流量净额	-314,270,674.14	165,293,078.39	92,859,661.31	195,331,705.65

季度数据与已披露定期报告数据差异说明

√适用 □不适用

随着广州白云电器设备股份有限公司(以下称"公司")业务的发展和外部经济环境的变化,公司不断加强客户及应收款项风险的精细化管理深度,应收款项的信用风险特征也随之不断变化。公司于2021年4月26日召开第六届董事会第十四次会议、第六届监事会第十次次会议,审议通过了《关于会计估计变更的议案》,公司根据《企业会计准则第22号——金融工具确认和计量》的相关规定,对应收账款预期信用损失进行了复核,同时为了更加公允地反映公司应收账款预期信用损失情况,公司根据应收款项的结构特征进一步细化应收款项的信用风险特征组合类别,经公司研究,决定对应收账款预期信用损失率进行调整,以更加客观公允地反映公司的财务状况与经营成果。具体内容详见公司于2021年4月28日披露的《关于会计估计变更的公告》(公告编号:2021-028)。

2021年公司在执行应收账款预期信用损失的会计估计过程中,根据业务与应收账款的特性,公司对应收款项预期信用损失的模型进行反复测算,认为采用模型核算出来的浮动信用损失率更符合公司的实际情况。因此,公司于2022年4月28日召开第六届董事会第二十四次会议、第六届监事会第二十三次会议,审议通过《关于会计估计变更的议案》,决定对上述会计估计变更做出修正,从2021年1月1日开始执行。修正后的关于应收账款预期信用损失的会计估计,更符合公司业务实际情况,更客观公允地反映公司的财务状况与经营成果。公司2021年度会计审计机构华兴会计师事务所(特殊普通合伙)对公司本次会计估计变更事项出具了《关于广州白云电器设备股份有限公司会计估计变更的说明》,认为公司上述会计估计变更事项符合企业会计准则的规定,修正后会计估计采用未来适用法,对前期比较财务数据不进行追溯调整。具体内容详见公司于同日披露的《关于会计估计变更的公告》。

4股东情况

4.1报告期末及年报披露前一个月末的普通股股东总数、表决权恢复的优先股股东总数和持有特别表决权股份的股东总数及前 10 名股东情况

单位: 股

截至报告期末普通股股东总数(户)	22,742
年度报告披露日前上一月末的普通股股东总数(户)	22,580
截至报告期末表决权恢复的优先股股东总数(户)	0
年度报告披露日前上一月末表决权恢复的优先股股东总数(户)	0

前10名股东持股情况

股东名称(全称)	报告期内增减	期末持股数量	比例(%)	持有有限售条件的股份数量	质押、标记或冻结情况		股东性质
					股份状态	数量	
胡明森		72,003,672	16.52		无		境内自然人
胡明高		72,003,672	16.52		质押	26,600,000	境内自然人
胡明聪		72,003,672	16.52		无		境内自然人
胡明光		43,202,203	9.91		无		境内自然人
胡合意		28,801,469	6.61		质押	15,300,000	境内自然人
白云电气集团有限公司	-11,582,157	11,941,477	2.74	11,941,477	无		境内非国有法人
深圳市平安创新资本投资有限公司	-15,634,000	11,492,585	2.64		未知		境内非国有法人
高华-汇丰-GOLDMAN,SACHS&CO.LLC	3,250,000	3,250,000	0.75		未知		境内非国有法人
马红梅	2,028,900	2,028,900	0.47		未知		境内自然人
陈俊强	406,715	1,952,551	0.45		未知		境内自然人
上述股东关联关系或一致行动的说明	胡明森、胡明高、胡明聪、胡明光、胡合意、白云电气集团有限公司为一致行动人,除此以外,未知上述股东之间是否存在关联关系或一致行动情况。						
表决权恢复的优先股股东及持股数量的说明	无						

4.2公司与控股股东之间的产权及控制关系的方框图

√适用 □不适用



4.3公司与实际控制人之间的产权及控制关系的方框图

√适用 □不适用

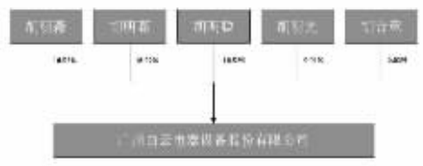

4.4报告期末公司优先股股东总数及前10 名股东情况

□适用 √不适用

5公司债券情况

□适用 √不适用

第三节 重要事项

1公司应当根据重要性原则,披露报告期内公司经营情况的重大变化,以及报告期内发生的对公司经营情况有重大影响和预计未来会有重大影响的事项。

报告期内,公司营业收入351,276.95万元,同比增长16%,近三年增速稳定。归属于上市公司股东的净利润为3,748.65万元,同比减少3,806.94万元,下降40.42%,主要原因:一是报告期内研究开发费同比增加2,932.67万元。根据"双碳"及新型电力系统建设的政策及电力行业与市场发展趋势,公司加大了新型环保气体产品系列、柔直用电容器国产化系列、新能源供电产品系列、产品智能化升级等方面的研发费用投入;二是报告期内原材料市场价格增幅较大,公司产品所用的主要材料铜材价格同比增长37.17%,敷铝锌板价格同比增长31.62%,冷轧钢板价格同比增长33.79%,不锈钢板价格同比增长21.64%,导致营业成本率上升约3.23%。

报告期内,公司经营活动产生的现金流量净额为13,921.38万元,较同期下降33.14%。主要原因是在疫情期间各地管控,收款速度放缓。

报告期内,公司总资产为812,330.46万元,同比增长12.04%,归属于上市公司股东的净资产为275,210.04万元,同比增长4.22%,资产规模持续稳定增长。

2公司年度报告披露后存在退市风险警示或终止上市情形的,应当披露导致退市风险警示或终止上市情形的原因。

□适用 √不适用

证券代码:603861 证券简称:白云电器 公告编号:2022-020

转债代码:113549 转债简称:白电转债

广州白云电器设备股份有限公司第六届监事会第二十三次会议决议公告

本公司监事会及全体监事保证本公告内容不存在任何虚假记载、误导性陈述或者重大遗漏,并对其内容的真实性、准确性和完整性承担个别及连带责任。

广州白云电器设备股份有限公司(以下简称"公司")于2022年4月28日以现场表决的方式召开第六届监事会第二十三次会议。本次会议通知已于2022年4月15日以邮件、电话等方式送达全体监事。会议应参加表决监事5名,实际参加表决监事5名。本次会议由监事会主席曾彬华先生主持,会议的召集、召开符合《中华人民共和国公司法》和《公司章程》的规定。

本次会议审议并通过了以下议案:

一、审议通过《关于〈2021年度监事会工作报告〉的议案》;

表决情况:同意5票,反对0票,弃权0票。

该议案尚需提交公司2021年年度股东大会审议。

二、审议通过《关于公司〈2021年年度报告〉及〈2021年年度报告摘要〉的议案》;

监事会认为:

(1)公司2021年年度报告的编制和审议程序符合法律法规、《公司章程》等相关法律法规的有关规定。

(2)公司2021年年度报告的内容与格式符合中国证监会和上海证券交易所的有关规定,年度报告公允地反映了公司2021年度的财务状况和经营成果等事项。经注册会计师审计的公司2021年年度财务报告真实准确、客观公正。

(3)年度报告编制过程中,未发现公司参与年度报告编制和审议的人员有违反保密规定的行为。

(4)监事会保证公司2021年年度报告披露的信息真实、准确、完整,其中不存在任何虚假记载、误导性陈述或者重大遗漏,并对其内容的真实性、准确性和完整性承担个别及连带责任。

表决情况:同意5票,反对0票,弃权0票。

具体内容详见公司于同日在上海证券交易所网站(www.sse.com.cn)披露的《2021年年度报告》及《2021年年度报告摘要》。

该议案尚需提交公司2021年年度股东大会审议。

三、审议通过《关于公司〈2021年度财务决算报告〉及〈2022年度财务预算报告〉的议案》;

表决情况:同意5票,反对0票,弃权0票。

该议案尚需提交公司2021年年度股东大会审议。

四、审议通过《关于公司2021年度利润分配方案的议案》;

监事会认为:公司2021年度利润分配方案充分考虑了公司盈利情况、现金流状态及资金需求等各种因素,不存在损害中小股东利益的情形,符合公司经营现状,有利于公司的持续、稳定、健康发展。因此,监事会同意公司2021年度利润分配方案,并同意将该方案提交公司2021年年度股东大会审议。

表决情况:同意5票,反对0票,弃权0票。

具体内容详见公司于同日在上海证券交易所网站(www.sse.com.cn)披露的《关于公司2021年度利润分配方案的公告》。

该议案尚需提交公司2021年年度股东大会审议。

五、审议通过《关于〈2021年度社会责任报告〉的议案》;

表决情况:同意5票,反对0票,弃权0票。

具体内容详见公司于同日在上海证券交易所网站(www.sse.com.cn)披露的《2021年度社会责任报告》。

该议案尚需提交公司2021年年度股东大会审议。

六、审议通过《关于〈2021年度内部控制评价报告〉的议案》;

表决情况:同意5票,反对0票,弃权0票。

具体内容详见公司于同日在上海证券交易所网站(www.sse.com.cn)披露的《2021年度内部控制评价报告》。

七、审议通过《关于公司〈可转债募集资金2021年度存放与使用情况的专项报告〉的议案》;

表决情况:同意5票,反对0票,弃权0票。

具体内容详见公司于同日在上海证券交易所网站(www.sse.com.cn)披露的《可转债募集资金2021年度存放与使用情况的专项报告》。

该议案尚需提交公司2021年年度股东大会审议。

八、审议通过《关于公司2022年度融资计划及相关授权的议案》;

表决情况:同意5票,反对0票,弃权0票。

具体内容详见公司于同日在上海证券交易所网站(www.sse.com.cn)披露的《关于2022年度融资计划的公告》。

该议案尚需提交公司2021年年度股东大会审议。

九、审议通过《关于公司2022年度使用闲置自有资金购买理财产品的议案》;

监事会认为:公司使用闲置自有资金购买理财产品,是在确保公司日常运营所需资金及资金安全的前提下实施的,不会影响公司日常经营,同时有利于提高资金的使用效率,增加公司的投资收益,不存在损害公司和全体股东利益的情况。因此,我们同意公司关于使用闲置自有资金购买理财产品的事项,并同意将该事项提交公司2021年年度股东大会审议。

表决情况:同意5票,反对0票,弃权0票。

具体内容详见公司于同日在上海证券交易所网站(www.sse.com.cn)披露的《关于2022年度使用闲置自有资金购买理财产品的公告》。

该议案尚需提交公司2021年年度股东大会审议。

十、审议通过《关于公司2022年度增加对外担保额度预计的议案》;

表决情况:同意5票,反对0票,弃权0票。

具体内容详见公司于同日在上海证券交易所网站(www.sse.com.cn)披露的《关于2022年度增加对外担保额度的公告》。

该议案尚需提交公司2021年年度股东大会审议。

十一、审议通过《关于公司2022年度提供财务资助的议案》;

表决情况:同意5票,反对0票,弃权0票。

具体内容详见公司于同日在上海证券交易所网站(www.sse.com.cn)披露的《关于2022年度提供财务资助的公告》。

十二、审议通过《关于计提资产减值准备的议案》;

公司监事会认为:公司本次计提资产减值准备和信用减值准备事项,符合《企业会计准则》和公司会计政策的相关规定,审批程序符合《公司章程》和有关法律法规的规定,本次计提资产减值准备和信用减值准备后能够更加公允地反映公司资产状况和经营成果,同意公司本次计提资产减值准备和信用减值准备事项。

表决情况:同意5票,反对0票,弃权0票。

具体内容详见公司于同日在上海证券交易所网站(www.sse.com.cn)披露的《关于计提资产减值准备的公告》。

十三、审议通过《关于续聘会计师事务所的议案》;

表决情况:同意5票,反对0票,弃权0票。

具体内容详见公司于同日在上海证券交易所网站(www.sse.com.cn)披露的《关于续聘会计师事务所的公告》。

该议案尚需提交公司2021年年度股东大会审议。

十四、审议通过《关于会计估计变更的议案》;

监事会认为:公司本次会计估计变更符合《企业会计准则》及相关规定,变更后的会计估计与公司实际情况相适应,其决策程序符合有关法律、法规及《公司章程》等规定,没有损害公司及中小股东利益。监事会同意公司本次会计估计变更事项。

表决情况:同意5票,反对0票,弃权0票。

具体内容详见公司于同日在上海证券交易所网站(www.sse.com.cn)披露的《关于会计估计变更的公告》。

十五、审议通过《关于公司〈2022年度董监高薪酬分配方案〉的议案》;

表决情况:同意5票,反对0票,弃权0票。

该议案尚需提交公司2021年年度股东大会审议。

十六、审议通过《关于公司〈2021年度日常关联交易执行情况及2022年度日常关联交易预计情况〉的议案》;

关联监事胡德才已回避表决。

表决情况:同意4票,回避1票,反对0票,弃权0票。

具体内容详见公司于同日在上海证券交易所网站(www.sse.com.cn)披露的《关于2021年度日常关联交易执行情况及2022年度日常关联交易预计情况的公告》。

该议案尚需提交公司2021年年度股东大会审议。

十七、审议通过《关于公司2022年度开展期货套期保值业务的议案》;

表决情况:同意5票,反对0票,弃权0票。

具体内容详见公司于同日在上海证券交易所网站(www.sse.com.cn)披露的《关于公司2022年度开展期货套期保值业务的公告》。

该议案尚需提交公司2021年年度股东大会审议。

十八、审议通过《关于可转债募集资金投资项目继续延期的议案》;

表决情况:同意5票,反对0票,弃权0票。

具体内容详见公司于同日在上海证券交易所网站(www.sse.com.cn)披露的《关于可转债募集资金投资项目继续延期的公告》。

十九、审议通过《关于修订〈公司章程〉及部分公司治理制度的议案》;

表决情况:同意5票,反对0票,弃权0票。

具体内容详见公司于同日在上海证券交易所网站(www.sse.com.cn)披露的《关于修订〈公司章程〉及部分公司治理制度的公告》。

该议案尚需提交公司2021年年度股东大会审议。

二十、审议通过《关于回购注销部分限制性股票的议案》;

表决情况:同意5票,反对0票,弃权0票。

具体内容详见公司于同日在上海证券交易所网站(www.sse.com.cn)披露的《关于回购注销部分限制性股票的公告》。

(下转B954版)

本公司董事会及全体董事保证本公告内容不存在任何虚假记载、误导性陈述或者重大遗漏,并对其内容的真实性、准确性和完整性承担个别及连带责任。

重要内容提示

公司董事会、监事会及董事、监事、高级管理人员保证季度报告内容的真实、准确、完整,不存在虚假记载、误导性陈述或重大遗漏,并承担个别和连带的法律责任。

公司负责人、主管会计工作负责人及会计机构负责人(会计主管人员)保证季度报告中财务报表信息的真实、准确、完整。

第一季度财务报表是否经审计

□是 √否

一、主要财务数据

(一)主要会计数据和财务指标

单位:元 币种:人民币

项目	本报告期		本报告期比上年同期增减变动幅度(%)
营业收入	420,784,906.00		-6.57
归属于上市公司股东的净利润	-54,571,445.24		-209.28
归属于上市公司股东的扣除非经常性损益的净利润	-44,188,593.63		-199.45
经营活动产生的现金流量净额	-226,276,068.28		不适用
基本每股收益(元/股)	-0.1252		-210.80
稀释每股收益(元/股)	-0.1252		-210.80
加权平均净资产收益率(%)	-2.00		减少3.87个百分点
	本报告期末	上年度末	本报告期末比上年度末增减变动幅度(%)
总资产	8,020,681,855.79	8,123,304,608.53	-1.26
归属于上市公司股东的所有者权益	2,698,357,710.06	2,752,100,428.04	-1.95

2022年一季度公司实现营业收入42,078.49万元,归属于上市公司股东的净利润为-5,457.14万元,同比下降209.28%,主要原因:一是一季度受全国新冠疫情影响,物料采购及时到货情况及货物运输均受到一定程度的影响;二是公司属电力制造行业,业绩具有一定的季节性,产品的交货、安装调试与验收基本集中在下半年,第一季度的营业收入较低;三是2022年大宗原材料市场价格同比涨幅较大,公司产品所用的主要材料铜材价格增长15.73%,材料成本升高;四是公司应收账款信用减值准备金较同期增加8,389.96万元,主要是由于上年进行了会计估计变更,上年同期应收账款信用减值准备计提额减少。

(二)非经常性损益项目和金额

单位:元 币种:人民币

项目	本期金额	说明
非流动资产处置损益	-1,606.48	
越权审批,或无正式批准文件,或偶发性的税收返还、减免		
计入当期损益的政府补助,但与公司正常经营业务密切相关,符合国家政策规定、按照一定标准定额或定量持续享受的政府补助除外	29,811.25	
计入当期损益的对非金融企业收取的资金占用费		
企业取得子公司、联营企业及合营企业的投资成本小于取得投资时应享有被投资单位可辨认净资产公允价值产生的收益		
非货币性资产交换损益		
委托他人投资或管理资产的损益		
因不可抗力因素,如遭受自然灾害而计提的各项资产减值准备		
债务重组损益		
企业重组费用,如安置职工的支出、整合费用等		
交易价格显失公允的交易产生的超过公允价值部分的损益		
同一控制下企业合并产生的子公司期初至合并日的当期净损益		
与公司正常经营业务无关的或有事项产生的损益		
除同公司正常经营业务相关的有效套期保值业务外,持有交易性金融资产、衍生金融资产、交易性金融负债、衍生金融负债产生的公允价值变动损益,以及处置交易性金融资产、衍生金融资产、交易性金融负债、衍生金融负债和其他债权投资取得的投资收益	-10,099,639.79	
单独进行减值测试的应收款项、合同资产减值准备转回		
对外委托贷款取得的损益		
采用公允价值模式进行后续计量的投资性房地产公允价值变动产生的损益		
根据税收、会计等法律、法规的要求对当期损益进行一次性调整对当期损益的影响		
受托经营取得的托管费收入		
除上述各项之外的其他营业外收入和支出	727,456.11	
其他符合非经常性损益定义的损益项目		
减:所得税影响额	1,401,596.84	
少数股东权益影响额(税后)	-362,724.13	
合计	-10,382,851.62	

将《公开发行证券的公司信息披露解释性公告第1号——非经常性损益》中列举的非经常性损益项目界定为经常性损益项目的情况说明

□适用 √不适用

(三)主要会计数据、财务指标发生变动的情况、原因

√适用 □不适用

项目名称	变动比例(%)	主要原因
交易性金融资产	3,852.41	主要是公司银行理财金额增加
应收票据	-32.33	主要是客户使用票据结算量减少
应收股利	38.69	主要是合营公司分红款增加
应付职工薪酬	-57.16	主要是上年末计提了年终奖金
应交税费	-36.45	主要是公司应交所得税与增值税减少
其他应付款	-42.91	主要是外部单位往来款减少
其他流动负债	-36.21	主要是公司已背书未到期的应收票据金额减少
长期借款	36.37	主要是融资类订单的银行借款增加
财务费用	-31.45	主要是公司贷款利率降低及存款利息增加
其他收益	-54.87	主要是政府补助金额减少
投资收益	-31.05	主要是合营公司净利润减少
公允价值变动收益	-8,812.84	主要是投资品高股价的公允价值发生变动
信用减值损失	-93.60	主要是上年对应收账款预期信用损失进行了会计估计变更
资产减值损失	85.55	主要是已计提跌价的存货销售后转回
资产处置收益	-101.66	主要是固定资产处置收益减少
营业外收入	79.82	主要是增加了保险公司赔款
营业外支出	-99.56	主要是对外捐赠款减少
所得税费用	-98.43	主要是上年末利润较大计提的所得税金额较大
筹资活动产生的现金流量净额	76.39	主要是公司银行借款增加

二、股东信息

(一)普通股股东总数和表决权恢复的优先股股东数量及前十名股东持股情况表

单位:股

报告期末普通股股东总数	22,580	报告期末表决权恢复的优先股股东总数(如有)	0

前10名股东持股情况

股东名称	股东性质	持股数量	持股比例(%)	持有有限售条件股份数量	质押、标记或冻结情况	
					股份状态	数量
胡明森	境内自然人	72,003,672	16.52		无	
胡明高	境内自然人	72,003,672	16.52		无	
胡明聪	境内自然人	72,003,672	16.52		无	
胡明光	境内自然人	43,202,203	9.91		无	
胡合意	境内自然人	28,801,469	6.61		质押	15,300,000
白云电气集团有限公司	境内非国有法人	11,941,477	2.74	11,941,477	无	
深圳市平安创新资本投资有限公司	境内非国有法人	7,133,085	1.64		无	
马红梅	境内自然人	2,028,900	0.47		无	
陈俊强	境内自然人	1,952,551	0.45		无	
张凤珍	境内自然人	1,570,502	0.36		无	

前10名无限售条件股东持股情况

股东名称	持有无限售条件流通股的数量	股份种类及数量	
		股份种类	数量
胡明森	72,003,672	人民币普通股	72,003,672
胡明高	72,003,672	人民币普通股	72,003,672
胡明聪	72,003,672	人民币普通股	72,003,672
胡明光	43,202,203	人民币普通股	43,202,203
胡合意	28,801,469	人民币普通股	28,801,469
深圳市平安创新资本投资有限公司	7,133,085	人民币普通股	7,133,085
马红梅	2,028,900	人民币普通股	2,028,900
陈俊强	1,952,551	人民币普通股	1,952,551
张凤珍	1,570,502	人民币普通股	1,570,502
林毛	1,486,000	人民币普通股	1,486,000
上述股东关联关系或一致行动的说明	胡明森、胡明高、胡明聪、胡明光、胡合意、白云电气集团有限公司为一致行动人,除此以外,未知上述股东之间是否存在关联关系或一致行动情况。		
前10名股东及前10名无限售股东参与融资融券及转融通业务情况说明(如有)	无		

三、其他提醒事项

需提醒投资者关注的关于公司报告期经营情况的其他重要信息

□适用 √不适用

四、季度财务报表

(一)审计意见类型

□适用 √不适用

(二)财务报表

合并资产负债表

2022年3月31日

编制单位:广州白云电器设备股份有限公司

单位:元 币种:人民币 审计类型:未经审计

项目	2022年3月31日	2021年12月31日
流动资产:		
货币资金	1,402,840,282.32	1,437,358,562.85
结算备付金		
拆出资金		
交易性金融资产	25,273,710.00	639,450.00
衍生金融资产		
应收票据	94,882,824.74	140,209,963.16
应收账款	1,873,689,128.29	2,103,507,124.38
应收款项融资	30,623,950.08	35,082,800.81
预付款项	82,734,760.56	89,677,039.21
应收保费		
应收分保账款		
应收分保合同准备金		
其他应收款	64,774,699.41	54,782,201.62
其中:应收利息		
应收股利	2,568,501.18	1,851,978.82
买入返售金融资产		
存货	1,391,023,368.10	1,214,980,246.38
合同资产	5,529,629.97	6,995,999.57
持有待售资产		
一年内到期的非流动资产		
其他流动资产	27,484,438.96	28,537,248.11
流动资产合计	4,998,856,792.43	5,111,770,636.09
非流动资产:		
发放贷款和垫款		
债权投资		
其他债权投资		
长期应收款	484,930,973.94	483,957,226.44
长期股权投资	218,911,639.97	219,464,979.04
其他权益工具投资		
其他非流动金融资产	53,773,787.40	65,003,941.94
投资性房地产	106,973,255.40	107,902,111.63
固定资产	1,223,738,993.91	1,195,881,928.48
在建工程	440,046,821.75	439,678,665.73
生产性生物资产		
油气资产		
使用权资产	1,095,399.31	1,224,951.21
无形资产	411,277,235.02	415,784,698.73
开发支出		
商誉		
长期待摊费用	12,151,124.38	14,001,301.68
递延所得税资产	63,943,286.41	64,623,879.90
其他非流动资产	4,982,545.87	4,010,287.66
非流动资产合计	3,021,825,063.36	3,011,533,972.44
资产总计	8,020,681,855.79	8,123,304,608.53
流动负债:		
短期借款	590,178,412.02	535,279,666.03
向中央银行借款		
拆入资金		
交易性金融负债	3,791,448.00	3,791,448.00
衍生金融负债		
应付票据	1,175,954,382.16	1,259,800,043.03
应付账款	1,015,544,378.78	1,217,102,352.54
预收款项		
合同负债	121,366,567.58	102,675,479.22
卖出回购金融资产款		
吸收存款及同业存放		
代理买卖证券款		
代理承销证券款		
应付职工薪酬	27,690,093.42	64,634,695.35
应交税费	18,076,083.84	28,442,031.59
其他应付款	60,527,142.37	106,015,232.93
其中:应付利息	13,020,613.00	11,571,407.51
应付股利		
应付手续费及佣金		
应付分保账款		
持有待售负债		
一年内到期的非流动负债	290,747,214.59	264,709,339.48
其他流动负债	23,926,160.64	37,508,179.71
流动负债合计	3,327,801,883.40	3,619,958,467.88
非流动负债:		
保险合同准备金		
长期借款	904,142,306.24	663,000,000.00
应付债券	774,617,245.15	763,769,395.26
其中:优先股		
永续债		
租赁负债	687,729.37	679,154.47
长期应付款		
长期应付职工薪酬		
预计负债		
递延收益	61,024,582.29	62,958,579.32
递延所得税负债	17,984,445.19	19,920,997.78
其他非流动负债		
非流动负债合计	1,758,456,308.24	1,510,328,126.83
负债合计	5,086,258,191.64	5,130,286,594.71
所有者权益(或股东权益):		
实收资本(或股本)	435,967,140.00	435,981,858.00
其他权益工具	108,368,409.02	108,376,084.77
其中:优先股		
永续债		
资本公积	387,869,275.27	386,997,154.26
减:库存股	16,056,579.00	16,035,579.00
其他综合收益		
专项储备		
盈余公积	259,195,444.62	259,195,444.62
一般风险准备		
未分配利润	1,523,014,020.15	1,577,585,465.39
归属于母公司所有者权益(或股东权益)合计	2,698,357,710.06	2,752,100,428.04
少数股东权益	236,065,954.09	240,917,585.78
所有者权益(或股东权益)合计	2,934,423,664.15	2,993,018,013.82
负债和所有者权益(或股东权益)总计	8,020,681,855.79	8,123,304,608.53

公司负责人:胡德兆 主管会计工作负责人:王卫彬 会