证券代码:002626 证券简称:金达威 公告编号:2024-023

厦门金达威集团股份有限公司 2020年年度报告摘要

一、重要提示

本年度报告摘要来自年度报告全文,为全面了解本公司的经营成果、财务状况及未来发展规划,投资者应当到证监会指定媒体仔细阅读年度报告全文。

除下列董事外,其他董事亲自出席了审议本次年报的董事会会议

未亲自出席董事姓名	未亲自出席董事职务	未亲自出席会议原因	被委托人姓名

非标准审计意见提示

□ 适用 √ 不适用

董事会审议的报告期普通股利润分配预案或公积金转增股本预案

√ 适用 □ 不适用

是否以公积金转增股本

□ 是 √ 否

公司经本次董事会审议通过的普通股利润分配预案为:以616,481,927为基数,向全体股东每10股派发现金红利6元(含税),送红股0股(含税),不以公积金转增股本。

董事会决议通过的本报告期优先股利润分配预案

□ 适用 √ 不适用

二、公司基本情况

1、公司简介

股票简称	金达威	股票代码	002626
股票上市交易所	深圳证券交易所		
联系人和联系方式	董事会秘书	证券事务代表	
姓名	洪彦		
办公地址	福建省厦门市海沧新阳工业区阳光西路299号	福建省厦门市海沧新阳工业区阳光西路299号	
电话	0592-3781760	0592-3781760	
电子信箱	hongyan@kingdomway.com		

2、报告期主要业务或产品简介

(一)公司从事的主营业务

根据中国证监会发布的《上市公司行业分类指引(2012年修订)》,公司所属行业为食品制造业(C14)。公司主要从事营养保健食品原料、医药原料和营养保健食品终端产品的生产及销售业务。

公司致力于服务大众营养健康,努力发展成为全球营养健康领域的先行者,已涉及的业务涵盖营养保健食品原料、医药原料和营养保健食品终端产品。公司营养保健食品原料由子公司金达威维生素、金达威药业、金达威生物科技经营,主要产品有辅酶Q10系列、维生素A系列、维生素D3系列、维生素K2系列、微藻DHA、植物性ARA等。营养保健食品终端产品主要由美国子公司Doctor's Best、Zipfizz、Vit-Best、日本舞昆、香港金达威控股以及境内子公司北京盈奥食品、金达威电子商务经营,主要产品有膳食补充剂、能量补充剂、运动营养食品、功能性营养食品等。产品主要以软(硬)胶囊、片剂、粉剂、软糖、条棒、口服液等形态进行销售,产品类型及包装规格丰富多样满足不同消费群体的多样化需求。

报告期内,公司各项业务平稳发展,主要产品及其用途、经营模式未发生重大变化。

(二)行业发展情况和公司所处行业地位

1、行业发展情况

近年来,全球消费者保健品行业规模持续增长,美国市场规模在全球处于领先地位,市场较为成熟,而我国市场虽起步较晚于美国、日本、欧洲、澳洲等发达国家,但在经历了缓慢起步、迅速崛起、蓬勃发展、无序膨胀、信任危机、整益复兴等阶段后,目前一直处于快速发展的阶段。根据Euromonitor预计,2025年,我国消费者保健品行业规模有望达到624.01亿美元且保持超6%的行业增长水平持续向阳发展。

原料是营养保健食品质量的保证和基础。根据中国医保商会发布的《中国膳食营养补充剂行业发展报告(2020)》显示,目前,从供给端来看,我国是全球膳食营养补充剂产业链最为完整的国家之一,是全球最大的原料供应者,同时也是全球最大的生产国,拥有全球数量最多的保健食品生产企业,在世界营养健康产业链中具有举足轻重的作用。其中,我国在维生素、氨基酸、植物提取物等膳食补充剂原料的生产及出口方面具有较大的优势。

在品牌运营方面,由于营养保健食品消费者对产品差异化的诉求,全球营养保健食品市场较为分散,行业集中度较低。在渠道流通方面,美国市场销售渠道主要以大众零售、膳食补充剂专营店/药店、线上购物为主,直销为辅。中国市场销售渠道则是以药剂师/专业药房、线上购物、直销为主,膳食补充剂专营店/药店为辅。

随时移动互联网的普及,跨境电商的兴起与国际保健品牌的进入使得电商在中国营养保健食品市场中的重要性显著提升。

2、公司所处行业地位

公司是A股营养健康全产业链龙头企业,拥有各项专利121件,与多个高校进行产学研融合,获得"国家企业技术中心"称号,且旗下多家子公司获得"高新技术企业"称号。

公司采用国际先进、国内领先的具有自主知识产权的微生物发酵工艺生产辅酶Q10,目前已成为全球最大辅酶Q10生产厂家之一,国内最大的辅酶Q10 出口企业;公司旗下多个品牌单品在美国亚马逊、iHerb等电商平台、Costco、Sam's Club等会员店销量居前,国内跨境电商渠道也取得了较大增长。

3、主要会计数据和财务指标

(1)近三年主要会计数据和财务指标

公司是否需追溯调整或重述以前年度会计数据

□ 是 √ 否

	2020年	2019年	本年比上年增减	2018年
营业收入	3,504,406,641.70	3,191,784,933.45	9.79%	2,872,622,719.43
归属于上市公司股东的净利润	959,207,761.32	450,709,531.58	112.82%	687,251,342.11
归属于上市公司股东的扣除非经常性损益的净利润	880,300,299.27	392,910,787.80	124.05%	648,553,219.91
经营活动产生的现金流量净额	967,849,312.92	918,380,174.29	5.39%	886,874,815.32
基本每股收益(元/股)	1.57	0.73	115.07%	1.11
稀释每股收益(元/股)	1.57	0.73	115.07%	1.11
加权平均净资产收益率	30.22%	15.24%	14.98%	25.61%
	2020年末	2019年末	本年末比上年末增减	2018年末
资产总额	5,152,669,515.78	4,698,547,098.55	9.67%	4,586,977,441.97
归属于上市公司股东的净资产	3,428,400,989.49	2,907,542,869.49	17.91%	3,018,549,721.57

(2)分季度主要会计数据

单位:元

	第一季度	第二季度	第三季度	第四季度
营业收入	800,482,633.30	807,961,190.24	960,303,519.66	935,659,298.50
归属于上市公司股东的净利润	216,938,511.15	277,787,884.13	299,541,606.52	164,939,759.52
归属于上市公司股东的扣除非经常性损益的净利润	208,237,078.29	241,942,695.72	295,959,520.01	134,161,005.25
经营活动产生的现金流量净额	173,029,228.23	337,838,055.02	233,468,320.13	223,513,709.54

上述财务指标或其加总数是否与公司已披露季度报告、半年度报告相关财务指标存在重大差异

□ 是 √ 否

4、股本及股东情况

(1)普通股股东和表决权恢复的优先股股东数量及前10名股东持股情况表

单位:股

报告期末普通股股东总数	55,972	年度报告披露日前一个月末普通股股东总数	48,668	报告期末表决权恢复的优先股股东总数	0	年度报告披露日前一个月末表决权恢复的优先股股东总数	0
前10名股东持股情况							
股东名称	股东性质	持股比例	持股数量	持有有限售条件的股份数量	质押或冻结情况		
					股份状态	数量	
#厦门金达威投资有限公司	境内非国有法人	34.34%	211,712,732	0	质押	68,860,000	
中牧实业股份有限公司	国有法人	21.33%	131,469,593	0			
厦门特工开发有限公司	国有法人	4.83%	29,762,564	0	质押	15,000,000	
俞蒙	境内自然人	1.16%	7,142,432	0			
厦门金达威集团股份有限公司回购专用证券账户	其他	1.06%	6,547,156	0			
香港中央结算有限公司	境外法人	0.86%	5,286,566	0			
全国社保基金六零四组合	其他	0.64%	3,920,000	0			
#郑丽雅	境内自然人	0.38%	2,366,600	0			
钱光海	境内自然人	0.32%	1,980,000	0			
#杨阳	境内自然人	0.29%	1,796,061	0			
上述股东关联关系或一致行动的说明	公司控股股东厦门金达威投资有限公司与上述其他股东之间不存在关联关系,也不属于《上市公司收购管理办法》规定的一致行动人;本公司未知其他股东之间是否存在关联关系以及是否属于《上市公司收购管理办法》规定的一致行动人。						
参与融资融券业务股东情况说明(如有)	公司股东厦门金达威投资有限公司持有211,712,732股股份,其中通过普通证券账户持有183,212,732股股份,通过投资者信用证券账户持有28,500,000股股份;公司股东郑丽雅持有2,366,600股股份,全部通过投资者信用证券账户持有;公司股东杨阳持有1,796,061股股份,其中通过普通证券账户持有170,300股股份,通过投资者信用账户持有1,625,761股股份。						

(2)公司优先股股东总数及前10名优先股股东持股情况表

□ 适用 √ 不适用

公司报告期无优先股股东持股情况。

(3)以方框图形式披露公司与实际控制人之间的产权及控制关系

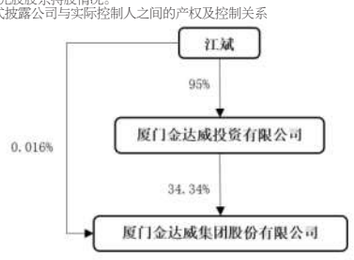

5、公司债券情况

公司是否存在公开发行并在证券交易所上市,且在年度报告批准报出日未到期或到期未能全额兑付的公司债券

否

三、经营情况讨论与分析

1、报告期经营情况简介

项目	本报告期	上年同期	变动金额	同比增减	变动原因
营业收入	3,504,406,641.70	3,191,784,933.45	312,621,708.25	9.79%	
营业成本	1,673,214,813.61	1,674,792,523.91	-1,577,710.30	-0.09%	
销售费用	236,488,152.36	275,705,033.43	-39,216,881.07	-14.22%	
管理费用	315,190,693.90	282,237,976.99	32,952,716.91	11.68%	
财务费用	66,713,399.20	51,457,395.55	15,256,003.65	29.65%	
所得税费用	192,298,326.57	157,989,887.67	34,308,438.90	21.72%	
研发投入	73,710,013.24	65,809,806.28	7,900,206.96	12.00%	
经营活动产生的现金流量净额	967,849,312.92	918,380,174.29	49,469,138.63	5.39%	
投资活动产生的现金流量净额	-97,437.10	-279,144,328.95	279,046,891.85	99.97%	主要系收回理财产品增加3.42亿元,购买理财产品减少1.46亿元,取得子公司支付的现金增加2.20亿元
筹资活动产生的现金流量净额	-664,511,652.10	-472,097,112.33	-192,414,539.77	-40.76%	主要系取得借款减少4.59亿元,偿还债务支付减少1.13亿元,分配股利及支付利息减少1.64亿元
现金及现金等价物净增加额	259,445,497.18	172,123,178.36	87,322,318.82	50.73%	由经营活动、投资活动、筹资活动产生的现金流量综合影响所致
其他收益	21,309,874.42	30,947,534.51	-9,637,660.09	-31.14%	主要系与日常经营活动相关的政府补助减少
投资收益	35,389,260.12	19,241,427.55	16,147,832.57	83.92%	主要系本期到期赎回的理财产生的收益以及处置长期股权投资产生的收益比上年同期增加
公允价值变动收益	15,373,758.12	30,537,836.23	-15,164,078.11	-49.66%	主要系持有的华泰瑞合基金公允价值变动影响所致
信用减值损失(损失以"-"号填列)	4,420,056.36	-898,018.88	5,318,075.24	592.20%	主要系收回前期已计提坏账的应收款
资产减值损失(损失以"-"号填列)	-63,519,527.49	-319,941,364.06	256,421,836.57	80.15%	系本期计提的商誉和无形资产减值损失比上年同期减少所致
营业外收入	21,879,200.41	33,822,177.13	-11,942,976.72	-35.31%	主要系与日常经营活动无关的政府补助比上年同期减少影响所致
营业外支出	7,311,369.71	2,750,099.79	4,561,269.92	165.86%	营业外支出增长主要系计提的疫情期间部分产品断货补偿金

2、报告期内主营业务是否存在重大变化

□ 是 √ 否

3、占公司主营业务收入或主营业务利润10%以上的产品情况

√ 适用 □ 不适用

单位:元

产品名称	营业收入	营业利润	毛利率	营业收入比上年同期增减	营业利润比上年同期增减	毛利率比上年同期增减
维生素A系列	749,559,365.43	568,240,092.81	75.81%	3.26%	3.43%	0.13%
辅酶Q10系列	739,348,164.33	573,484,879.73	77.57%	35.93%	107.68%	26.80%
营养保健食品	1,845,159,558.29	623,458,230.75	33.79%	9.36%	12.05%	0.81%

4、是否存在需要特别关注的经营季节性或周期性特征

□ 是 √ 否

5、报告期内营业收入、营业成本、归属于上市公司普通股股东的净利润总额或者构成较前一报告期发生重大变化的说明

√ 适用 □ 不适用

报告期内,公司实现营业收入35.04亿元,同比增长9.79%;实现归属于上市公司股东的净利润9.59亿元,同比增长112.82%。主要原因如下:

1、辅酶Q10产品价格上涨,同时单位成本下降;

2、营养保健食品销量和利润贡献增加;

3、报告期内商誉减值同比减少。

6、面临退市情况

□ 适用 √ 不适用

7、涉及财务报告的相关事项

(1)与上年度财务报告相比,会计政策、会计估计和核算方法发生变化的情况说明

√ 适用 □ 不适用

1.重要会计政策变更

会计政策变更的内容和原因	审批程序	备注
1. 本公司自2020年1月1日起执行新收入准则。根据准则的规定,本公司仅对在首次执行日尚未完成的合同的累积影响数调整2020年年初留存收益以及财务报表其他相关项目金额,比较财务报表不做调整。	第七届董事会第十次会议、第七届监事会第五次会议	执行《企业会计准则第14号——收入》(2017年修订)(以下简称"新收入准则")

执行新收入准则对2020年资产负债表期初数影响如下(增加/(减少)):

受影响的报表项目	对2020年1月1日余额的影响金额	
	合并	母公司
预收款项	-15,774,712.75	-590,539.67
合同负债	15,477,026.46	567,636.42
其他流动负债	297,686.29	22,903.25

执行新收入准则对2020年资产负债表期末数影响如下(增加/(减少)):

受影响的资产负债表项目	对2020年12月31日余额的影响金额	
	合并	母公司
预收款项	-22,438,998.58	-3,324,641.42
合同负债	21,985,169.84	3,301,738.17
其他流动负债	453,828.74	22,903.25

执行新收入准则对2020年利润表影响如下(增加/(减少)):

受影响的利润表项目	对2020年度发生额的影响金额	
	合并	母公司
营业成本	64,592,349.94	23,409.43
销售费用	-64,592,349.94	-23,409.43

2.重要会计估计变更

报告期公司无重要会计估计变更。

(2)报告期内发生重大会计差错更正需追溯重述的情况说明

□ 适用 √ 不适用

公司报告期无重大会计差错更正需追溯重述的情况。

(3)与上年度财务报告相比,合并报表范围发生变化的情况说明

√ 适用 □ 不适用

子公司名称	2020年合并期间	2019年合并期间	说明
诚信药业	2020.12.11-2020.12.31	无	收购
厦门金达威体育文化传媒有限公司	无	2019.01-2019.06	股权转让

证券代码:002626 证券简称:金达威 公告编号:2024-024

厦门金达威集团股份有限公司 2021年年度报告摘要

一、重要提示

本年度报告摘要来自年度报告全文,为全面了解本公司的经营成果、财务状况及未来发展规划,投资者应当到证监会指定媒体仔细阅读年度报告全文。

全体董事亲自出席了审议本次年报的董事会会议

非标准审计意见提示

□ 适用 √ 不适用

董事会审议的报告期普通股利润分配预案或公积金转增股本预案

√ 适用 □ 不适用

是否以公积金转增股本

□ 是 √ 否

公司经本次董事会审议通过的普通股利润分配预案为:以616481927为基数,向全体股东每10股派发现金红利6.00元(含税),送红股0股(含税),不以公积金转增股本。

董事会决议通过的本报告期优先股利润分配预案

□ 适用 √ 不适用

二、公司基本情况

1、公司简介

股票简称	金达威	股票代码	002626
股票上市交易所	深圳证券交易所		
联系人和联系方式	董事会秘书	证券事务代表	
姓名	洪彦	王庆祝	
办公地址	福建省厦门市海沧新阳工业区阳光西路299号	福建省厦门市海沧新阳工业区阳光西路299号	
传真	0592-6515151	0592-6515151	
电话	0592-3781760	0592-3781760	
电子信箱	hongyan@kingdomway.com	qingzhu.wang@kingdomway.com	

2. 报告期主要业务或产品简介

根据中国证监会发布的《上市公司行业分类指引(2012年修订)》,公司所属行业为食品制造业(C14)。公司主要从事营养保健食品原料、医药原料和营养保健食品终端产品的生产及销售业务。

保健食品又称保健功能性食品,俗称保健品,主要分为膳食补充剂、运动营养品、体重管理和传统滋补四大类。近年来,全球消费者保健品行业规模持续增长,美国市场规模在全球处于领先地位,市场较为成熟,而我国市场虽起步较晚于美国等发达国家,但在经历了缓慢起步、迅速崛起、蓬勃发展、无序膨胀、信任危机、整益复兴等阶段后,目前处于快速发展的阶段。

(1)行业地位

公司凭借着高纯度高品质的核心原料、强大的科研创新能力以及拥有品牌矩阵在海外成熟市场的品牌影响力,公司已成为A股营养健康全产业链龙头企业。

公司是全球辅酶Q10最大的生产商,维生素D3全球三大生产商之一,维生素A全球六大生产商之一,K2、NMN原料设计产能跻身全球前列;公司旗下多个品牌单品在Amazon、iHerb等国际电商平台、Costco、Sam's Club等会员店销量居前,国内跨境电商渠道布局也取得了好成绩,公司旗下品牌Doctor's Best(多特倍斯)已树立起全市场NMN及辅酶Q10保健品第一品牌形象。

(2)主要产品

公司致力于服务大众营养健康,努力发展成为全球营养健康领域的先行者。报告期内,公司各项业务平稳发展,主要产品及其用途、经营模式未发生重大变化。主要产品如下图:

3. 主要会计数据和财务指标

(1)近三年主要会计数据和财务指标

公司是否需追溯调整或重述以前年度会计数据

□ 是 √ 否

	2021年末	2020年末	本年末比上年末增减	2019年末
总资产	5,847,792,136.12	5,152,669,515.78	13.49%	4,698,547,098.55
归属于上市公司股东的净资产	3,970,556,485.97	3,428,400,989.49	15.81%	2,907,542,869.49
	2021年	2020年	本年比上年增减	2019年
营业收入	3,616,159,485.95	3,504,406,641.70	3.19%	3,191,784,933.45
归属于上市公司股东的净利润	788,857,879.79	959,207,761.32	-17.76%	450,709,531.58
归属于上市公司股东的扣除非经常性损益的净利润	774,088,967.81	880,300,299.27	-12.07%	392,910,787.80
经营活动产生的现金流量净额	847,331,118.18	967,849,312.92	-12.45%	918,380,174.29
基本每股收益(元/股)	1.29	1.57	-17.83%	0.73
稀释每股收益(元/股)	1.29	1.57	-17.83%	0.73
加权平均净资产收益率	21.67%	30.22%	-8.55%	15.24%

(2)分季度主要会计数据

单位:元

	第一季度	第二季度	第三季度	第四季度
营业收入	901,327,384.06	875,635,436.53	927,635,231.69	911,561,433.67
归属于上市公司股东的净利润	300,175,535.25	206,559,415.23	158,552,126.11	123,570,803.20
归属于上市公司股东的扣除非经常性损益的净利润	276,783,223.46	201,797,658.47	179,909,643.43	115,598,442.45
经营活动产生的现金流量净额	154,337,231.51	254,964,777.42	230,236,402.08	207,792,707.17

上述财务指标或其加总数是否与公司已披露季度报告、半年度报告相关财务指标存在重大差异

□ 是 √ 否

4. 股本及股东情况

(1)普通股股东和表决权恢复的优先股股东数量及前10名股东持股情况表

单位:股

报告期末普通股股东总数	43,976	年度报告披露日前一个月末普通股股东总数	45,627	报告期末表决权恢复的优先股股东总数	0	年度报告披露日前一个月末表决权恢复的优先股股东总数	0
前10名股东持股情况							
股东名称	股东性质	持股比例	持股数量	持有有限售条件的股份数量	质押、标记或冻结情况		
					股份状态	数量	
#厦门金达威投资有限公司	境内非国有法人	34.34%	211,712,732	0	质押	51,610,000	
中牧实业股份有限公司	国有法人	21.33%	131,469,593	0			
厦门特工开发有限公司	国有法人	4.83%	29,762,564	0	质押	15,000,000	
#廖方红	境内自然人	2.44%	15,050,019	0			
#谢玉娟	境内自然人	0.86%	5,310,043	0			
香港中央结算有限公司	境外法人	0.67%	4,130,152	0			
#郑丽雅	境内自然人	0.38%	2,366,600	0			
#李红	境内自然人	0.29%	1,812,658	0			
全国社保基金四零三组合	其他	0.27%	1,679,481	0			
全国社保基金六零四组合	其他	0.26%	1,586,800	0			
上述股东关联关系或一致行动的说明	公司控股股东厦门金达威投资有限公司与上述其他股东之间不存在关联关系,也不属于《上市公司收购管理办法》规定的一致行动人;本公司未知其他股东之间是否存在关联关系以及是否属于《上市公司收购管理办法》规定的一致行动人。						
参与融资融券业务股东情况说明(如有)	公司控股股东厦门金达威投资有限公司持有211,712,732股股份,其中通过普通证券账户持有183,212,732股股份,通过投资者信用证券账户持有28,500,000股股份;公司股东廖方红持有15,050,019股股份,其中通过普通证券账户持有5,938,053股股份,通过投资者信用证券账户持有9,111,966股股份;公司股东谢玉娟持有5,310,043股,全部通过投资者信用证券账户持有;公司股东郑丽雅持有2,366,600股股份,全部通过投资者信用证券账户持有;公司股东李红持有1,812,658股股份,其中通过普通证券账户持有798,600股股份,通过投资者信用账户持有1,014,058股股份。						

(2)公司优先股股东总数及前10名优先股股东持股情况表

□ 适用 √ 不适用

公司报告期无优先股股东持股情况。

(3)以方框图形式披露公司与实际控制人之间的产权及控制关系

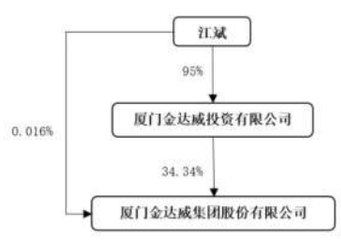

5、在年度报告批准报出日存续的债券情况

□ 适用 √ 不适用

三、重要事项

无。

证券代码:002626 证券简称:金达威 公告编号:2024-025

厦门金达威集团股份有限公司 2022年年度报告摘要

一、重要提示

本年度报告摘要来自年度报告全文,为全面了解本公司的经营成果、财务状况及未来发展规划,投资者应当到证监会指定媒体仔细阅读年度报告全文。

所有董事均已出席了审议本报告的董事会会议。

非标准审计意见提示

□适用 √不适用

董事会审议的报告期利润分配预案或公积金转增股本预案

√适用 □不适用

是否以公积金转增股本

□是 √否

公司经本次董事会审议通过的利润分配预案为:以609,934,771股为基数,向全体股东每10股派发现金红利2元(含税),送红股0股(含税),不以公积金转增股本。

董事会决议通过的本报告期优先股利润分配预案

□适用 √不适用

二、公司基本情况

1、公司简介

股票简称	金达威	股票代码	002626
股票上市交易所	深圳证券交易所		
联系人和联系方式	董事会秘书	证券事务代表	
姓名	洪彦	王庆祝	
办公地址	福建省厦门市海沧新阳工业区阳光西路299号	福建省厦门市海沧新阳工业区阳光西路299号	
传真	0592-6515151	0592-6515151	
电话	0592-3781760	0592-3781760	
电子信箱	hongyan@kingdomway.com	qingzhu.wang@kingdomway.com	

2、报告期主要业务或产品简介

根据中国证监会发布的《上市公司行业分类指引(2012年修订)》,公司所属行业为食品制造业(C14)。公司主要从事营养保健食品原料、医药原料和营养保健食品终端产品的生产及销售业务。其中,营养保健食品原料、医药原料生产主要在境内进行,均为全球竞争产品,出口比例较高;营养保健食品终端产品生产、销售和品牌运营主要在境外进行。

保健食品又称保健功能性食品,俗称保健品,主要分为膳食补充剂、运动营养品、体重管理和传统滋补四大类。近年来,全球消费者保健品行业规模持续增长,美国市场规模在全球处于领先地位,市场较为成熟,而我国市场虽起步较晚于美国等发达国家,但在经历了缓慢起步、迅速崛起、蓬勃发展、无序膨胀、信任危机、整益复兴等阶段后,目前处于快速发展的阶段。

公司致力成为营养健康全产业链引领者,努力发展成为全球营养健康领域的先行者。报告期内,公司主要产品及其用途、经营模式未发生重大变化。主要产品如下图:

公司具备强大的科研创新能力,较强的研发能力不仅使公司能够根据市场需求不断推出新产品,使得公司产品质量持续提高,不断提升公司品牌影响力和积累新的客户资源;较强的研发能力还确保公司能够对现有产品的生产工艺不断进行调整和改进,不断提高现有产品的生产效率和降低现有产品的生产成本。

公司掌握合成生物绿色制造、微生物发酵、化学合成、天然产物提取、胶囊制备五大核心技术,凭借高纯度高品质的核心原料以及营养保健品牌矩阵在海外成熟市场的影响力,同时在B端原料和C端营养保健品领域拥有的竞争优势,公司已成为A股营养健康全产业链龙头企业。

公司是全球辅酶Q10最大的生产商,维生素A、D3、DHA、ARA主要生产商,K2、NMN系列原料设计产能跻身全球前列,透明质酸钠已试生产,R-硫辛酸、斑蝥黄、腺苷蛋氨酸、谷胱甘肽(GSH)、磷脂酰丝氨酸(PS)、吡咯并喹啉醌(PQQ)、纳豆激酶(NK)等项目正在产业化过程中,储备多个在研新产品;公司在海外成熟市场拥有Doctor's Best多特倍斯、Zipfizz等国际化知名品牌,公司旗下品牌多个单品在Amazon、iHerb等国际电商平台、Costco、Sam's Club等会员店销量居前;国内跨境电商渠道布局也取得了良好成绩,Doctor's Best多特倍斯已树立起全市场NMN及辅酶Q10保健品第一品牌形象。

3、主要会计数据和财务指标

(1)近三年主要会计数据和财务指标

公司是否需追溯调整或重述以前年度会计数据

□是 √否

单位:元

	2022年末	2021年末	本年末比上年末增减	2020年末
总资产	5,358,175,766.98	5,847,792,136.12	-8.37%	5,152,669,515.78
归属于上市公司股东的净资产	3,647,404,151.51	3,970,556,485.97	-8.14%	3,428,400,989.49
	2022年	2021年	本年比上年增减	2020年
营业收入	3,009,229,135.39	3,616,159,485.95	-16.78%	3,504,406,641.70
归属于上市公司股东的净利润	256,825,059.58	788,857,879.79	-67.44%	959,207,761.32
归属于上市公司股东的扣除非经常性损益的净利润	246,492,881.32	774,088,967.81	-68.16%	880,300,299.27
经营活动产生的现金流量净额	695,121,586.16	847,331,118.18	-17.96%	967,849,312.92
基本每股收益(元/股)	0.42	1.29	-67.44%	1.57
稀释每股收益(元/股)	0.42	1.29	-67.44%	1.57
加权平均净资产收益率	6.56%	21.67%	-15.11%	30.22%

(2)分季度主要会计数据

单位:元

	第一季度	第二季度	第三季度	第四季度
营业收入	741,447,582.31	822,983,017.69	740,469,478.00	704,329,057.39
归属于上市公司股东的净利润	120,327,135.61	153,979,684.18	74,398,530.52	-91,880,290.73
归属于上市公司股东的扣除非经常性损益的净利润	120,139,649.82	151,405,575.53	74,409,482.25	-99,461,826.28
经营活动产生的现金流量净额	108,367,740.00	158,693,112.64	161,761,129.67	266,299,603.85

上述财务指标或其加总数是否与公司已披露季度报告、半年度报告相关财务指标存在重大差异

□是 √否

4、股本及股东情况

(1)普通股股东和表决权恢复的优先股股东数量及前10名股东持股情况表

单位:股

报告期末普通股股东总数	46,472	年度报告披露日前一个月末普通股股东总数	53,964	报告期末表决权恢复的优先股股东总数	0	年度报告披露日前一个月末表决权恢复的优先股股东总数	0
前10名股东持股情况							
股东名称	股东性质	持股比例	持股数量	持有有限售条件的股份数量	质押、标记或冻结情况		
					股份状态	数量	
#厦门金达威投资有限公司	境内非国有法人	34.71%	211,712,732	0	质押	49,511,500	
中牧实业股份有限公司	国有法人	20.26%	123,554,593	0			
厦门特工开发有限公司	国有法人	4.88%	29,762,564	0	质押	15,000,000	
香港中央结算有限公司	境外法人	1.32%	8,043,561	0			
#郑丽雅	境内自然人	0.39%	2,366,600	0			
中信建投证券股份有限公司	国有法人	0.36%	2,221,501	0			
张大煦	境内自然人	0.23%	1,395,000	0			
中信证券股份有限公司	国有法人	0.19%	1,130,195	0			
钱桂英	境内自然人	0.18%	1,122,800	0			
#李红	境内自然人	0.18%	1,077,558	0			
上述股东关联关系或一致行动的说明	公司控股股东厦门金达威投资有限公司与上述其他股东之间不存在关联关系,也不属于《上市公司收购管理办法》规定的一致行动人;本公司未知其他股东之间是否存在关联关系以及是否属于《上市公司收购管理办法》规定的一致行动人。						
参与融资融券业务股东情况说明(如有)	公司控股股东厦门金达威投资有限公司与上述其他股东之间不存在关联关系,也不属于《上市公司收购管理办法》规定的一致行动人;本公司未知其他股东之间是否存在关联关系以及是否属于《上市公司收购管理办法》规定的一致行动人。公司股东李红持有1,077,558股,其中通过普通证券账户持有301,100股股份,通过投资者信用账户持有776,458股股份。						

(2)公司优先股股东总数及前10名优先股股东持股情况表

□适用 √不适用

公司报告期无优先股股东持股情况。

(3)以方框图形式披露公司与实际控制人之间的产权及控制关系

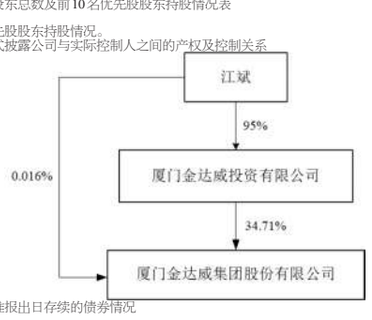

5、在年度报告批准报出日存续的债券情况

□适用 √不适用

三、重要事项

无。

证券代码:002626 证券简称:金达威 公告编号:2024-022

厦门金达威集团股份有限公司 2023年度业绩快报

本公司及董事会全体成员保证信息披露内容的真实、准确和完整,没有虚假记载、误导性陈述或重大遗漏。

特别提示:本公告所载2023年度的财务数据仅为初步核算数据,已经公司 内部审计部门审计,未经会计师事务所审计,与年度报告中披露的最终数据可能存在差异,请投资者注意投资风险。

一、2023年度主要财务数据和指标

单位:元

项目	本报告期	上年同期		增减变动幅度(%)
		调整前	调整后	调整后
营业总收入	3,102,580,918.31	3,009,229,135.39	3,009,229,135.39	3.10%
营业利润	359,413,468.84	312,351,566.18	312,351,566.18	15.07