国睿科技股份有限公司

公司代码:600562　　公司简称:国睿科技

2023 年度报告摘要

第一节 重要提示

1 本年度报告摘要来自年度报告全文,为全面了解本公司的经营成果、财务状况及未来发展规划,投资者应当到上海证券交易所www.sse.com.cn网站仔细阅读年度报告全文。

2 本公司董事会、监事会及董事、监事、高级管理人员保证年度报告内容的真实性、准确性、完整性,不存在虚假记载、误导性陈述或重大遗漏,并承担个别和连带的法律责任。

3 公司全体董事出席董事会会议。

4 大华会计师事务所(特殊普通合伙)为本公司出具了标准无保留意见的审计报告。

5 董事会决议通过的本报告期利润分配预案或公积金转增股本预案

公司2023年度拟以实施权益分派股权登记日登记的总股本为基数分配利润,分配方案为:公司向全体股东每10股派发现金红利1.45元(含税)。截止2023年12月31日,公司总股本1,241,857,840股,以此计算合计派发现金红利180,069,386.80元(含税)。本年度公司现金分红占当年归属于公司股东净利润的比例为30.05%。

第二节 公司基本情况

1 公司简介

公司股票简况					
股票种类	股票上市交易所	股票简称	股票代码	变更前股票简称	
A股	上海证券交易所	国睿科技	600562	高淳陶瓷	
联系人和联系方式	董事会秘书		证券事务代表		
姓名	王凯		陆亚建		
办公地址	南京市建邺区江东中路359号		南京市建邺区江东中路359号		
电话	025-52787052		025-52787053		
电子信箱	dmbsp@glarun.com		dmbsp@glarun.com		

2 报告期公司主要业务简介

雷达装备及相关系统

军用雷达领域,作为获取战术情报的主要手段,雷达在国防军事领域占据重要的战略地位,广泛应用于警戒、引导、武器制导、侦查和航行保障等用途。近年来由于国际热点地区冲突的不断加剧、边境保护和早期威胁识别需求的增加,各国进一步提升军费投入,军用雷达国际市场规模保持稳步增长的态势。党的二十大提出打造强大战略威慑力量体系,增加新质新质作战力量比重,巩固提高一体化国家战略体系和能力,加强国防科技工业能力建设。军事强国建设的需求有力推动我国军用雷达等领域实力不断增长,军用雷达市场有望进一步扩大。民用雷达领域,鉴于雷达的高精度探测能力使其在空中管制、气象服务、资源开发、环境保护等领域拥有着巨大的应用空间,广泛服务于公共气象、应急管理、防灾减灾、城市运行及交通、水利、电力等行业。由于恶劣天气的增加,现有天气雷达站网已逐步难以满足要求,国务院提出加快构建由气象卫星、测雨雷达、雨量站和水文站组成的雨水情监测网报"三道防线",对新一代天气雷达网和风廓线仪探测网的需求迫切,气象雷达市场前景广阔。随着雷达技术、计算机技术和电子元器件的不断升级,空管监视技术与信息技术充分融合,推动空管雷达产业向全固态、双元余、无人值守等方向发展,空管雷达市场保持稳定增长。同时,近期国家出台了发展低空经济相关政策,空管雷达、气象雷达以及低空监视雷达作为低空经济基础设施的一部分,展现出更为广阔的发展空间。

工业软件及智能制造

党的二十大报告提出,建设现代化产业体系,坚持把发展经济的着力点放在实体经济上,推进新型工业化,加快建设制造强国、质量强国、航天强国、交通强国、网络强国、数字中国。工业软件作为智能制造的重要基础和核心支撑,对于推动我国制造业转型升级,实现制造强国具有重要的战略意义。工业软件是推动制造业高质量发展的核心要素,是推进工业数字化转型的重要手段,是智能制造的灵魂。随着全球工业步入信息化与智能化转轨的关键时期,工业软件和智能制造已经渗透到工业领域的核心环节,成为现代产业体系中不可或缺的"大脑"。一方面,随着国际贸易局势不断紧张,国内企业有着巨大的国产替代成长空间,行业处于快速发展的时代风口。另一方面,国家层面对工业软件给予了更高的重视和更多的政策扶持,持续加大技改投入,以"智改数转网联"加快数实深度融合,我国工业软件市场将保持高速增长的态势。

智慧轨交

城市轨道交通经过20余年的发展,多条线路开始进入改造期,巨大的运营里程带来的信息化改造与智慧化业务需求的剧增,给轨道交通产业带来新的发展机会。与此同时,各地地铁公司在追求高质量完成建设的同时,关注高质量运营,提出了各种类型的管理信息化系统建设和智能运维系统建设的需求,加快信息技术和城轨业务的融合,"互联网+城轨交通"正在衍生出崭新的数字化、信息化、智慧化的新技术、新业态、新模式,覆盖建设、运营、资源开发等阶段的智慧城轨产品市场需求持续增长。

公司聚焦主业,着力发展雷达装备及相关系统、工业软件及智能制造、智慧轨交,持续加大关键核心技术研发投入,不断提升自主创新能力。

雷达装备及相关系统板块,公司围绕国家重大战略需求及民生重点领域开展生产经营,雷达及系统产品覆盖国际化经营、军工电子、公共气象、应急管理、交通、水利、电力等多个领域,为国内外用户提供全谱系预警探测装备,为气象、空管、应急管理等部门以及新能源电力、水利、交通运输等国民经济行业,提供从气象探测装备到大数据处理应用的整体解决方案。

经过多年创新发展,公司形象和市场地位稳步提升,已经成为雷达技术的行业引领者。公司主动承担"中国雷达走向世界"的重任,积极响应"一带一路"倡议,与合作伙伴建立了长期业务关系。推动技术创新,开展科技攻关,将新一代雷达技术成功应用于民用雷达领域,攻克大型相控阵天气雷达技术,积极开展X波段相控阵天气雷达及应用系统的研制,持续引领气象雷达技术的发展;基于物联网、人工智能与大数据分析等技术,率先谋划"雷达+系统"整体解决方案布局,为气象防灾减灾提供有力支撑;在二次雷达S模式协同监视与数据链、雷达信号处理、大数据挖掘等多个领域持续开展技术攻关,确保在空管雷达装备与系统领域保持技术领先优势。同时布局综合保障领域,顺利完成多套雷达大修等项目交付。

协同观测系统

S波段相控阵天气雷达

工业软件及智能制造板块,公司围绕产品全生命周期主线打造丰富的工业软件产品组合,为用户提供智慧企业整体解决方案,在航空、航天、船舶、国防电子、兵器、核能、汽车、民用电子等行业400余家企业的多个重点装备研制生产和服务保障中成功应用。通过核心产品(工业软件、智能装备)、多层次解决方案(智能车间、智慧企业、制造云服务)的并行推进和融合发展,全面满足企业数字化、网络化、智能化的转型需求。

公司帮助工业企业利用信息技术打造高效顺畅的产品全生命周期数字链,并通过自身的技术和服务,将领先的智能制造理念和最佳实践融入信息化系统中。持续加强系统工程建模、数字孪生、虚实仿真等现代信息技术与先进制造业技术的深度融合,积极探索核心产品国产化替代路径。凭借出色的自主创新能力打造了自主工业软件品牌REACH睿知和智能制造装备品牌REASY睿行系列产品,为离散型制造业的转型升级和提质增效提供有力支撑,致力于成为中国领先的"自主工业软件和智造解决方案提供商"。

智能制造基础数字平台

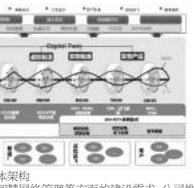

REACH.PLM总体架构

智慧轨交板块,面向智慧城轨在智慧运输组织、智能列车运行、智能运维安全、智慧网络管理等方面的建设需求,公司推出数字化智慧轨交产品,利用5G、云平台、大数据、探测感知等技术,实现列车运行更智能、运维管理更智慧,驱动轨道交通进入智能化的高质量发展轨道。

公司以信号系统为核心,持续进行新一代自主信号技术产品迭代升级,提升列车运行安全与效率,降低能耗;同时推进轨道交通产品信息化、智能化应用,带动轨道交通产业数字化转型升级,提高轨道交通产业智能化水平;加快自主研发布局,围绕探测感知、信息安全核心技术攻关,实现国产化产品替代,致力成为轨道交通信号和信息化系统解决方案核心供应商和服务商,实现轨道交通产业高质量、可持续发展。



南京地铁设备设施综合运维平台

南京7号线-无人驾驶信号系统

3 公司主要会计数据和财务指标

3.1 近3年的主要会计数据和财务指标

单位:元　币种:人民币

	2023年	2022年	本年比上年增减(%)	2021年
总资产	8,971,714,953.22	8,187,291,046.65	9.58	7,213,270,797.96
归属于上市公司股东的净资产	5,550,693,752.04	5,106,192,870.39	8.71	4,713,046,990.34
营业收入	3,282,072,426.60	3,224,906,317.03	1.77	3,432,159,755.02
归属于上市公司股东的净利润	599,211,486.91	549,254,516.09	9.10	525,933,613.94
归属于上市公司股东的扣除非经常性损益的净利润	577,780,362.18	521,859,874.63	10.72	465,104,857.94
经营活动产生的现金流量净额	414,413,125.91	440,706,946.45	−5.97	26,661,751.48
加权平均净资产收益率(%)	11.27	11.22	增加0.05个百分点	11.70
基本每股收益(元/股)	0.48	0.44	9.09	0.42
稀释每股收益(元/股)	0.48	0.44	9.09	0.42

3.2 报告期分季度的主要会计数据

单位:元　币种:人民币

	第一季度(1—3月份)	第二季度(4—6月份)	第三季度(7—9月份)	第四季度(10—12月份)
营业收入	572,418,854.61	985,921,175.72	566,422,923.94	1,157,309,472.33
归属于上市公司股东的净利润	112,482,858.97	222,621,380.88	58,588,902.95	205,518,344.11
归属于上市公司股东的扣除非经常性损益后的净利润	111,578,480.46	214,908,351.59	58,323,025.66	193,479,096.27
经营活动产生的现金流量净额	−297,257,007.21	73,209,879.24	−53,975,291.98	692,435,545.86

季度数据与已披露定期报告数据差异说明

□适用 √不适用

4 股东情况

4.1 报告期末及年报披露前一个月末的普通股股东总数、表决权恢复的优先股股东总数和持有特别表决权股份的股东总数及前 10 名股东情况

单位:股

截至报告期末普通股股东总数(户)	30,950
年度报告披露日前上一月末的普通股股东总数(户)	34,690
截至报告期末表决权恢复的优先股股东总数(户)	0
年度报告披露日前上一月末表决权恢复的优先股股东总数(户)	0

前10名股东持股情况

股东名称(全称)	报告期内增减	期末持股数量	比例(%)	持有有限售条件的股份数量	质押、标记或冻结情况		股东性质
					股份状态	数量	
中国电子科技集团公司第十四研究所	0	653,238,756	52.60	0	无		国有法人
中电国睿集团有限公司	0	119,080,559	9.59	0	无		国有法人
中电科投资控股有限公司	0	44,630,483	3.59	0	无		国有法人
宫龙	0	25,789,210	2.08	0	无		境内自然人
李道安	5,960,000	12,060,000	0.97	0	无		境内自然人
华泰优逸五号混合型养老金产品—中国银行股份有限公司	0	9,780,000	0.79	0	无		境内非国有法人
中国农业银行股份有限公司—大成睿享混合型证券投资基金	8,697,860	8,697,860	0.70	0	无		境内非国有法人
香港中央结算有限公司	−495,496	7,938,325	0.64	0	无		境内非国有法人
北京华夏智讯技术有限公司	−1,405,000	7,338,102	0.59	5,828,735	无		境内非国有法人
上海巽潜投资管理合伙企业(有限合伙)	−3,322,800	6,645,781	0.54	6,645,721	无		境内非国有法人
上述股东关联关系或一致行动的说明	中国电子科技集团公司第十四研究所、中电国睿集团有限公司、中电科投资控股有限公司为中国电子科技集团有限公司的全资子企业。						
表决权恢复的优先股股东及持股数量的说明	/						

4.2 公司与控股股东之间的产权及控制关系的方框图

√适用 □不适用

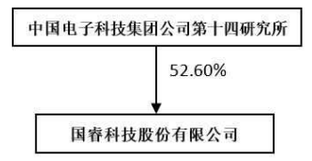

4.3 公司与实际控制人之间的产权及控制关系的方框图

√适用 □不适用

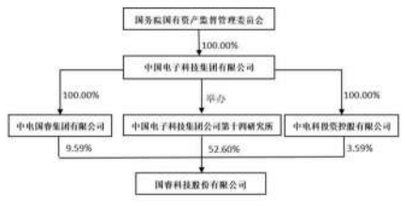

4.4 报告期末公司优先股股东总数及前10 名股东情况

□适用 √不适用

5 公司债券情况

□适用 √不适用

第三节 重要事项

1 公司应当根据重要性原则,披露报告期内公司经营情况的重大变化,以及报告期内发生的对公司经营情况有重大影响和预计未来会有重大影响的事项。

本报告期公司实现营业收入 328,207.24 万元,同比增长 1.77%。实现归属于上市公司股东的净利润 59,921.15 万元,同比增长 9.10%。

2 公司年度报告披露后存在退市风险警示或终止上市情形的,应当披露导致退市风险警示或终止上市情形的原因。

□适用 √不适用

证券代码:600562　证券简称:国睿科技　公告编号:2024-004

国睿科技股份有限公司
关于2024年度日常关联交易预计的公告

本公司董事会及全体董事保证本公告内容不存在任何虚假记载、误导性陈述或者重大遗漏,并对其内容的真实性、准确性和完整性承担法律责任。

重要内容提示:

- 本次关联交易事项将提交公司股东大会审议批准,关联股东将在股东大会上对该议案回避表决。
- 2024年预计发生的关联交易不影响公司独立性,公司的主要业务不会因此对关联人形成依赖。

一、关联交易基本情况

(一)日常关联交易履行的审议程序

公司的日常关联交易是公司与控股股东中国电子科技集团公司第十四研究所(以下简称十四所)及其控股子公司、实际控制人中国电子科技集团有限公司(以下简称中国电科)及其下属其他企业之间发生的关联交易,包括购买商品、接受劳务、销售商品、提供劳务及存贷款业务。

2024年4月18日,公司独立董事专门会议2024年第一次会议审议通过了《关于公司2024年度日常关联交易预计的议案》,一致同意该议案。董事会独立董事专门会议审查意见如下:公司2024年度预计将发生的相关日常关联交易属于公司的正常业务范围,是公司日常生产经营活动的需要,定价方式符合相关法律、法规及规范性文件的规定,开展相关日常关联交易符合公司和全体股东的利益,不存在损害公司及股东利益的情形,同意该议案。

本次日常关联交易事项于2024年4月23日经公司第九届董事会第二十一次会议审议通过,议案表决结果为:同意3票,反对0票,弃权0票,6位关联董事回避表决该议案。

本次日常关联交易事项将提交股东大会审议批准,关联股东将在股东大会上对该议案回避表决。

(二)2023年日常关联交易的预计和执行情况

单位:万元

关联交易类别	关联人	2023年预计金额	2023年完成金额	预计金额与实际完成金额差异较大的原因
向关联人购买原材料、接受关联人提供的劳务	十四所及其控股子公司	69,375.32	18,373.84	基于项目实际生产需求,本年度向十四所采购及外协业务减少
	中国电科下属其他企业	43,802.73	30,380.72	
向关联人租入资产	十四所及其控股子公司	862.07	628.70	
小计		114,040.12	49,383.26	
向关联人销售产品、商品、提供劳务	十四所及其控股子公司	198,191.83	155,277.34	本期雷达及配套器件业务低于预期
	中国电科下属其他企业	43,999.64	37,508.16	
向关联人出租资产	十四所及其控股子公司	265.11	151.48	
	中国电科下属其他企业	1,086.08	810.21	
小计		243,542.66	193,747.19	
在关联人的财务公司存款	中国电子科技财务有限公司	不高于2022年度所有者权益的50%(256161.17万元)	148,798.07注1	
在关联人的财务公司贷款	中国电子科技财务有限公司	11,500.00注2	11,500.00	

注1:2023年12月31日,公司存放于财务公司的款项合计148,798.07万元,其中存款148,562.30万元,其他货币资金235.77万元。公司在财务公司的存款利息以及因结算、贴现等业务发生的相关利息、手续费支出,按照公司与财务公司签订的《金融服务协议》相关约定执行,本报告期公司向财务公司支付手续费12.64万元,支付借款利息102.81万元,取得存款利息收入901.15万元。

注2:2023年8月29日,国睿科技股份有限公司第九届董事会第十六次会议审议通过了《关于公司2023年度筹资预算内部结构及利率调整的议案》,在中国电子科技财务有限公司的贷款额度由9,500万元调增至11,500万元。

(三)2024年日常关联交易预计情况

单位:万元

关联交易类别	关联人	2024年预计金额	占同类业务比例(%)	2025年1—4月预计(2024年度股东大会之前)	本年年初至披露日与关联人累计已发生的交易金额	2023年实际发生金额	占同类业务比例(%)	本次预计金额与上年实际发生金额差异较大的原因
向关联人购买原材料、接受关联人提供的劳务	十四所及其控股子公司	41,314.67	20.30	11,610.78	1,787.76	18,373.84	8.66	本年度雷达系统业务生产规模扩大,相应配套采购增加
	中国电科下属其他企业	78,116.73	38.39	16,007.47	8,314.89	30,380.72	14.32	
向关联人租入资产	十四所及其控股子公司	696.91	31.10	55.24	129.87	628.70	37.11	
小计		120,128.31	58.39	27,673.49	10,232.52	49,383.26	23.09	
向关联人销售产品、商品、提供劳务	十四所及其控股子公司	181,637.39	55.37	33,741.49	36,792.56	155,277.34	48.02	本年度雷达系统业务预计交付规模增加
	中国电科下属其他企业	42,413.82	12.93	95,614.00	1,010.17	37,508.16	11.60	
向关联人出租资产	十四所及其控股子公司	265.11	5.97	55.04	37.87	151.48	3.14	
	中国电科下属其他企业	885.00	19.93	245.00	169.27	810.21	16.79	
小计		225,201.32	67.73	129,655.53	38,009.87	193,747.19	59.03	
在关联人的财务公司存款	中国电子科技财务有限公司	不高于上一年度所有者权益的50%(278615.76万元)	/	不高于上一年度所有者权益(重组后)的50%	122,292.17	148,798.07	95.17	
在关联人的财务公司贷款	中国电子科技财务有限公司	9,500.00	63.33	9,500.00	0.00	11,500.00	88.01	

注1:公司与中国电子科技财务有限公司签订了《金融服务协议》,协议中双方约定可循环使用的综合授信额度为人民币16.5亿元;

注2:公司在财务公司办理存款及贷款业务发生利息收入及利息支出,办理结算、保函、贴现等会发生相关手续费支出,由于该类交易金额无法准确预计,公司将按照与中国电子科技财务有限公司签订的《金融服务协议》相关约定执行。

三、关联方及关联关系介绍

(一)关联方名称:中国电子科技集团公司第十四研究所

开办资金:12585万元,地址:江苏省南京市雨花台区国睿路8号。经营范围:开展电子技术,促进电子科技发展;卫星通讯地球站研究;航空和船舶交通管制系统研发;射频仿真系统研发;地铁与轻轨交通通讯系统研发;计算机应用技术研究与设备研制;天线、天线罩、透波墙、大功率无线电波研究;微电子、微波、铁氧体表面特种元器件研制;相关学历教育;相关电子产品研制;《现代雷达》和《电子机械工程》出版。

关联关系:十四所持有公司52.60%的股份,是公司的控股股东。

(二)关联方名称:中国电子科技集团有限公司

中国电子科技集团有限公司(中文简称:中国电科,英文简称:CETC)于2002年3月1日正式挂牌运营,拥有包括47家国家级研究院所、18家上市公司在内的700余家企事业单位,注册地址为北京市海淀区万寿路27号,注册资本为人民币200亿元。主要从事国家重要军民用大型电子信息系统的工程建设,重大电子装备、软件、基础元器件和功能材料的研制、生产及保障服务。是中央直接管理的涉及国家安全和国民经济命脉的国有重要骨干企业,是国内唯一覆盖电子信息技术全领域的大型科技集团。

中国电科所属科研院所大多成立于二十世纪五十至六十年代,在成立时按照国家电子工业布局,有各自明确的专业定位,拥有不同的研究方向、核心技术、应用领域。各研究院所作为独立的市场主体参与市场竞争,经多年技术积累和市场磨练,已基本形成各自的技术优势和主打产品,在产品类别、行业客户、销售区域、发展方向等方面均形成了较为稳定的业务格局。

关联关系:中国电科持有十四所100%股权,是公司的实际控制人。

(三)关联方名称:中国电子科技财务有限公司

中国电子科技财务有限公司是由中国电子科技集团有限公司及其成员单位共同出资设立,经中国银行业监督管理委员会批准,为中国电子科技集团有限公司及其成员单位提供金融服务的非银行金融机构。该公司成立于2012年,注册资本58亿元,注册地址:北京市石景山区金府路30号院2号楼1011、3-8层。主要经营业务为:对成员单位办理财务和融资顾问、信用鉴证及相关的咨询、代理业务;协助成员单位实现交易款项的收付;办理成员单位之间的委托贷款;对成员单位办理票据承兑与贴现;办理成员单位之间的内部转账结算及相应的结算、清算方案设计;吸收成员单位的存款;对成员单位办理贷款;从事同业拆借;承销成员单位的企业债券;有价证券投资;成员单位产品的消费信贷、买方信贷。

关联关系:中国电子科技财务有限公司与本公司均受同一实际控制人中国电科的控制。

四、关联交易定价政策

(一)公司与十四所及其控制下的关联方之间的关联交易的定价政策,顺序选择政府指导价(含军审价)、市场价、成本价确定双方的关联交易价格;对于双方间的服务和交易,如果有政府指导价的,适用政府指导价;无政府指导价的,适用市场价;无政府指导价,也无可以参考的市场价的,适用成本价。采取成本价的,以合理的制造成本(含材料、人工及制造费用分摊),加上合理的利润确定,在不适用成本加成法的情况下,采用利润分割法定价。对于提供技术服务的,该类服务按照可比非受控价格法定价原则进行定价,以非关联方之间进行的与关联交易相同或类似业务活动所收取的价格定价。

(二)中国电科主要负责对下属企业进行国有股权管理,其自身不直接从事军品及军民两用技术产品的生产和销售,也不干预其控制下各企业的采购、生产和销售等方面的具体经营活动,公司与中国电科控制下的其他关联方之间的关联交易,完全是交易各方之间通过自由市场竞争相互选择的结果,交易价格也是完全的市场价格,一般是按标准价或者相互协商定价的结果。

(三)与财务公司发生的利息收入、利息支出及结算费用及其他服务支出,根据公司与财务公司签订的《金融服务协议》相关约定执行。公司在财务公司的存款利率不低于中国人民银行就该种类存款规定的同期基准利率。如遇人民银行利率政策发生重大变化,双方可针对存款利率进行重新约定。财务公司向公司发放贷款的利率,按照中国人民银行有关规定和电科集团财务公司相关管理办法执行,在签订每笔贷款合同时,双方依据当时的市场行情进行协商,对贷款执行利率做适当调整,同时不高于公司同期在国内主要商业银行取得的同档次贷款利率。

五、关联交易目的和对公司的影响

上述关联交易均属公司的正常业务范围,为公司生产经营所必须,是在平等、互利基础上进行的,符合公司和全体股东的利益。

上述关联交易的发生不影响公司独立性,公司的主要业务不会因此对关联人形成依赖。

特此公告。

国睿科技股份有限公司董事会
2024年4月25日

证券代码:600562　证券简称:国睿科技　公告编号:2024-005

国睿科技股份有限公司
关于公司与中国电子科技财务有限公司签署金融服务协议的公告

本公司董事会及全体董事保证本公告内容不存在任何虚假记载、误导性陈述或者重大遗漏,并对其内容的真实性、准确性和完整性承担个别及法律责任。

重要内容提示:

- 本次关联交易事项将提交公司股东大会审议批准,关联股东将在股东大会上回避表决。
- 本次关联交易有利于公司开拓融资渠道,降低融资成本,交易遵循了公平、合理的原则,符合公司及全体股东的利益。

一、关联交易概述

为了满足公司业务发展需要,公司拟与中国电子科技财务有限公司(以下简称财务公司)签署金融服务协议,由财务公司向公司及控股子公司提供存、贷款等金融服务。鉴于财务公司系公司实际控制人中国电子科技集团有限公司控制的公司,与公司存在关联关系,故本次金融服务构成关联交易。本次关联交易尚须获得公司股东大会批准。

(下转B92版)

国睿科技股份有限公司

2024 第一季度报告

证券代码:600562　证券简称:国睿科技

本公司董事会及全体董事保证本公告内容不存在任何虚假记载、误导性陈述或者重大遗漏,并对其内容的真实性、准确性和完整性承担法律责任。

重要内容提示

公司董事会、监事会及董事、监事、高级管理人员保证季度报告内容的真实、准确、完整,不存在虚假记载、误导性陈述或重大遗漏,并承担个别和连带的法律责任。

公司负责人、主管会计工作负责人及会计机构负责人(会计主管人员)保证季度报告中财务信息的真实、准确、完整。

第一季度财务报表是否经审计

□是 √否

一、主要财务数据

(一)主要会计数据和财务指标

单位:元　币种:人民币

项目	本报告期	本报告期比上年同期增减变动幅度(%)
营业收入	562,028,382.63	−1.82
归属于上市公司股东的净利润	115,520,447.75	2.70
归属于上市公司股东的扣除非经常性损益的净利润	111,578,480.46	0.46
经营活动产生的现金流量净额	−288,488,222.42	不适用
基本每股收益(元/股)	0.09	0.00
稀释每股收益(元/股)	0.09	0.00
加权平均净资产收益率(%)	2.06	减少0.12个百分点

	本报告期末	上年度末	本报告期末比上年度末增减变动幅度(%)
总资产	8,987,230,255.08	8,971,714,953.22	0.17
归属于上市公司股东的所有者权益	5,667,119,675.33	5,550,693,752.04	2.10

(二)非经常性损益项目和金额

√适用 □不适用

单位:元　币种:人民币

非经常性损益项目	本期金额	说明
非流动性资产处置损益,包括已计提资产减值准备的冲销部分	−11,057.70	
计入当期损益的政府补助,但与公司正常经营业务密切相关,符合国家政策规定、按照确定的标准享有、对公司损益产生持续影响的政府补助除外	4,375,042.33	
除上述各项之外的其他营业外收入和支出	16,630.45	
其他符合非经常性损益定义的损益项目	360,070.67	
减:所得税影响额	587,319.54	
少数股东权益影响额(税后)	211,398.92	
合计	3,941,967.29	

对公司将《公开发行证券的公司信息披露解释性公告第1号——非经常性损益》未列举的项目认定为的非经常性损益项目且金额重大的,以及将《公开发行证券的公司信息披露解释性公告第1号——非经常性损益》中列举的非经常性损益项目界定为经常性损益的项目,应说明原因。

□适用 √不适用

(三)主要会计数据、财务指标发生变动的情况、原因

□适用 √不适用

二、股东信息

(一) 普通股股东总数和表决权恢复的优先股股东数量及前十名股东持股情况表

单位:股

报告期末普通股股东总数	34,690	报告期末表决权恢复的优先股股东总数(如有)	0

前10名股东持股情况(不含通过转融通出借股份)

股东名称	股东性质	持股数量	持股比例(%)	持有有限售条件股份数量	质押、标记或冻结情况		
					股份状态	数量	
中国电子科技集团公司第十四研究所	国有法人	653,238,756	52.60	0	无		0
中电国睿集团有限公司	国有法人	119,080,559	9.59	0	无		0
中电科投资控股有限公司	国有法人	44,630,483	3.59	0	无		0
宫龙	境内自然人	25,789,210	2.08	0	无		0
华泰优逸五号混合型养老金产品—中国银行股份有限公司	境内非国有法人	12,780,000	1.03	0	无		0
李道安	境内自然人	11,750,000	0.95	0	无		0
中国农业银行股份有限公司—大成睿享混合型证券投资基金	境内非国有法人	8,697,860	0.70	0	无		0
香港中央结算有限公司	境内非国有法人	7,436,121	0.60	0	无		0
北京华夏智讯技术有限公司	境内非国有法人	6,764,602	0.54	5,828,735	无		0
上海巽潜投资管理合伙企业(有限合伙)	境内非国有法人	6,645,781	0.54	6,645,721	无		0

前10名无限售条件股东持股情况

股东名称	持有无限售条件流通股的数量	股份种类及数量	
		股份种类	数量
中国电子科技集团公司第十四研究所	653,238,756	人民币普通股	653,238,756
中电国睿集团有限公司	119,080,559	人民币普通股	119,080,559
中电科投资控股有限公司	44,630,483	人民币普通股	44,630,483
宫龙	25,789,210	人民币普通股	25,789,210
华泰优逸五号混合型养老金产品—中国银行股份有限公司	12,780,000	人民币普通股	12,780,000
李道安	11,750,000	人民币普通股	11,750,000
中国农业银行股份有限公司—大成睿享混合型证券投资基金	8,697,860	人民币普通股	8,697,860
香港中央结算有限公司	7,436,121	人民币普通股	7,436,121
李经纬	5,810,000	人民币普通股	5,810,000
中国建设银行股份有限公司—富国中证军工龙头交易型开放式指数证券投资基金	4,903,672	人民币普通股	4,903,672
上述股东关联关系或一致行动的说明	中国电子科技集团公司第十四研究所、中电国睿集团有限公司、中电科投资控股有限公司为中国电子科技集团有限公司的全资子企业。		
前10名股东及前10名无限售股东参与融资融券及转融通业务情况说明(如有)	根据中国证券金融股份有限公司提供的本行持股 5%以上股东、前 10 名股东、前 10 名无限售流通股股东2024年第一季度期初/期末转融通证券出借余量数据,公司前10名股东及前10名无限售股东参与转融通业务的有:中国建设银行股份有限公司—富国中证军工龙头交易型开放式指数证券投资基金。		

持股5%以上股东、前10名股东及前10名无限售流通股股东参与转融通业务出借股份情况

√适用 □不适用

单位:股

持股5%以上股东、前10名股东及前10名无限售流通股股东参与转融通业务出借股份情况								
股东名称(全称)	期初普通账户、信用账户持股		期初转融通出借股份且尚未归还		期末普通账户、信用账户持股		期末转融通出借股份且尚未归还	
	数量合计	比例(%)	数量合计	比例(%)	数量合计	比例(%)	数量合计	比例(%)
中国建设银行股份有限公司—富国中证军工龙头交易型开放式指数证券投资基金	5,434,972	0.44	109,800	0.0088	4,903,672	0.39	52,900	0.0043

前10名股东及前10名无限售流通股股东因转融通出借/归还原因导致较上期发生变化

√适用 □不适用

单位:股

前10名股东及前10名无限售流通股股东因转融通出借/归还原因导致较上期发生变化情况					
股东名称(全称)	本报告期新增/退出	期末转融通出借股份且尚未归还数量		期末股东普通账户、信用账户持股以及转融通出借尚未归还的股份数量	
		数量合计	比例(%)	数量合计	比例(%)
中国建设银行股份有限公司—富国中证军工龙头交易型开放式指数证券投资基金	退出	52,900	0.0043	4,956,572	0.3991

三、其他提醒事项

需提醒投资者关注的关于公司报告期经营情况的其他重要信息

√适用 □不适用

四、季度财务报表

(一)审计意见类型

□适用 √不适用

(二)财务报表

合并资产负债表
2024年3月31日

编制单位:国睿科技股份有限公司

单位:元　币种:人民币　审计类型:未经审计

项目	2024年3月31日	2023年12月31日
流动资产:		
货币资金	1,301,368,711.44	1,563,538,363.32
结算备付金		
拆出资金		
交易性金融资产		
衍生金融资产		
应收票据	229,293,056.02	422,329,233.49
应收账款	3,318,026,393.64	2,889,973,335.46
应收款项融资		
预付款项	18,244,046.96	31,298,888.01
应收保费		
应收分保账款		
应收分保合同准备金		
其他应收款	29,107,755.91	57,027,054.53
其中:应收利息		
应收股利		
买入返售金融资产		
存货	2,106,475,265.20	2,079,461,739.02
其中:数据资源		
合同资产	794,105,992.79	745,487,362.54
持有待售资产		
一年内到期的非流动资产		
其他流动资产	71,454,191.13	56,989,260.26
流动资产合计	7,868,075,413.09	7,846,107,236.63
非流动资产:		
发放贷款和垫款		
债权投资		
其他债权投资		
长期应收款		
长期股权投资	521,162,612.32	521,162,612.32
其他权益工具投资	26,518,752.40	26,518,752.40
其他非流动金融资产		
投资性房地产	220,167,930.79	222,943,788.76
固定资产	209,098,930.05	215,204,803.02
在建工程		
生产性生物资产		
油气资产		
使用权资产	12,055,936.65	13,473,139.80
无形资产	29,119,536.45	30,527,624.83
其中:数据资源		
开发支出	17,540,007.20	16,986,145.94
其中:数据资源		
商誉		
长期待摊费用	12,719