杭州经纬信息技术股份有限公司

证券代码:301390　证券简称:经纬股份　公告编号:2024-007

2023年度报告摘要

一、重要提示

本年度报告摘要来自年度报告全文,为全面了解本公司的经营成果、财务状况及未来发展规划,投资者应当到证监会指定媒体仔细阅读年度报告全文。

所有董事均已出席了审议本报告的董事会会议。

致同会计师事务所(特殊普通合伙)对本年度公司财务报告的审计意见为:标准的无保留意见。

本报告期会计师事务所变更情况:公司本年度会计师事务所未变更,为致同会计师事务所(特殊普通合伙)。

非标准审计意见提示

□适用 √不适用

公司上市时未盈利且目前未实现盈利

□适用 √不适用

董事会审议的报告期利润分配预案或公积金转增股本预案

√适用 □不适用

公司经本次董事会审议通过的利润分配预案为:以60,000,000股为基数,向全体股东每10股派发现金红利4.00元(含税),送红股0股(含税),以资本公积金向全体股东每10股转增0股。

董事会决议通过的本报告期优先股利润分配预案

□适用 √不适用

二、公司基本情况

1、公司简介

股票简称	经纬股份	股票代码	301390
股票上市交易所	深圳证券交易所		
联系人和联系方式	董事会秘书	证券事务代表	
姓名	徐建珍	温晴	
办公地址	浙江省杭州市余杭区良渚古墩路1899号A1幢6楼626-628室	浙江省杭州市余杭区良渚古墩路1899号A1幢6楼626-628室	
传真	0571-88697922	0571-88697922	
电话	0571-88697922	0571-88697922	
电子信箱	hzgisway@gisway.com.cn	hzgisway@gisway.com.cn	

2、报告期主要业务或产品简介

(一)报告期内公司所从事的主要业务

公司主要从事电力工程技术服务及地理信息技术服务,为电力企业和工商业等用户提供电力和新能源的规划咨询、设计、工程建设、运行维护、综合能源服务等综合型一体化能源服务;同时提供地理信息数据服务和基于公司3DGIS引擎、云渲染引擎技术的3D可视化管理平台、行业应用数字孪生管理平台、综合能源管理平台等数字化平台开发服务。

1、电力工程技术服务

(1)电力咨询设计服务

公司电力咨询设计服务主要是根据电网、电站建设需求,为客户提供建设前期的可行性规划咨询和具体设计方案,对包括选址、线路走向、相关设备选择等电力建设核心方案进行规划设计,对电力建设进行全方位顶层设计。公司电力咨询设计涉及电网系统的发电、输电、变电、配网配电环节及新型电力系统分布式新能源并网、"源-网-荷-储"一体化和多能互补电源建设、消纳等环节。

(2)电力工程建设及电力设备销售

公司电力工程建设及电力设备销售业务是电力咨询设计服务的延伸,可充分发挥公司在设计、采购和项目管理方面的能力和优势,是公司电力综合服务能力的体现,包括电力工程专业承包和EPC总承包,具体包括输变电、配电网工程、光伏电站、充电桩的专业承包和EPC总承包,向客户提供工程设计或图纸深化、设备供应、设备安装调试等一站式全过程服务。

(3)电力运行维护及检测服务

电力运行维护及检测服务是向电力企业及工商业企业等电力用户,针对已建成的电力工程设施,如配电设施、光伏电站、储能电站等,提供电力设施运行、电力抢修维护、电力设备故障检测及恢复、储能电站运行安全管控、电力用备用电源远程运行维护等一整套电力运行维护服务。包括线下定期巡检、应急抢修、预防性检测,以及为用户提供包含24小时运行监测、实时工况、态势感知、告警管理、工单处理等功能在内的线上电力运行维护服务。

(4)综合能源服务

在能耗双控、碳排双控的背景下,公司主要围绕工业企业、商业中心、工业园区等高能耗终端用户,提供以"光储充"为核心的新能源建设、节能服务、购售电服务、综合能源管理、碳服务等综合能源服务,为客户节能降碳、降本增效提供增值服务。

2、地理信息技术服务

公司地理信息技术服务包括地理信息数据服务以及基于公司3DGIS引擎、云渲染引擎技术的3D可视化管理平台、行业应用数字孪生管理平台、综合能源管理平台等数字化平台开发服务。

在数字孪生基底建设中,公司可以为三维场景、数字驾驶舱建设提供特定区域内的空间地理信息基础数据采集、建模,提供专业、合规的测绘级城市数字孪生底座。利用自主研发的3DGIS引擎、云渲染引擎技术,驱动海量2D/3D地理空间数据、3DMAX数据、倾斜摄影数据、BIM数据等多源地理信息数据,将指定区域内的多元信息集中融合,以3D可视化、图表化的形式呈现,达到多维度多时态数据可视化、场景化、实时交互关联应用等,为行业数字孪生应用提供基底服务。

公司提供的3D可视化管理平台将客户特定管理区域内的实景以3D图像的形式呈现,同时平台软件与各类专业设备等硬件设备连接,进而实现实时安全监控、环境监测、能耗监测、消防监测、资产管理、查询管理、空间分析等功能。平台主要应用场景包括智慧城市、智慧园区、智慧社区、综合能源管理、智慧电力等。

(二)主要经营模式

1、销售模式

公司主要通过招投标和谈判委托等方式承接业务。

(1)招投标方式

公司通过参加客户组织的公开招标、邀请招标、竞争性谈判、单一来源采购、询价等符合相关法律法规的项目招投标方式获取业务机会。

(2)谈判委托

对于不属于相关法律法规规定必须进行招投标且客户不要求以招投标等方式采购的项目,公司在了解项目具体情况、完成项目前期调查研究和内部评估筛选后,与客户谈判,直接接受客户的委托,与客户签署业务合同。

2、采购模式

公司对外采购主要包括服务采购、劳务采购和商品采购。

(1)服务采购

公司的服务采购包括电力咨询设计业务和地理信息技术业务外协采购。根据项目需要,公司将部分基础性、辅助性的工作通过技术服务采购的方式解决。对于少量基础数据和专项评价,公司需向持有特定资质的单位进行采购,主要包括水文和地下管线测量数据等。公司根据《供应商管理办法》,综合考虑供应商的人员规模、资质水平、技术实力、实践经验和既往合作情况等因素,选择合格供应商进行服务采购。

(2)劳务采购

在电力工程建设业务中,根据项目的需要,公司将部分设备材料搬运、电缆铺设等技术含量较低的劳动密集型工作通过采购劳务的方式解决。公司根据《供应商管理办法》和《劳务管理办法》对劳务单位选择、劳务施工管理、结算与支付等进行规范。

(3)商品采购

公司商品采购主要用于电力工程建设及电力设备销售项目的设备材料采购和用于数字化平台项目的软硬件采购。公司根据《供应商管理办法》和《采购管理制度》,综合考虑供应商的经营规模、品牌知名度、产品质量、产品价格等方面因素,选择合适的供应商进行合作,确保采购的商品符合法律法规、行业标准、技术规范及客户要求。

3、研发模式

公司研发部门,针对各主营业务,根据市场调研的用户需求、技术发展动向等展开研发,研发按照"项目立项申请→立项审批→研发→测试验收"的程序进行。

公司制定了相关研发管理制度,对研发立项、新产品的研制与开发、科技攻关项目的申报、立项、验收与总结、科技攻关项目责任书的实施程序、项目负责人的职责和权利、产品和技术评价等一系列研发环节工作流程作出规定和记录,加强对设计与开发的全过程控制。

4、服务模式及服务流程

(1)电力咨询设计业务

公司承接项目后,成立专项项目组,确定项目经理及项目组成员。电力咨询业务主要服务流程包括前期数据搜集整理、报告编写、文件校审、交付客户等。电力设计业务主要服务流程一般包括初步设计、施工图设计、竣工图阶段,或根据客户需要参与电力设计的不同环节,向客户交付勘察设计成果。

(2)电力工程建设业务

公司承接项目后,成立专项项目组,确定项目经理及项目组成员。组织项目启动会,明确工程管理的总体要求。根据项目需求,编制施工组织方案,组织人员进场,安排设备采购,按照施工进度计划开展施工安装,同时做好施工过程管控。施工完工后,组织协调参建各方进行工程调试、试验,合格后报项目竣工验收。

对于EPC总承包业务,充分发挥公司在设计方面的能力和优势、设计与施工的协同能力和优势、采购与项目管理的能力和优势,向客户交付一站式、交钥匙工程。

(3)电力设备销售业务

公司电力设备销售业务根据电力设计、工程建设、运维等业务开展。根据客户项目的实际需求,依据施工图要求进行设备选型,选择合适的供应商进行采购后向客户供应。

(4)运维及检测服务

公司运维及检测服务包括配电线路检测、电站运维管理、设备抢修等。在获取客户需求后,公司项目经理制定运维计划,带领运维班组开展具体作业。公司开发了智慧运维平台,可有效提高服务能力和效率,为客户提供增值服务。

(5)综合能源服务

公司提供以"光储充"为核心的新能源建设、节能服务、购售电服务、综合能源管理、碳服务等综合能源服务,为客户节能降碳、降本增效提供定制化的解决方案。服务流程涵盖电力咨询设计、工程建设、设备供应、运行维护、购售电服务、软件管理平台的开发与部署、持续监测与优化等。公司承接项目后,成立专项项目组,确定项目经理及项目组成员,根据项目需求编制报告、展开设计、组织施工、安排设备采购、组织综合能源管理平台模块的开发与部署、交付验收。

(6)地理信息技术服务

公司在承接业务后,分析客户需求,确定所需的模块,组织项目组进行项目实施。项目区域的多源地理信息由客户提供或外业人员获取,项目组根据上述地理信息进行项目区域的三维可视化以及功能模块的开发,并由项目负责人统筹系统集成。通过测试后,在项目地进行部署,经用户培训与试运行后,由客户组织项目验收。

(三)主要的业绩驱动因素

公司的业绩驱动因素主要包括以下方面:

1、电力和新能源是我国国民经济中最重要的基础产业,"十四五"以来电力和新能源行业继续保持较快增长。电力和新能源行业的稳定增长为公司业绩的稳步发展提供了保障。

2、当前处于落实我国碳达峰目标和新型能源转型的关键期,随着"双碳"战略和构建新型电力系统的深入实施,绿色低碳能源需求将继续保持刚性增长,为公司以新能源、储能、运维、购售电、节能服务、碳服务等为主的综合能源服务带来良好的发展机遇。

3、公司积累了丰富的电力和新能源领域服务经验,拥有二十多年数字化专业能力,紧跟电力、新能源发展趋势,注重技术创新和服务模式创新,与行业合作伙伴开展紧密战略合作,不断提升核心竞争力。

3、主要会计数据和财务指标

(1)近三年主要会计数据和财务指标

公司是否需追溯调整或重述以前年度会计数据

√是 □否

追溯调整或重述原因

会计政策变更

元

	2023年末	2022年末		本年末比上年末增减	2021年末	
		调整前	调整后	调整后	调整前	调整后
总资产	1,199,418,464.20	623,772,618.16	623,787,568.97	92.28%	481,532,596.91	481,543,195.85
归属于上市公司股东的净资产	949,919,702.57	403,202,677.46	403,215,374.60	135.59%	327,297,304.48	327,307,903.42

	2023年	2022年		本年比上年增减	2021年	
		调整前	调整后	调整后	调整前	调整后
营业收入	514,504,779.63	433,282,136.29	433,282,136.29	18.75%	352,165,277.47	352,165,277.47
归属于上市公司股东的净利润	56,195,446.75	74,760,657.86	74,762,756.06	-24.83%	67,142,202.76	67,153,463.31
归属于上市公司股东的扣除非经常性损益的净利润	51,165,657.97	69,926,227.79	69,928,325.99	-26.83%	62,830,982.46	62,842,243.01
经营活动产生的现金流量净额	45,918,556.29	25,937,782.90	25,937,782.90	77.03%	16,595,093.03	16,595,093.03
基本每股收益(元/股)	1.0217	1.6613	1.6614	-38.50%	1.4920	1.4923
稀释每股收益(元/股)	1.0217	1.6613	1.6614	-38.50%	1.4920	1.4923
加权平均净资产收益率	7.41%	20.50%	20.50%	-13.09%	22.95%	22.95%

会计政策变更的原因及会计差错更正的情况

财政部于2022年11月发布了《企业会计准则解释第16号》(财会〔2022〕31号)(以下简称"解释第16号")。

解释第16号规定,对于不是企业合并、交易发生时既不影响会计利润也不影响应纳税所得额(或可抵扣亏损)、且初始确认的资产和负债导致产生等额应纳税暂时性差异和可抵扣暂时性差异的单项交易,因资产和负债的初始确认所产生的应纳税暂时性差异和可抵扣暂时性差异,应当根据《企业会计准则第18号——所得税》等有关规定,在交易发生时分别确认相应的递延所得税负债和递延所得税资产。对于在首次施行上述规定的财务报表列报最早期间的期初至本解释施行日之间发生的上述交易,企业应当按照上述规定,将累积影响数调整财务报表列报最早期间的期初留存收益及其他相关财务报表项目。上述会计处理规定自2023年1月1日起施行。

本公司对租赁业务确认的租赁负债和使用权资产,产生应纳税暂时性差异和可抵扣暂时性差异的,按照解释第16号的规定进行调整。

(2)分季度主要会计数据

单位:元

	第一季度	第二季度	第三季度	第四季度
营业收入	40,877,119.01	141,532,145.79	118,725,940.72	213,369,574.11
归属于上市公司股东的净利润	-575,335.08	13,873,483.20	11,549,794.34	31,347,504.29
归属于上市公司股东的扣除非经常性损益的净利润	-930,309.47	12,470,319.75	11,036,923.50	28,588,724.19
经营活动产生的现金流量净额	-84,392,997.13	2,716,634.52	-19,678,995.74	147,273,914.64

上述财务指标或其加总数是否与公司已披露季度报告、半年度报告相关财务指标存在重大差异

□是 √否

4、股本及股东情况

(1)普通股股东和表决权恢复的优先股股东数量及前10名股东持股情况表

单位:股

报告期末普通股股东总数	7,025	年度报告披露日前一个月末普通股股东总数	6,762	报告期末表决权恢复的优先股股东总数	0	年度报告披露日前一个月末表决权恢复的优先股股东总数	0	持有特别表决权股份的股东总数(如有)	0

前10名股东持股情况(不含通过转融通出借股份)

股东名称	股东性质	持股比例	持股数量	持有有限售条件的股份数量	质押、标记或冻结情况	
					股份状态	数量
杭州一展投资管理合伙企业(有限合伙)	境内非国有法人	9.91%	5,943,160.00	5,943,160.00	不适用	0.00
叶肖华	境内自然人	9.00%	5,402,800.00	5,402,800.00	不适用	0.00
杭州点力投资管理合伙企业(有限合伙)	境内非国有法人	8.45%	5,068,800.00	5,068,800.00	不适用	0.00
杭州定展投资管理合伙企业(有限合伙)	境内非国有法人	7.37%	4,419,360.00	4,419,360.00	不适用	0.00
谢晴	境内非国有法人	7.20%	4,322,960.00	4,322,960.00	不适用	0.00
杭州柏华科技股份有限公司	境内非国有法人	5.87%	3,520,000.00	3,520,000.00	不适用	0.00
徐世峰	境内自然人	4.25%	2,547,080.00	2,547,080.00	不适用	0.00
林建林	境内自然人	3.61%	2,166,920.00	2,166,920.00	不适用	0.00
钟宜国	境内自然人	3.01%	1,808,920.00	1,808,920.00	不适用	0.00
倪芳华	境内自然人	2.33%	1,400,000.00	1,400,000.00	不适用	0.00
吴仁德	境内自然人	2.33%	1,400,000.00	1,400,000.00	不适用	0.00
上述股东关联关系或一致行动的说明	叶肖华系公司实际控制人、董事长,杭州一展投资管理合伙企业(有限合伙)、杭州点力投资管理合伙企业(有限合伙)、杭州定展投资管理合伙企业(有限合伙)的执行事务合伙人。除此之外,公司未知其他股东之间是否存在关联关系,也未知是否属于上市公司收购管理办法》规定的一致行动人。					

前十名股东参与转融通业务出借股份情况

□适用 √不适用

前十名股东较上期发生变化

□适用 √不适用

公司是否具有表决权差异安排

□适用 √不适用

(2)公司优先股股东总数及前10名优先股股东持股情况表

公司报告期无优先股股东持股情况。

(3)以方框图形式披露公司与实际控制人之间的产权及控制关系

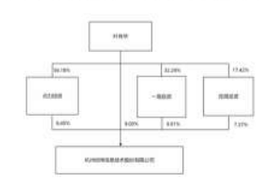

5、在年度报告批准报出日存续的债券情况

□适用 √不适用

三、重要事项

无。

奕东电子科技股份有限公司

证券代码:301123　证券简称:奕东电子　公告编号:2024-018

2023年度报告摘要

一、重要提示

本年度报告摘要来自年度报告全文,为全面了解本公司的经营成果、财务状况及未来发展规划,投资者应当到证监会指定媒体仔细阅读年度报告全文。

所有董事均已出席了审议本报告的董事会会议。

致同会计师事务所(特殊普通合伙)对本年度公司财务报告的审计意见为:标准的无保留意见。

本报告期会计师事务所变更情况:公司本年度会计师事务所未发生变更,仍为致同会计师事务所(特殊普通合伙)。

非标准审计意见提示

□适用 √不适用

公司上市时未盈利且目前未实现盈利

□适用 √不适用

董事会审议的报告期利润分配预案或公积金转增股本预案

□适用 √不适用

公司计划不派发现金红利,不送红股,不以公积金转增股本。

董事会决议通过的本报告期优先股利润分配预案

□适用 √不适用

二、公司基本情况

1、公司简介

股票简称	奕东电子	股票代码	301123
股票上市交易所	深圳证券交易所		
联系人和联系方式	董事会秘书	证券事务代表	
姓名	谢张	李春玉	
办公地址	东莞市东城区同沙科技工业园	东莞市东城区同沙科技工业园	
传真	086-769-38830829	086-769-38830829	
电话	086-769-38830828	086-769-38830828	
电子信箱	ir@ydet.com	ir@ydet.com	

2、报告期主要业务或产品简介

(一)主营业务

公司主要从事FPC、连接器及零组件、LED背光模组等精密电子零组件的研发、生产和销售。公司坚持自主创新,始终以客户需求为导向,以产品研发设计和全制程综合配套生产模式为核心,为下游客户提供精密电子零组件产品。公司产品主要应用于消费类电子、通讯通信、新能源、汽车电子、工业及医疗等领域。

(二)主要产品及用途

公司主要产品可分为FPC、连接器及零组件、LED背光模组三大类,各类主要产品具体如下:

1、FPC

公司FPC产品主要分为消费类电子FPC、新能源电池管理系统FPC/CCS两大类。产品介绍如下:

产品类别	产品图例	应用图例
消费类电子FPC		
	功能: 1、电池保护FPC搭载芯片等元器件,在电芯充放电过程中起电流保护、短路保护、温度保护作用,保护使用者安全。 2、电池保护FPC可实现快充、超快充功能。 3、其他消费类电子FPC能满足手机多器件设计要求,实现手机关键零部件的连接和搭载功能,如震动马达、摄像头、指纹识别、声学、主板与副板的连接。 应用领域: 消费类电子、蓝牙耳机、穿戴设备、安防监控、移动智能终端、小型家电、无人机、平板电脑、笔记本电脑等。	

产品类别	产品图例	应用图例
新能源电池管理系统FPC/CCS		
	功能: 1、监控新能源电池电芯的电压和温度。 2、CCS将FPC、铝巴、信号采集组件、绝缘材料等通过热压合或铆接等方式组合在一起,实现电芯间电压联络、温度、电压等信号采集和传输。 3、连接数据采集和传输并自带过流保护功能。 4、保护汽车动力电池电芯,异常结构自动断开。 5、数据准确及时,延长动力电池的使用寿命。 应用领域: 汽车电子、新能源电池、无人机、储能、船舶、医疗设备、航空电子等。	

2、连接器及零组件

公司连接器及零组件产品主要分为光通讯组件、连接器零组件、连接器、精密结构件及LCD接插件。产品介绍如下:

产品类别	产品图例	应用图例
光通讯组件		
	功能: 光通信系统中光信号和电信号转换的重要器件,具有固定、散热、屏蔽干扰功能。 应用领域: 5G通讯基站、服务器、数据中心、交换机等。	

产品类别	产品图例	应用图例
光通讯组件	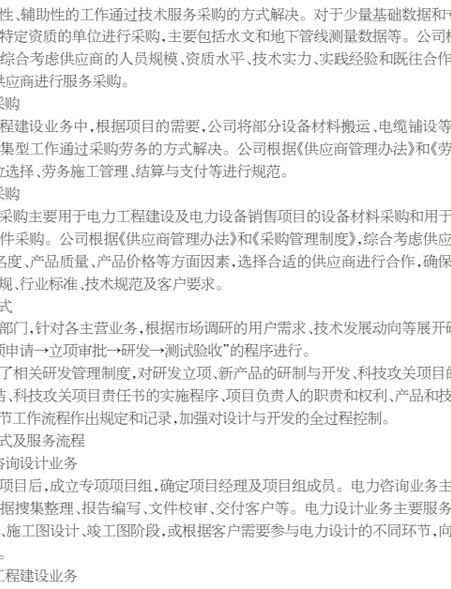	
	功能: 光通信系统中光信号和电信号转换的重要器件,具有固定、散热、屏蔽干扰功能。 应用领域: 5G通讯基站、服务器、数据中心、交换机等。	
连接器零组件		
	功能: 器件与组件,组件与机柜,系统与子系统之间的电连接和信号传递,以及适用于各领域的安全及连接功能组件。 应用领域: 汽车、消费类电子、交通电子、医疗电子、通讯及通信电子、计算机及外设、新能源电池、储能等。	
连接器		
	功能: 连接两个有源器件的器件,用于传输电流或信号。 应用领域: 汽车、消费类电子、交通电子、医疗电子、通讯及通信电子、计算机及外设、储能系统等。	
精密结构件		
	功能: 具备高尺寸精度、高表面质量、高性能要求,并且能够起到保护、支撑、安全、连接或散热作用的金属、塑胶部件或金属与塑胶结合件;精密结构件与电子零部件、机械零部件等功能部件按一定的方式组装再可得到终端产品。 应用领域: 新能源电池、工业仪器与设备及各类消费电子产品等。	
LCD接插件		
	功能: 实现液晶显示模组与主板电路的联接。 应用领域: 液晶显示模组等。	

3、LED背光模组

公司LED背光模组产品主要为中小尺寸LED专显背光模组,产品介绍如下:

产品类别	产品图例	应用图例
LED背光模组		
	功能: 为LED液晶显示模组提供光源。 应用领域: 车载显示器、医疗显示仪、工控设备显示器、智能家居显示屏、AI人工智能交互终端、其他消费类电子显示器等。	

(三)公司主要经营模式

公司在长期的运营过程中形成了独立、完整的采购、研发、生产、销售体系,各个体系相互依托,构成了满足自身持续发展的盈利模式。具体情况如下:

1、采购模式

公司的原辅材料主要采取"按订单采购"模式,设备采用"按需求采购"模式。采购部门主要职能包括制定采购流程和制度,对供应商进行筛选、评估和监察,具体涉及到供应商选择、供应商评鉴管理、供应商优化、采购订单管理、采购结算等控制程序。此外,公司品质中心协助采购部门评价供应商的品质保证能力、批量供货的品质绩效,以及原辅材料、设备及治具的HSF符合性测量、确认和判定;公司工程技术部门协助采购部门评价供应商的产品开发和制造能力,并负责新材料的评估和确认。

2、研发模式

公司在研发模式上是根据市场调研、客户需求、制造可行性评估和风险分析来进行项目立项和设计开发策划系列工作。研发项目涉及客户对产品提出的个性化需求、新产品设计和开发、生产制造技术升级(如:模具设计制造技术)等多方面内容。公司每年持续投入较高的研发费用用于技术研发,不断规范产品制造过程的设计和开发作业流程,保证各环节协调、衔接,对设计和开发各阶段实施科学有效管理,确保设计和开发结果最终满足顾客和市场需求。

3、生产模式

公司核心产品多为定制化、非标准性产品,因此,公司基本采用以销定产、按单生产的生产模式,即公司根据客户要求进行产品设计,再通过小规模试产制作样品,待样品技术参数通过品质中心和客户检验后再进行批量生产的生产模式。公司设有生产计划部门,对生产时间规划、进度安排、物料管理等进行统筹管理,协调采购、生产、仓储、品控等相关部门,保障生产的有序进行。

4、销售模式

公司的产品销售主要采取直销的模式,通过市场推广、客户推荐等方式与客户建立合作关系,并由营销中心对销售的全过程进行管理与控制。同时,公司建立了完善的售后服务管理体系,配备专业的售后服务团队,对客户的技术咨询等情况进行快速响应,持续提升公司的服务水平,提高客户满意度。

(四)、核心竞争力分析

公司现有三大业务板块协同发展、创新融合,具有行业内少有的全制程综合配套生产和管理能力,形成独特的经营模式和竞争优势,极大的满足客户个性化、多样化、规模化和一体化采购要求。公司的核心竞争力具体表现如下:

1、产品优势

(1)、精密模具设计制造优势

精密模具设计制造技术作为生产精密电子零组件的核心技术之一,是公司产品生产工艺技术优势的重要体现。在二十多年的发展中,公司积累了丰富的精密模具设计制造经验和大量的数据,形成了公司模具设计开发数据库,培养了一支专业的模具设计和制造队伍。公司大型模具加工精度处于国内领先水平,模具零件加工精度可达±0.002mm,关键位置加工精度可达±0.001mm,表面粗糙度达到Ra0.02。具备在保证模具精度的同时缩短开模周期的能力,能够对客户需求进行快速响应,提供更优的产品设计方案,更高生产效率和低成本的工艺方案,为客户提供更便捷更完善的服务。

(2)、生产工艺优势

精密电子零组件行业生产工艺相对复杂,工序较多。公司是行业内少有的能提供全流程生产制造的企业之一,其配套设施完善,生产工艺齐全,涵盖模具设计制造、精密冲压、精密注塑、表面处理、组装、测试和检验等多种工艺制程。经过多年的经营积累,公司已经形成了一套科学高效的生产工艺体系,使得在保障产品质量的前提下,提高生产效率和降低生产难度。

(3)、品质控制优势

先进的工艺制程为公司产品的生产制造能力提供保障,在通过技术工艺改造提升生产效率的同时,公司在产品设计开发阶段、原材料采购阶段、产品生产阶段、售后服务阶段等产品全生命周期过程中建立了全面的品质管理系统及全流程的品质管理程序文件,全方位为产品品质保驾护航。

2、技术创新优势

公司从2006年开始就被评为"国家高新技术企业",多年来始终坚持产品研发创新和制造工艺创新并举的战略,将技术研发创新视为公司长远健康发展的重要驱动力。经过多年的技术积累,公司已经充分掌握了精密模具设计开发、精密冲压、精密注塑、自动化组装、检测等环节的核心技术,并已研究开发多项具有自主知识产权的技术。这些技术在行业内竞争优势明显,处于行业领先水平,极大地提高了公司的产品竞争力、生产能力及生产效率。例如,在精密模具开发以及冲压技术方面,公司研发的"精密高速级进冲模关键技术的开发及其在IT行业的应用"技术经广东省科学技术厅鉴定技术指标已达到国内领先和国际先进水平。

3、规模优势

公司具有突出的规模化生产组织能力,在精密电子零组件领域占据着重要的市场地位。目前,公司现有广东东莞、江苏常熟、湖北咸宁、四川遂宁、广东惠州及印度德里6个专业的生产制造及服务基地。并新建募投项目广东东莞"先进制造基地建设项目"、江西萍乡科技产业园一期工程一一年产60万平方米印制线路板生产建设项目、在广西柳州建设新能源电池精密结构件生产项目,以上项目建成后将进一步提高公司的产能和扩大生产规模。

另一方面,公司拥有大量国内外先进的高端精密生产设备,凭借着大量先进的生产及检测设备、自动化的生产模式,公司形成大规模生产能力,公司能够在极大地提高产品质量和产能规模的同时也能进一步提高生产效率和降低生产成本,规模优势显著。

4、客户优势

公司深耕于精密电子零组件领域,经过多年质量优化及品牌积累,已经积累了大量的优质客户资源并与其建立了良好的客户合作关系,公司产品聚焦于消费类电子、通讯通信、新能源、汽车电子、工业及医疗等多个行业。依托于高品质以及国际化的营销团队,公司的技术和产品多服务于世界500强或行业内知名企业,覆盖亚洲、美洲、欧洲等多个国家与地区。公司的主要客户具有信誉好、规模大、实力强的特点,客户资源优质。

5、全制程综合配套生产和管理优势

公司具备全制程综合配套生产能力,可以根据客户的差异化需求,综合模具设计制造、精密冲压、精密注塑、表面处理、配套组装、检验和测试等全产业链的工艺流程,提供产品设计、产品制造及配套组装、检验和测试等一体化解决方案和综合配套服务。该模式充分发挥了公司三大业务的协同性,高效衔接各道生产工序,能迅速响应客户需求,提高产品整体的生产能力,提升了公司整体制造水平和服务能力,巩固了公司的行业领先地位和竞争优势。

3、主要会计数据和财务指标

(1)近三年主要会计数据和财务指标

公司是否需追溯调整或重述以前年度会计数据

√是 □否

追溯调整或重述原因

会计政策变更

元

	2023年末	2022年末		本年末比上年末增减	2021年末	
		调整前	调整后	调整后	调整前	调整后
总资产	3,769,271,685.20	3,706,893,260.90	3,706,933,087.47	1.68%	1,641,662,668.74	1,641,662,668.74
归属于上市公司股东的净资产	2,980,094,003.47	3,079,145,266.93	3,079,182,234.09	-3.22%	1,034,874,201.09	1,034,874,201.09

	2023年	2022年		本年比上年增减	2021年	
		调整前	调整后	调整后	调整前	调整后
营业收入	1,469,845,458.06	1,563,428,405.42	1,563,428,405.42	-5.99%	1,500,228,718.35	1,500,228,718.35
归属于上市公司股东的净利润	2,142,439.37	137,012,151.90	137,525,574.76	-98.44%	202,242,236.54	202,242,236.54
归属于上市公司股东的扣除非经常性损益的净利润	-12,237,662.01	127,823,246.33	128,336,669.19	-109.54%	190,798,588.82	190,798,588.82
经营活动产生的现金流量净额	74,764,283.00	191,199,652.48	191,199,652.48	-60.90%	162,597,281.39	162,597,281.39
基本每股收益(元/股)	0.01	0.6	0.6	-98.33%	1.15	1.15
稀释每股收益(元/股)	0.01	0.6	0.6	-98.33%	1.15	1.15
加权平均净资产收益率	0.07%	4.77%	4.47%	-4.40%	21.64%	21.64%

会计政策变更的原因及会计差错更正的情况

财政部于2022年11月发布了《企业会计准则解释第16号》(财会〔2022〕31号)(以下简称"解释第16号")。

解释第16号规定,对于不是企业合并、交易发生时既不影响会计利润也不影响应纳税所得额(或可抵扣亏损)、且初始确认的资产和负债导致产生等额应纳税暂时性差异和可抵扣暂时性差异的单项交易,因资产和负债的初始确认所产生的应纳税暂时性差异和可抵扣暂时性差异,应当根据《企业会计准则第18号——所得税》等有关规定,在交易发生时分别确认相应的递延所得税负债和递延所得税资产。对于在首次施行上述规定的财务报表列报最早期间的期初至本解释施行日之间发生的上述交易,企业应当按照上述规定,将累积影响数调整财务报表列报最早期间的期初留存收益及其他相关财务报表项目。上述会计处理规定自2023年1月1日起施行。

本公司对租赁业务确认的租赁负债和使用权资产产生应纳税暂时性差异和可抵扣暂时性差异的,按照解释第16号的规定进行调整。

(2)分季度主要会计数据

单位:元

	第一季度	第二季度	第三季度	第四季度
营业收入	344,851,068.99	360,226,265.28	381,654,762.72	383,113,361.07
归属于上市公司股东的净利润	20,918,784.17	-10,665,172.95	909,150.73	-9,020,322.58
归属于上市公司股东的扣除非经常性损益的净利润	17,221,676.83	-12,270,019.11	-762,591.49	-16,426,728.24
经营活动产生的现金流量净额	-29,571,631.59	67,419,348.01	19,317,973.83	17,598,592.75

上述财务指标或其加总数是否与公司已披露季度报告、半年度报告相关财务指标存在重大差异

□是 √否

4、股本及股东情况

(1)普通股股东和表决权恢复的优先股股东数量及前10名股东持股情况表

单位:股

报告期末普通股股东总数	23,814	年度报告披露日前一个月末普通股股东总数	24,779	报告期末表决权恢复的优先股股东总数	0	年度报告披露日前一个月末表决权恢复的优先股股东总数	0	持有特别表决权股份的股东总数(如有)	0

前10名股东持股情况(不含通过转融通出借股份)

股东名称	股东性质	持股比例	持股数量	持有有限售条件的股份数量	质押、标记或冻结情况	
					股份状态	数量
邓玉泉	境内自然人	39.13%	91,411,152.00	91,411,152.00	不适用	0.00
东莞市奕东控股有限公司	境内非国有法人	21.42%	50,040,045.00	50,040,045.00	不适用	0.00
王刚	境内自然人	4.28%	10,008,009.00	10,008,009.00	不适用	0.00
东莞奕孚投资咨询企业(有限合伙)	境内非国有法人	1.32%	3,089,472.00	3,089,472.00	不适用	0.00
香港中央结算有限公司	境外法人	1.22%	2,852,142.00	0.00	不适用	0.00
湖北小米长江产业投资基金管理有限公司—湖北小米长江产业基金合伙企业(有限合伙)	其他	1.14%	2,659,700.00	0.00	不适用	0.00
深圳市昆石创富投资企业(有限合伙)	境内非国有法人	1.10%	2,579,579.00	0.00	不适用	0.00
杨永政	境内自然人	0.96%	2,250,000.00	0.00	不适用	0.00
东莞奕宁投资咨询企业(有限合伙)	境内非国有法人	0.50%	1,160,929.00	1,160,929.00	不适用	0.00
赵瑾平	境内自然人	0.43%	1,000,000.00	0.00	不适用	0.00
上述股东关联关系或一致行动的说明	东莞市奕东控股有限公司为邓玉泉控制的企业,王刚为邓玉泉配偶的兄弟,深圳市昆石创富投资企业(有限合伙)与宁波昆石天利股权投资合伙企业(有限合伙)为一致行动人。					

前十名股东参与转融通业务出借股份情况

□适用 √不适用

前十名股东较上期发生变化

√适用 □不适用

单位:股

| 前十名股东较上期末发生变化情况 | | | | | |
|---|---|---|---|---